Lampiran I.2 : Peraturan Daerah Kabupaten Bangka
Nomor : 6 Tahun 2026
Tanggal : 27 Agustus 2026

PEMERINTAHAN KABUPATEN BANGKA
RINGKASAN APBD YANG DIKLASIFIKASI MENURUT KELOMPOK DAN JENIS PENDAPATAN, BELANJA, DAN PEMBIAYAAN
TAHUN ANGGARAN 2025

KODE REKENING	URAIAN	ANGGARAN	REALISASI	% 2025	REALISASI 2024
4	**PENDAPATAN DAERAH**	**1.184.641.848.917,00**	**1.192.887.517.295,24**	**100,69**	**1.268.251.881.897,22**
4.1	**PENDAPATAN ASLI DAERAH (PAD)**	**209.720.085.298,00**	**243.020.864.888,24**	**115,87**	**193.778.804.356,22**
4.1.01	Pajak Daerah	98.083.200.000,00	100.893.942.873,86	102,86	70.412.283.774,55
4.1.02	Retribusi Daerah	102.913.778.651,00	130.715.429.453,00	127,01	106.290.352.830,24
4.1.03	Hasil Pengelolaan Kekayaan Daerah yang Dipisahkan	5.920.076.647,00	5.920.076.646,83	99,99	7.369.115.847,42
4.1.04	Lain-lain PAD yang Sah	2.803.030.000,00	5.491.415.914,55	195,90	9.707.051.904,01
	JUMLAH PENDAPATAN ASLI DAERAH	**209.720.085.298,00**	**243.020.864.888,24**	**115,87**	**193.778.804.356,22**
4.2	**PENDAPATAN TRANSFER**	**968.467.036.497,00**	**943.302.374.864,00**	**97,40**	**1.074.473.077.541,00**
4.2.01.01	Dana Perimbangan	0,00	0,00	0,00	909.207.128.116,00
4.2.01.01.01	Dana Transfer Umum-Dana Bagi Hasil (DBH)	0,00	0,00	0,00	131.911.451.000,00
4.2.01.01.02	Dana Transfer Umum-Dana Alokasi Umum (DAU)	0,00	0,00	0,00	547.802.621.272,00
4.2.01.01.03	Dana Transfer Khusus-Dana Alokasi Khusus (DAK) Fisik	0,00	0,00	0,00	101.694.681.362,00
4.2.01.01.04	Dana Transfer Khusus-Dana Alokasi Khusus (DAK) Non Fisik	0,00	0,00	0,00	127.798.374.482,00
4.2.01.07	Dana Bagi Hasil (DBH)	102.137.333.000,00	99.011.123.000,00	96,93	0,00
4.2.01.08	Dana Alokasi Umum (DAU)	554.827.656.000,00	546.273.554.547,00	98,45	0,00
4.2.01.09	Dana Alokasi Khusus (DAK)	171.168.382.000,00	164.492.085.111,00	96,09	0,00
	JUMLAH PENDAPATAN TRANSFER DANA PERIMBANGAN	**828.133.371.000,00**	**809.776.762.658,00**	**97,78**	**909.207.128.116,00**
4.2.01.05	Dana Desa	59.907.742.000,00	51.308.940.540,00	85,64	59.475.922.000,00
4.2.01.06	Insentif Fiskal	15.785.588.000,00	15.785.588.000,00	100,00	22.958.813.000,00
	JUMLAH PENDAPATAN TRANSFER PEMERINTAH PUSAT - LAINNYA	**75.693.330.000,00**	**67.094.528.540,00**	**88,63**	**82.434.735.000,00**
4.2.02	Pendapatan Transfer Antar Daerah	64.640.335.497,00	66.431.083.666,00	102,77	82.831.214.425,00
4.2.02.01	Pendapatan Bagi Hasil	59.165.099.497,00	61.004.747.666,00	103,10	77.872.214.425,00
4.2.02.02	Bantuan Keuangan	5.475.236.000,00	5.426.336.000,00	99,10	4.959.000.000,00
	JUMLAH PENDAPATAN TRANSFER ANTAR DAERAH	**64.640.335.497,00**	**66.431.083.666,00**	**102,77**	**82.831.214.425,00**
	JUMLAH PENDAPATAN TRANSFER	**968.467.036.497,00**	**943.302.374.864,00**	**97,40**	**1.074.473.077.541,00**
4.3	**LAIN-LAIN PENDAPATAN DAERAH YANG SAH**	**6.454.727.122,00**	**6.564.277.543,00**	**101,69**	**0,00**
4.3.03	Lain-lain Pendapatan Sesuai dengan Ketentuan Peraturan Perundang-Undangan	6.454.727.122,00	6.564.277.543,00	101,69	0,00
	JUMLAH LAIN LAIN PENDAPATAN DAERAH YANG SAH	**6.454.727.122,00**	**6.564.277.543,00**	**101,69**	**0,00**
	JUMLAH PENDAPATAN	**1.184.641.848.917,00**	**1.192.887.517.295,24**	**100,69**	**1.268.251.881.897,22**
5	**BELANJA DAERAH**	**1.228.612.070.525,65**	**1.160.140.737.312,29**	**94,42**	**1.258.221.056.830,05**
5.1	**BELANJA OPERASI**	**997.378.596.025,12**	**952.164.943.178,87**	**95,46**	**955.308.794.292,23**
5.1.01	Belanja Pegawai	559.973.749.922,97	518.855.903.457,00	92,65	468.901.466.339,00
5.1.02	Belanja Barang dan Jasa	374.031.622.570,15	375.064.443.217,87	100,27	426.396.640.540,00

KODE REKENING	URAIAN	ANGGARAN	REALISASI	% 2025	REALISASI 2024
5.1.04	Belanja Subsidi	1.100.000.000,00	919.900.710,00	83,62	1.015.368.390,00
5.1.05	Belanja Hibah	57.232.658.032,00	52.424.465.994,00	91,59	54.300.749.456,00
5.1.06	Belanja Bantuan Sosial	5.040.565.500,00	4.900.229.800,00	97,21	4.694.569.567,23
	JUMLAH BELANJA OPERASI	**997.378.596.025,12**	**952.164.943.178,87**	**95,46**	**955.308.794.292,23**
5.2	**BELANJA MODAL**	**88.339.985.611,00**	**78.001.222.843,42**	**88,29**	**165.787.383.786,82**
5.2.02	Belanja Modal Peralatan dan Mesin	31.490.016.406,00	27.440.880.026,71	87,14	35.561.323.174,92
5.2.03	Belanja Modal Gedung dan Bangunan	32.256.182.385,00	26.436.323.759,46	81,95	41.086.347.735,82
5.2.04	Belanja Modal Jalan, Jaringan, dan Irigasi	19.458.858.104,00	19.192.260.953,25	98,62	84.957.344.419,00
5.2.05	Belanja Modal Aset Tetap Lainnya	4.804.067.716,00	4.720.020.054,00	98,25	4.162.666.457,08
5.2.06	Belanja Modal Aset Lainnya	330.861.000,00	211.738.050,00	63,99	19.702.000,00
	JUMLAH BELANJA MODAL	**88.339.985.611,00**	**78.001.222.843,42**	**88,29**	**165.787.383.786,82**
5.3	**BELANJA TIDAK TERDUGA**	**6.800.422.989,53**	**2.480.306.850,00**	**36,47**	**1.994.391.051,00**
5.3.01	Belanja Tidak Terduga	6.800.422.989,53	2.480.306.850,00	36,47	1.994.391.051,00
	JUMLAH BELANJA TIDAK TERDUGA	**6.800.422.989,53**	**2.480.306.850,00**	**36,47**	**1.994.391.051,00**
5.4	**BELANJA TRANSFER**	**136.093.065.900,00**	**127.494.264.440,00**	**93,68**	**135.130.487.700,00**
5.4.01.01	Belanja Bagi Hasil Pajak Daerah Kepada Pemerintahan Kabupaten/Kota dan Desa	9.808.320.000,00	9.808.320.000,00	100,00	7.732.550.000,00
5.4.01.02	Belanja Bagi Hasil Retribusi Daerah Kabupaten/Kota Kepada Pemerintah Desa	776.642.800,00	776.642.800,00	100,00	896.828.300,00
5.4.02.04	Belanja Bantuan Keuangan Kabupaten/Kota ke Daerah Provinsi	300.000.000,00	300.000.000,00	100,00	0,00
5.4.02.05	Belanja Bantuan Keuangan Daerah Provinsi atau Kabupaten/Kota kepada Desa	125.208.103.100,00	116.609.301.640,00	93,13	126.501.109.400,00
	JUMLAH BELANJA TRANSFER	**136.093.065.900,00**	**127.494.264.440,00**	**93,68**	**135.130.487.700,00**
	JUMLAH BELANJA	**1.228.612.070.525,65**	**1.160.140.737.312,29**	**94,42**	**1.258.221.056.830,05**
	SURPLUS/DEFISIT	**(43.970.221.608,65)**	**32.746.779.982,95**	**(74,47)**	**10.030.825.067,17**
6	**PEMBIAYAAN DAERAH**	**43.970.221.608,65**	**44.943.339.242,65**	**102,21**	**33.939.396.541,48**
6.1	**PENERIMAAN PEMBIAYAAN**	**43.970.221.608,65**	**44.943.339.242,65**	**102,21**	**33.939.396.541,48**
6.1.01	Sisa Lebih Perhitungan Anggaran Tahun Sebelumnya	43.970.221.608,65	43.970.326.959,65	100,00	33.120.847.861,48
6.1.05	Penerimaan Kembali Pemberian Pinjaman Daerah	0,00	973.012.283,00	0,00	818.548.680,00
	JUMLAH PENERIMAAN PEMBIAYAAN	**43.970.221.608,65**	**44.943.339.242,65**	**102,21**	**33.939.396.541,48**
	PEMBIAYAAN NETTO	**43.970.221.608,65**	**44.943.339.242,65**	**102,21**	**33.939.396.541,48**
	SISA LEBIH PEMBIAYAAN ANGGARAN	**0,00**	**77.690.119.225,60**	**0,00**	**43.970.221.608,65**

Sungailiat, 27 Agustus 2026
BUPATI BANGKA,

FERY INSANI

Lampiran I : Peraturan Daerah Kabupaten Bangka
Nomor : 6 Tahun 2026
Tanggal : 27 Agustus 2026

PEMERINTAH KABUPATEN BANGKA
LAPORAN PERUBAHAN SALDO ANGGARAN LEBIH
TAHUN ANGGARAN 2025

URAIAN	2025	2024
SISA ANGGARAN LEBIH AWAL	43.970.221.608,65	33.066.482.061,48
PENGGUNAAN SALDO ANGGARAN LEBIH	43.970.326.959,65	33.120.847.861,48
SUB TOTAL	- 105.351,00	- 54.365.800,00
Sisa Lebih/Kurang Pembiayaan Anggaran (SiLPA/SiKPA)	77.690.119.225,60	43.970.221.608,65
SUB TOTAL	77.690.013.874,60	43.915.855.808,65
KOREKSI KESALAHAN PEMBUKUAN TAHUN SEBELUMNYA	105.351,00	54.365.800,00
LAIN-LAIN	-	-
SALDO ANGGARAN LEBIH AKHIR	77.690.119.225,60	43.970.221.608,65

SUNGAILIAT, 27 AGUSTUS 2026
BUPATI BANGKA,

FERY INSANI

Lampiran III : Peraturan Daerah Kabupaten Bangka
Nomor : 6 Tahun 2026
Tanggal : 27 Agustus 2026

PEMERINTAHAN KABUPATEN BANGKA

LAPORAN OPERASIONAL

UNTUK TAHUN YANG BERAKHIR SAMPAI DENGAN 31 DESEMBER 2025 DAN 2024

(Dalam Rupiah)

URAIAN	2025	2024	KENAIKAN/ PENURUNAN	%
KEGIATAN OPERASIONAL				
PENDAPATAN	**1.231.652.722.031,28**	**1.188.929.720.040,99**	**42.723.001.990,29**	**3,59**
PENDAPATAN ASLI DAERAH (PAD)-LO	**238.541.965.744,07**	**197.864.716.367,46**	**40.677.249.376,61**	**20,56**
Pajak Daerah-LO	102.442.482.915,01	71.635.944.380,13	30.806.538.534,88	43,00
Retribusi Daerah-LO	107.215.305.073,00	110.829.728.784,24	- 3.614.423.711,24	- 3,26
Hasil Pengelolaan Kekayaan Daerah yang Dipisahkan-LO	5.920.076.646,83	7.369.115.847,42	- 1.449.039.200,59	- 19,66
Lain-lain PAD yang Sah-LO	22.964.101.109,23	8.029.927.355,67	14.934.173.753,56	185,98
JUMLAH PENDAPATAN ASLI DAERAH (PAD)-LO	**238.541.965.744,07**	**197.864.716.367,46**	**40.677.249.376,61**	**20,56**
PENDAPATAN TRANSFER-LO	**943.545.782.229,00**	**971.746.155.641,00**	**- 28.200.373.412,00**	**- 2,90**
Pendapatan Transfer Pemerintah Pusat-LO	880.668.171.658,00	889.876.667.116,00	- 9.208.495.458,00	- 1,03
Dana Bagi Hasil (DBH)-LO	154.116.944.000,00	89.622.177.000,00	64.494.767.000,00	71,96
DBH Pajak-LO	51.975.150.000,00	25.484.780.000,00	26.490.370.000,00	103,95
DBH Sumber Daya Alam (SDA)-LO	98.180.416.000,00	54.457.333.000,00	43.723.083.000,00	80,29
DBH Lainnya-LO	3.961.378.000,00	9.680.064.000,00	- 5.718.686.000,00	- 59,08
Dana Alokasi Umum (DAU)-LO	546.273.554.547,00	547.802.621.272,00	- 1.529.066.725,00	- 0,28
DAU yang Tidak Ditentukan Penggunaannya-LO	494.181.189.547,00	483.724.200.272,00	10.456.989.275,00	2,16
DAU yang Ditentukan Penggunaannya-LO	52.092.365.000,00	64.078.421.000,00	- 11.986.056.000,00	- 18,71
Dana Alokasi Khusus (DAK)-LO	164.492.085.111,00	229.493.055.844,00	- 65.000.970.733,00	- 28,32
DAK Fisik-LO	19.917.522.888,00	101.694.681.362,00	- 81.777.158.474,00	- 80,41
DAK Non Fisik-LO	144.574.562.223,00	127.798.374.482,00	16.776.187.741,00	13,13
PENDAPATAN TRANSFER PEMERINTAH PUSAT - LAINNYA				
Insentif Fiskal-LO	15.785.588.000,00	22.958.813.000,00	- 7.173.225.000,00	- 31,24
Insentif Fiskal Untuk Penghargaan Kinerja Tahun Sebelumnya-LO	15.785.588.000,00	22.958.813.000,00	- 7.173.225.000,00	- 31,24
JUMLAH PENDAPATAN TRANSFER PEMERINTAH PUSAT - LAINNYA	**15.785.588.000,00**	**22.958.813.000,00**	**- 7.173.225.000,00**	**- 31,24**
Pendapatan Transfer Antar Daerah-LO	**62.877.610.571,00**	**81.869.488.525,00**	**- 18.991.877.954,00**	**- 23,20**
Pendapatan Bagi Hasil-LO	57.451.274.571,00	76.910.488.525,00	- 19.459.213.954,00	- 25,30
Pendapatan Bagi Hasil Pajak-LO	57.451.274.571,00	76.910.488.525,00	- 19.459.213.954,00	- 25,30
Bantuan Keuangan	5.426.336.000,00	4.959.000.000,00	467.336.000,00	9,42
Bantuan Keuangan Khusus dari Pemerintah Provinsi	5.426.336.000,00	4.959.000.000,00	467.336.000,00	9,42

URAIAN	2025	2024	KENAIKAN/ PENURUNAN	%
JUMLAH Pendapatan Transfer Antar Daerah-LO	**62.877.610.571,00**	**81.869.488.525,00**	**- 18.991.877.954,00**	**- 23,20**
TOTAL PENDAPATAN TRANSFER-LO	**943.545.782.229,00**	**971.746.155.641,00**	**- 28.200.373.412,00**	**- 2,90**
LAIN-LAIN PENDAPATAN DAERAH YANG SAH-LO	**49.564.974.058,21**	**19.318.848.032,53**	**30.246.126.025,68**	**156,56**
Pendapatan Hibah-LO	43.000.696.515,21	19.318.848.032,53	23.681.848.482,68	122,58
Lain-lain Pendapatan Sesuai dengan Ketentuan Peraturan Perundang-Undangan-LO	6.564.277.543,00	-	6.564.277.543,00	100,00
JUMLAH LAIN-LAIN PENDAPATAN DAERAH YANG SAH-LO	**49.564.974.058,21**	**19.318.848.032,53**	**30.246.126.025,68**	**156,56**
JUMLAH PENDAPATAN	**1.231.652.722.031,28**	**1.188.929.720.040,99**	**42.723.001.990,29**	**3,59**
BEBAN	**1.176.108.680.966,56**	**1.269.706.583.141,15**	**- 93.597.902.174,59**	**- 7,37**
BEBAN OPERASI	**951.500.749.545,41**	**992.761.693.809,94**	**- 41.260.944.264,53**	**- 4,16**
Beban Pegawai	511.830.655.534,00	473.391.195.243,00	38.439.460.291,00	8,12
Beban Barang dan Jasa	374.878.008.362,59	442.214.735.162,51	- 67.336.726.799,92	- 15,23
Beban Subsidi	919.900.710,00	1.015.368.390,00	- 95.467.680,00	- 9,40
Beban Hibah	56.604.637.322,15	68.041.033.361,63	- 11.436.396.039,48	- 16,81
Beban Bantuan Sosial	4.900.229.800,00	4.694.569.567,23	205.660.232,77	4,38
Beban Penyisihan Piutang	2.367.317.816,67	3.404.792.085,57	- 1.037.474.268,90	- 30,47
JUMLAH BEBAN OPERASI	**951.500.749.545,41**	**992.761.693.809,94**	**- 41.260.944.264,53**	**- 4,16**
Beban Penyusutan dan Amortisasi	**146.410.228.596,15**	**199.433.120.693,21**	**- 53.022.892.097,06**	**- 26,59**
Beban Penyusutan Peralatan dan Mesin	49.752.952.297,15	50.808.967.408,48	- 1.056.015.111,33	- 2,08
Beban Penyusutan Gedung dan Bangunan	22.244.447.552,00	22.168.594.748,00	75.852.804,00	0,34
Beban Penyusutan Jalan, Jaringan dan Irigasi	74.186.415.639,00	125.995.541.675,07	- 51.809.126.036,07	- 41,12
Beban Penyusutan Aset Lainnya-Kemitraan dengan Pihak Ketiga	-	36.011.351,38	- 36.011.351,38	- 100,00
Beban Amortisasi Aset Lainnya-Aset Tidak Berwujud	226.413.108,00	228.087.633,00	- 1.674.525,00	- 0,73
Beban Penyusutan Properti Investasi	-	195.917.877,28	- 195.917.877,28	- 100,00
JUMLAH Beban Penyusutan dan Amortisasi	**146.410.228.596,15**	**199.433.120.693,21**	**- 53.022.892.097,06**	**- 26,59**
BEBAN TRANSFER	**76.185.323.900,00**	**75.654.565.700,00**	**530.758.200,00**	**0,70**
Beban Bagi Hasil	10.584.962.800,00	8.629.378.300,00	1.955.584.500,00	22,66
Beban Bantuan Keuangan	65.600.361.100,00	67.025.187.400,00	- 1.424.826.300,00	- 2,13
JUMLAH BEBAN TRANSFER	**76.185.323.900,00**	**75.654.565.700,00**	**530.758.200,00**	**0,70**
BEBAN TIDAK TERDUGA	**2.012.378.925,00**	**1.857.202.938,00**	**155.175.987,00**	**8,36**
Beban Tidak Terduga	2.012.378.925,00	1.857.202.938,00	155.175.987,00	8,36
JUMLAH BEBAN TIDAK TERDUGA	**2.012.378.925,00**	**1.857.202.938,00**	**155.175.987,00**	**8,36**
JUMLAH BEBAN	**1.176.108.680.966,56**	**1.269.706.583.141,15**	**- 93.597.902.174,59**	**- 7,37**
SURPLUS/DEFISIT DARI OPERASI	**55.544.041.064,72**	**- 80.776.863.100,16**	**136.320.904.164,88**	**- 168,76**

URAIAN	2025	2024	KENAIKAN/ PENURUNAN	%
SURPLUS/DEFISIT DARI KEGIATAN NON OPERASIONAL				
SURPLUS NON OPERASIONAL-LO	**38.236.228,00**	**995.932.254,50**	**- 957.696.026,50**	**- 96,16**
Surplus Penjualan/Pertukaran/Pelepasan Aset Non Lancar-LO	38.236.228,00	995.932.254,50	- 957.696.026,50	- 96,16
JUMLAH SURPLUS NON OPERASIONAL-LO	**38.236.228,00**	**995.932.254,50**	**- 957.696.026,50**	**- 96,16**
DEFISIT NON OPERASIONAL-LO	**75.884.880,50**	**1.685.639.674,78**	**- 1.609.754.794,28**	**- 95,50**
Defisit Penjualan/Pertukaran/Pelepasan Aset Non Lancar-LO	75.884.880,50	485.429.340,00	- 409.544.459,50	- 84,37
Defisit dari Kegiatan Non Operasional Lainnya-LO	-	1.200.210.334,78	- 1.200.210.334,78	- 100,00
JUMLAH DEFISIT NON OPERASIONAL-LO	**75.884.880,50**	**1.685.639.674,78**	**- 1.609.754.794,28**	**- 95,50**
JUMLAH SURPLUS/DEFISIT DARI KEGIATAN NON OPERASIONAL	**- 37.648.652,50**	**- 689.707.420,28**	**652.058.767,78**	**- 94,54**
SURPLUS/DEFISIT SEBELUM POS LUAR BIASA	**55.506.392.412,22**	**- 81.466.570.520,44**	**136.972.962.932,66**	**- 168,13**
POS LUAR BIASA				
BEBAN LUAR BIASA	**-**	**-**	**-**	**-**
JUMLAH BEBAN LUAR BIASA	**-**	**-**	**-**	**-**
SURPLUS/DEFISIT-LO	**55.506.392.412,22**	**- 81.466.570.520,44**	**136.972.962.932,66**	**- 168,13**

SUNGAILIAT, 27 AGUSTUS 2026
BUPATI BANGKA,

HERY INSANI

Lampiran IV	:	**Peraturan Daerah Kabupaten Bangka**
Nomor	:	**6 Tahun 2026**
Tanggal	:	**27 Agustus 2026**

PEMERINTAH KABUPATEN BANGKA
LAPORAN PERUBAHAN EKUITAS
UNTUK PERIODE YANG BERAKHIR SAMPAI DENGAN 31 DESEMBER 2025 DAN 2024

(Dalam Rupiah)

URAIAN	2025	2024
EKUITAS AWAL	2.000.228.943.559,68	2.139.621.862.830,92
SURPLUS / (DEFISIT) - LO	55.506.392.412,22	- 81.466.570.520,44
DAMPAK KUMULATIF PERUBAHAN KEBIJAKAN/KESALAHAN MENDASAR		
KOREKSI NILAI PERSEDIAAN	-	- 377.037.315,73
KOREKSI SELISIH REVALUASI ASET TETAP	-	-
LAIN-LAIN	- 2.086.226.768,18	- 57.549.311.435,07
EKUITAS AKHIR	2.053.649.109.203,72	2.000.228.943.559,68

SUNGAILIAT, 27 AGUSTUS 2026
BUPATI BANGKA,

FERY INSANI

Lar : Peraturan Daerah Kabupaten Bangka
No : 6 Tahun 2026
Tar : 27 Agustus 2026

PEMERINTAHAN KABUPATEN BANGKA

NERACA

PER 31 DESEMBER 2025 DAN 2024

URAIAN	2025	2024
ASET	**2.259.773.587.751,43**	**2.219.449.552.663,95**
ASET LANCAR	**182.705.826.158,18**	**103.031.681.928,06**
Kas dan Setara Kas	77.911.044.662,52	44.128.556.479,57
Kas di Kas Daerah	68.062.377.177,48	35.172.253.712,53
Kas di BLUD	8.799.282.921,32	6.684.284.968,32
Kas Lainnya	220.925.436,92	158.334.870,92
Kas Dana BOSP	108.786.578,80	155.389.696,80
Kas Dana BOK Puskesmas	719.672.548,00	1.958.293.231,00
Piutang Pajak Daerah	20.509.116.107,91	20.117.844.877,91
Piutang Retribusi Daerah	12.585.885.991,58	19.769.702.673,58
Piutang Lain-lain PAD yang Sah	10.647.947.851,94	10.846.559.250,96
Piutang Transfer Pemerintah Pusat	55.343.265.000,00	-
Piutang Transfer Antar Daerah	13.510.611.017,00	14.639.110.339,00
Piutang Lainnya	456.437.111,96	568.443.611,96
Penyisihan Piutang	- 26.740.024.536,23	- 25.911.436.522,42
Persediaan	18.481.542.951,50	18.872.901.217,50
JUMLAH ASET LANCAR	**182.705.826.158,18**	**103.031.681.928,06**
INVESTASI JANGKA PANJANG	**166.383.911.958,00**	**166.558.014.777,00**
Investasi Jangka Panjang Non Permanen	10.230.542.643,00	11.203.554.926,00
JUMLAH INVESTASI NON PERMANEN	**10.230.542.643,00**	**11.203.554.926,00**
Investasi Jangka Panjang Permanen	156.153.369.315,00	155.354.459.851,00
JUMLAH INVESTASI PERMANEN	**156.153.369.315,00**	**155.354.459.851,00**
JUMLAH INVESTASI JANGKA PANJANG	**166.383.911.958,00**	**166.558.014.777,00**
ASET TETAP	**1.836.177.359.790,54**	**1.875.674.130.279,98**
Tanah	225.222.442.986,39	227.885.116.567,37
Peralatan dan Mesin	569.553.219.716,64	553.442.364.628,32
Gedung dan Bangunan	1.143.654.185.563,26	1.116.913.237.253,61

URAIAN	2025	2024
Jalan, Jaringan, dan Irigasi	2.098.047.957.902,74	2.059.089.290.145,49
Aset Tetap Lainnya	61.133.514.826,70	56.413.097.831,70
Konstruksi Dalam Pengerjaan	8.112.828.738,50	-
Akumulasi Penyusutan	- 2.269.546.789.943,69	- 2.138.068.976.146,51
JUMLAH ASET TETAP	**1.836.177.359.790,54**	**1.875.674.130.279,98**
JUMLAH DANA CADANGAN	**-**	**-**
ASET LAINNYA	**33.459.597.678,69**	**32.476.331.439,65**
Tagihan Jangka Panjang	2.128.648.250,00	1.627.487.250,00
Kemitraan dengan Pihak Ketiga	434.783.950,98	1.714.087.223,99
Aset Tidak Berwujud	2.708.148.548,00	2.496.410.498,00
Aset Lain-lain	52.760.222.613,70	35.161.838.288,41
Akumulasi Amortisasi Aset Tidak Berwujud	- 2.088.528.423,00	- 1.858.781.982,00
Akumulasi Penyusutan Aset Lainnya	- 22.483.677.260,99	- 6.902.153.838,75
Dana Transfer Treasury Deposit Facility (TDF)	-	237.444.000,00
JUMLAH ASET LAINNYA	**33.459.597.678,69**	**32.476.331.439,65**
PROPERTI INVESTASI	**41.046.892.166,02**	**41.709.394.239,26**
Properti Investasi Tanah	35.179.031.049,81	35.855.204.076,59
Properti Investasi Gedung dan Bangunan	9.731.122.663,38	9.731.122.663,38
Akumulasi Penyusutan Properti Investasi	- 3.863.261.547,17	- 3.876.932.500,71
JUMLAH PROPERTI INVESTASI	**41.046.892.166,02**	**41.709.394.239,26**
JUMLAH ASET	**2.259.773.587.751,43**	**2.219.449.552.663,95**
KEWAJIBAN	**206.124.478.547,71**	**219.220.609.104,27**
KEWAJIBAN JANGKA PENDEK	**205.638.853.547,71**	**217.902.484.104,27**
Utang Perhitungan Pihak Ketiga (PFK)	16.768.038,00	-
Bagian Lancar Utang Jangka Panjang	832.500.000,00	832.500.000,00
Pendapatan Diterima Dimuka	4.886.922.775,29	5.469.814.822,85
Utang Belanja	20.307.432.819,50	37.362.786.410,50
Utang Jangka Pendek Lainnya	179.595.229.914,92	174.237.382.870,92
JUMLAH KEWAJIBAN JANGKA PENDEK	**205.638.853.547,71**	**217.902.484.104,27**
KEWAJIBAN JANGKA PANJANG	**485.625.000,00**	**1.318.125.000,00**
Utang kepada Lembaga Keuangan Bukan Bank (LKBB)	485.625.000,00	1.318.125.000,00

URAIAN	2025	2024
JUMLAH KEWAJIBAN JANGKA PANJANG	**485.625.000,00**	**1.318.125.000,00**
JUMLAH KEWAJIBAN	**206.124.478.547,71**	**219.220.609.104,27**
EKUITAS	**2.053.649.109.203,72**	**2.000.228.943.559,68**
EKUITAS	**2.053.649.109.203,72**	**2.000.228.943.559,68**
Ekuitas	2.053.649.109.203,72	2.000.228.943.559,68
JUMLAH EKUITAS	**2.053.649.109.203,72**	**2.000.228.943.559,68**
JUMLAH KEWAJIBAN DAN EKUITAS	**2.259.773.587.751,43**	**2.219.449.552.663,95**

SUNGAILIAT, 27 AGUSTUS 2026
BUPATI BANGKA,

FERY INSANI

Lampi : Peraturan Daerah Kabupaten Bangka
Nomo : 6 Tahun 2026
Tangg : 27 Agustus 2026

PEMERINTAH KABUPATEN BANGKA
LAPORAN ARUS KAS
Per 31 Desember 2025 dan 2024
UNTUK TAHUN BERAKHIR DENGAN 31 DESEMBER 2025 DAN 2024
METODE LANGSUNG

(Dalam Rupiah)

	URAIAN	2025	2024
1	**Arus Kas dari Aktivitas Operasi**		
2	*Arus Kas Masuk*		
3	Pendapatan Pajak Daerah - LRA	100.893.942.873,86	70.412.283.774,55
4	Pendapatan Retribusi Daerah - LRA	130.719.192.730,00	106.316.187.410,24
5	Pendapatan Hasil Pengelolaan Kekayaan Daerah yang Dipisahkan - LRA	5.920.076.646,83	7.369.115.847,42
6	Lain-lain PAD Yang Sah - LRA	5.336.756.314,55	8.553.368.904,01
7	Pendapatan Transfer Pemerintah Pusat - LRA	749.031.800.966,00	933.672.587.848,00
	- Dana Perimbangan	681.937.272.426,00	851.237.852.848,00
	Dana Transfer Umum-Dana Bagi Hasil (DBH)	99.011.123.000,00	131.911.451.000,00
	Dana Transfer Umum-Dana Alokasi Umum (DAU)	546.273.554.547,00	547.802.621.272,00
	Dana Transfer Khusus-Dana Alokasi Khusus (DAK) Fisik	19.917.522.888,00	101.694.681.362,00
	Dana Transfer Khusus-Dana Alokasi Khusus (DAK) Non Fisik	16.735.071.991,00	69.829.099.214,00
	- Dana Insentif Daerah (DID)	-	-
	DID	-	-
	- Dana Desa	51.308.940.540,00	59.475.922.000,00
	Dana Desa	51.308.940.540,00	59.475.922.000,00
	- Insentif Fiskal	15.785.588.000,00	22.958.813.000,00
	Insentif Fiskal	15.785.588.000,00	22.958.813.000,00
8	Pendapatan Transfer Antar Daerah	66.431.083.666,00	82.831.214.425,00
	- Pendapatan Bagi Hasil	61.004.747.666,00	77.872.214.425,00
	Pendapatan Bagi Hasil Pajak	61.004.747.666,00	77.872.214.425,00
	- Bantuan Keuangan	5.426.336.000,00	4.959.000.000,00
	Bantuan Keuangan Umum dari Pemerintah Provinsi	5.426.336.000,00	4.959.000.000,00
	Bantuan Keuangan Khusus dari Pemerintah Provinsi	-	-
9	Pendapatan Hibah - LRA	-	-
10	Lain-lain Pendapatan Sesuai dengan Ketentuan Peraturan Perundang-Undangan	6.564.277.543,00	-
11	Pengembalian Tahun Berjalan	3.757.521.716,00	2.209.474.650,00
12	*Jumlah Arus Kas Masuk*	*1.068.654.652.456,24*	*1.211.364.232.859,22*
13			
14	*Arus Kas Keluar*		
15	Belanja Pegawai	447.844.205.529,00	469.820.788.868,00

	URAIAN	2025	2024
16	Belanja Barang dan Jasa	342.120.384.816,58	390.332.589.450,00
17	Belanja Subsidi	919.900.710,00	1.015.368.390,00
18	Belanja Hibah	44.315.454.570,00	43.708.435.586,00
19	Belanja Bantuan Sosial	4.900.229.800,00	4.694.569.567,23
20	Belanja Tak Terduga	2.485.306.850,00	1.999.391.051,00
21	Transfer Bagi Hasil Pajak Daerah	10.584.962.800,00	8.629.378.300,00
22	Transfer Bantuan Keuangan	116.937.628.562,00	126.501.109.400,00
23	*Jumlah Arus Kas Keluar*	*970.108.073.637,58*	*1.046.701.630.612,23*
24			
25	**Arus Kas Bersih dari Aktivitas Operasi**	**98.546.578.818,66**	**164.662.602.246,99**
26			
27	**Arus Kas dari Aktivitas Investasi**		
28	*Arus Kas Masuk*		
29	Hasil Penjualan Aset Lainnya - LRA	-	-
30	Hasil Penjualan Peralatan/Mesin - LRA	154.659.600,00	1.138.891.500,00
31	Hasil Penjualan Gedung dan Bangunan	-	14.791.500,00
32	Penerimaan Kembali Investasi Non Permanen Lainnya	-	-
33	*Jumlah Arus Kas Masuk*	*154.659.600,00*	*1.153.683.000,00*
34			
35	*Arus Kas Keluar*		
36	Belanja Modal Tanah	-	-
37	Belanja Modal Peralatan dan Mesin	18.705.538.095,00	27.016.741.009,00
38	Belanja Modal Gedung dan Bangunan	26.436.323.759,46	41.086.347.735,82
39	Belanja Modal Jalan, Irigasi dan Jaringan	19.192.260.953,25	84.957.344.419,00
40	Belanja Modal Aset Tetap Lainnya	119.610.500,00	161.969.950,00
41	Belanja Modal Aset Lainnya	211.738.050,00	19.702.000,00
42	Penyertaan Modal/Investasi Pemerintah Daerah	-	-
43	*Jumlah Arus Kas Keluar*	*64.665.471.357,71*	*153.242.105.113,82*
44			
45	**Arus Kas Bersih dari Aktivitas Investasi**	**- 64.510.811.757,71**	**- 152.088.422.113,82**
46			
47	**Arus Kas dari Aktivitas Pendanaan**		
48	*Arus Kas Masuk*		
49	Penerimaan Kembali Pinjaman kepada Perusahaan Daerah	973.012.283,00	818.548.680,00
50	*Jumlah Arus Kas Masuk*	*973.012.283,00*	*818.548.680,00*
51			
52	*Arus Kas Keluar*		
53	Penyertaan Modal/Investasi Pemerintah Daerah	-	-
54	Pembayaran Utang Jangka Panjang Lainnya	-	-
55	*Jumlah Arus Kas Keluar*	-	-
56			
57	**Arus Kas Bersih dari Aktivitas Pendanaan**	**973.012.283,00**	**818.548.680,00**
58			
59	**Arus Kas dari Aktivitas Transitoris**		
60	*Arus Kas Masuk*		
61	Penerimaan Perhitungan Fihak Ketiga (PFK)	64.001.348.319,81	67.334.283.825,77

	URAIAN	2025	2024
62	*Jumlah Arus Kas Masuk*	*64.001.348.319,81*	*67.334.283.825,77*
63			
64	*Arus Kas Keluar*		
65	Pengeluaran Perhitungan Fihak Ketiga (PFK)	64.001.348.319,81	67.334.283.825,77
66	Kiriman Uang Keluar		
67	*Jumlah Arus Kas Keluar*	*64.001.348.319,81*	*67.334.283.825,77*
68			
69	**Arus Kas Bersih dari Aktivitas Transitoris**	-	-
70			
71	**Kenaikan / (Penurunan) Kas**	**35.008.779.343,95**	**13.392.728.813,17**
72	**Saldo Awal Kas di BUD**	**41.838.271.531,85**	**28.391.071.567,68**
73	**Saldo Akhir Kas di BUD**	**76.847.050.875,80**	**41.838.166.180,85**
74	- Kas di Kas Daerah	68.062.377.177,48	35.172.252.219,53
75	- Kas di BLUD	8.784.673.698,32	6.555.270.868,32
76	**Kas di Bendahara Penerimaan**	**14.609.223,00**	**18.372.500,00**
77	**Kas di Bendahara Pengeluaran**	-	-
78	**Kas Lainnya**	**220.925.436,92**	**158.334.870,92**
79	**Kas Dana BOSP**	**108.786.578,80**	**155.389.696,80**
80	**Kas Dana BOK Puskesmas**	**719.672.548,00**	**1.958.293.231,00**
81	**Saldo Akhir Kas**	**77.911.044.662,52**	**44.128.556.479,57**

SUNGAILIAT, 27 AGUSTUS 2026
BUPATI BANGKA,

BUPATI BANGKA

FERY INSANI

Lampiran VII : Peraturan Daerah Kab. Bangka
Nomor : 06 Tahun 2026
Tanggal : 27 Agustus 2026

PEMERINTAH DAERAH KABUPATEN BANGKA

CATATAN ATAS LAPORAN KEUANGAN
TAHUN ANGGARAN 2025

BAB I
PENDAHULUAN

1.1. Maksud dan Tujuan Penyusunan Laporan Keuangan Pemerintah Daerah

Penyusunan Laporan Keuangan Pemerintah Kabupaten Bangka merupakan pelaksanaan dari Peraturan Menteri Dalam Negeri No. 77 Tahun 2020 tentang Pedoman Teknis Pengelolaan Keuangan Daerah dengan mengacu pada Peraturan Pemerintah No. 71 Tahun 2010 tentang Standar Akuntansi Pemerintahan, dan Peraturan Menteri Dalam Negeri No. 64 Tahun 2013 tentang Penerapan Standar Akuntansi Pemerintahan Berbasis Akrual Pada Pemerintah Daerah.

Berkenaan dengan peraturan di atas, maka Kepala Daerah harus menyampaikan Laporan Keuangan Pemerintah Daerah yang terdiri dari:

1. Laporan Realisasi Anggaran (LRA)
   Laporan Realisasi Anggaran adalah laporan yang menyajikan informasi realisasi pendapatan, belanja, transfer, surplus/defisit, pembiayaan, dan sisa lebih/kurang pembiayaan anggaran, yang masing-masing diperbandingkan dengan anggarannya dalam satu periode.
2. Laporan Perubahan Saldo Anggaran Lebih (LP-SAL)
   Laporan Perubahan Saldo Anggaran Lebih adalah laporan yang menyajikan informasi kenaikan atau penurunan Saldo Anggaran Lebih tahun pelaporan dibandingkan dengan tahun sebelumnya.
3. Neraca
   Neraca adalah laporan yang menyajikan informasi posisi keuangan suatu entitas pelaporan mengenai aset, utang dan ekuitas dana pada tanggal tertentu.
4. Laporan Operasional (LO)
   Laporan Operasional adalah laporan yang menyajikan informasi mengenai seluruh kegiatan operasional keuangan entitas pelaporan yang tercermin dalam pendapatan-LO, beban dan surplus/defisit operasional dari suatu entitas pelaporan yang penyajiannya disandingkan dengan periode sebelumnya.
5. Laporan Arus Kas (LAK)
   Laporan Arus Kas adalah laporan yang menyajikan informasi mengenai sumber, penggunaan, perubahan kas dan setara kas selama satu periode akuntansi, serta saldo kas dan setara kas pada tanggal pelaporan.
6. Laporan Perubahan Ekuitas (LPE)
   Laporan Perubahan Ekuitas menyajikan informasi kenaikan atau penurunan ekuitas tahun pelaporan dibandingkan dengan tahun sebelumnya.
7. Catatan atas Laporan Keuangan (CaLK)
   Catatan atas Laporan Keuangan adalah laporan yang menyajikan informasi tentang penjelasan atau daftar terinci atau analisis atas nilai suatu pos yang disajikan dalam LRA, LP-SAL, Neraca, LO, LAK dan LPE dan dalam rangka pengungkapan yang memadai.

Laporan Keuangan Pemerintah Daerah Kabupaten Bangka Tahun Anggaran 2025 disusun untuk menyediakan informasi yang relevan dan bermanfaat bagi pengguna sesuai dengan kepentingannya. Informasi dalam Laporan Keuangan Pemerintah Daerah Kabupaten Bangka ini terdiri dari:

1. Informasi mengenai posisi keuangan dan seluruh transaksi yang dilakukan oleh Pemerintah Daerah Kabupaten Bangka selama satu periode pelaporan.
2. Informasi mengenai sumber, alokasi dan penggunaan sumber daya ekonomi.
3. Informasi mengenai realisasi anggaran secara menyeluruh yang berguna dalam mengevaluasi kinerja pemerintah dalam hal efisiensi dan efektivitas penggunaan sumber daya.
4. Informasi yang berguna dalam memprediksi potensi sumber daya ekonomi untuk mendanai kegiatan pemerintah daerah dalam periode mendatang.

1.1.1 Gambaran Umum Kondisi Daerah

1.1.1.1 Kondisi Geografis

Kabupaten Bangka terletak di bagian utara Pulau Bangka pada posisi antara $105^0$38'-$106^0$18' Bujur Timur dan $1^0$3'-$2^0$21' Lintang Selatan. Kabupaten Bangka terdiri dari 2 kategori daerah, yaitu (1) daerah pantai meliputi Kecamatan Sungailiat, sebagian wilayah Kecamatan Merawang, sebagian wilayah Kecamatan Riau Silip, sebagian wilayah Kecamatan Belinyu dan sebagian kecil Kecamatan Mendo Barat; (2) daerah dataran rendah meliputi sebagian besar Kecamatan Mendo Barat, Kecamatan Pemali, Kecamatan Puding Besar, dan Kecamatan Bakam.

Kabupaten Bangka memiliki luas wilayah kurang lebih 301.685 Ha atau 3.016,85 Km^2 . Luas Wilayah ini adalah luas terbaru berdasarkan Keputusan Menteri Dalam negeri Nomor 050-145 Tahun 2022, dengan batas wilayah sebagai berikut: (i) sebelah utara berbatasan dengan Laut Natuna; (ii) sebelah timur berbatasan dengan Laut Natuna; (iii) sebelah selatan berbatasan dengan Kabupaten Bangka Tengah dan Kota Pangkalpinang; dan (iv) sebelah barat berbatasan dengan Kabupaten Bangka Barat. Tanah di daerah Kabupaten Bangka mengandung mineral bijih timah dan bahan galian lainnya seperti: Pasir Kwarsa, Kaolin, Batu Gunung dan lain-lain sehingga memiliki potensi di bidang pertambangan.Wilayah Kabupaten Bangka juga memiliki potensi untuk dikembangkan sebagai kawasan perikanan dan pariwisata karena sebelah utara dan timur berbatasan dengan laut.

1.1.1.2 Demografi dan Administratif Pemerintahan

Pemerintah Kabupaten Bangka berdiri pada tahun 1959 berdasarkan Undang-Undang No. 28 Tahun 1959 tentang Pembentukan Daerah Tingkat II dan kota Praja di Sumatera Selatan (Lembaran Negara Republik Indonesia Tahun 1959 No. 73, Tambahan Lembaran Negara Republik Indonesia No. 182) dan diubah dengan

Undang-Undang No. 27 Tahun 2000 tentang Pembentukan Provinsi Kepulauan Bangka Belitung (Lembaran Negara Republik Indonesia Tahun 2000 No. 217, Tambahan Lembaran Negara Republik Indonesia No.4033).

Jumlah penduduk Kabupaten Bangka hasil Proyeksi Penduduk pada tahun 2025 adalah 337.755 jiwa berkurang 0,05 persen dari tahun 2024 yang jumlah penduduknya sebesar 337.939 jiwa. Pekerjaan penduduk di Kabupaten Bangka terbagi atas 3 sektor yaitu primer, sekunder dan tersier. Sektor primer mencakup pekerjaan dalam usaha pertanian, kehutanan, perikanan, usaha pertambangan dan penggalian. Sektor sekunder mencakup pekerjaan dalam usaha usaha industri pengolahan dan usaha kontruksi. Sektor tersier mencakup pekerjaan dalam usaha perdagangan, reparasi, usaha penyediaan akomodasi dan makan minum.

Secara administratif, Kabupaten Bangka merupakan salah satu kabupaten dalam Provinsi Kepulauan Bangka Belitung dengan Sungailiat sebagai ibukota kabupaten. Kabupaten Bangka terdiri dari 8 Kecamatan, 19 Kelurahan, 62 Desa yang merupakan desa definitif dan didukung 255 Dusun dan 91 Lingkungan.

Tabel I.1 Jumlah Kecamatan, Kelurahan, Desa, dan Dusun/Lingkungan

No	Kecamatan	Kelurahan	Desa	Dusun	Lingkungan
1.	Sungailiat	12	1	3	52
2.	Belinyu	7	5	34	39
3.	Merawang	-	10	38	-
4.	Pemali	-	6	22	-
5.	Puding Besar	-	7	24	-
6.	Riau Silip	-	9	29	-
7.	Bakam	-	9	33	-
8.	Mendo Barat	-	15	72	-
JUMLAH		**19**	**62**	**255**	**91**

Sumber: Kabupaten Bangka dalam Angka 2025 (Badan Pusat Statistik Kab Bangka)

1.1 Landasan Hukum Penyusunan Laporan Keuangan Pemerintah Daerah

Penyusunan Laporan Keuangan Pemerintah Daerah Kabupaten Bangka Tahun Anggaran 2025 didasarkan pada landasan hukum yang berlaku:

a. Undang-Undang No. 17 Tahun 2003 tentang Keuangan Negara;
b. Undang-Undang No. 1 Tahun 2004 tentang Perbendaharaan Negara;
c. Undang-Undang No. 15 Tahun 2004 tentang Pemeriksaan Pengelolaan dan Tanggung Jawab Keuangan Negara;
d. Undang-Undang No. 33 Tahun 2004 tentang Perimbangan Keuangan antara Pemerintah Pusat dan Pemerintah Daerah;
e. Undang-Undang No. 23 Tahun 2014 tentang Pemerintahan Daerah;
f. Peraturan Pemerintah No. 23 Tahun 2005 tentang Pengelolaan Badan Layanan Umum;

g. Peraturan Pemerintah No. 12 Tahun 2019 tentang Pengelolaan Keuangan Daerah;
h. Peraturan Pemerintah No. 8 Tahun 2006 tentang Pelaporan Keuangan dan Kinerja Instansi Pemerintah;
i. Peraturan Pemerintah No. 71 Tahun 2010 tentang Standar Akuntansi Pemerintahan;
j. Peraturan Menteri Dalam Negeri No. 64 Tahun 2013 tentang Penerapan Standar Akuntansi Pemerintahan Berbasis Akrual pada Pemerintah Daerah;
k. Peraturan Pemerintah No. 90 Tahun 2019 tentang Klasifikasi, Kodefikasi, dan Nomenklatur Perencanaan Pembangunan dan Keuangan Daerah;
l. Peraturan Menteri Dalam Negeri No. 108 Tahun 2016 tentang Penggolongan dan Kodefikasi Barang Milik Daerah;
m. Keputusan Menteri Dalam Negeri No. 900.1.15.5-3406 tahun 2024 tentang Perubahan Kedua atas Keputusan Menteri Dalam Negeri No.050-5889 Tahun 2021 Tentang Hasil Verifikasi, Validasi dan Inventarisasi Pemutakhiran Klasifikasi, Kodefikasi dan Nomenklatur Perencanaan Pembangunan dan Keuangan Daerah;
n. Peraturan Menteri Dalam Negeri No. 79 Tahun 2018 tentang Badan Layanan Umum Daerah;
o. Peraturan Menteri Dalam Negeri No. 77 Tahun 2020 tentang Pedoman Teknis Pengelolaan Keuangan Daerah;
p. Peraturan Daerah Kabupaten Bangka No. 10 Tahun 2008 tentang Pengelolaan Keuangan Daerah sebagaimana telah diubah terakhir dengan Peraturan Bupati Bangka No. 06 Tahun 2022;
q. Peraturan Bupati Bangka No. 10 Tahun 2014 tentang Kebijakan Akuntansi sebagaimana telah beberapa kali diubah, terakhir dengan Peraturan Bupati Bangka No. 04 Tahun 2024 (Perubahan Ketujuh);
r. Peraturan Bupati Bangka No. 34 Tahun 2024 tentang Sistem dan Prosedur Akuntansi Pemerintah Kabupaten Bangka;
s. Peraturan Bupati Bangka No. 06 Tahun 2024 tentang Sistem Akuntansi Pemerintah Daerah.

1.2 Sistematika Penulisan Catatan atas Laporan Keuangan Pemerintah Daerah

Adapun sistematika penulisan Catatan atas Laporan Keuangan Kabupaten Bangka adalah sebagai berikut:

BAB I Pendahuluan

1.1. Maksud dan Tujuan Penyusunan Laporan Keuangan Pemerintah Daerah

1.1.1 Gambaran Umum Kondisi Daerah

1.1.1.1. Kondisi Geografis

1.1.1.2. Demografi dan Administratif Pemerintahan

1.2. Landasan Hukum Penyusunan Laporan Keuangan Pemerintah Daerah
1.3. Sistematika Penulisan Catatan atas Laporan Keuangan Pemerintah Daerah

BAB II Ekonomi Makro dan Kebijakan Keuangan Pemerintah Daerah
2.1. Ekonomi Makro
2.2. Kebijakan Keuangan
2.2.1. Kebijakan Pendapatan Daerah
2.2.2. Kebijakan Belanja Daerah
2.2.3. Kebijakan Pembiayaan Daerah

BAB III Ikhtisar Pencapaian Kinerja Keuangan Pemerintah Daerah
3.1. Ikhtisar Realisasi Pencapaian Target Kinerja Keuangan Pemerintah Daerah
3.2. Hambatan dan Kendala dalam Pencapaian Target yang Telah Ditetapkan
3.3. Data Kinerja Belanja *Mandatory Spending* Kabupaten Bangka

BAB IV Kebijakan Akuntansi
4.1. Entitas Akuntansi/Entitas Pelaporan Keuangan Daerah
4.2. Basis Akuntansi yang Mendasari Penyusunan Laporan Keuangan Pemerintah Daerah
4.3. Basis Pengukuran yang Mendasari Penyusunan Laporan Keuangan Pemerintah Daerah
4.4. Penerapan Kebijakan Akuntansi Berkaitan dengan Ketentuan yang ada dalam SAP Pemerintah Daerah

BAB V Penjelasan Pos-Pos Laporan Keuangan Pemerintah Daerah
5.1. Laporan Realisasi Anggaran (LRA)
5.2. Laporan Perubahan Saldo Anggaran Lebih (LP-SAL)
5.3. Neraca
5.4. Laporan Operasional (LO)
5.5. Laporan Arus Kas (LAK)
5.6. Laporan Perubahan Ekuitas (LPE)

BAB VI Penjelasan atas Informasi Non Keuangan

BAB VII Penutup

BAB II
EKONOMI MAKRO DAN KEBIJAKAN KEUANGAN PEMERINTAH DAERAH

2.1. Ekonomi Makro

Pelaksanaan Anggaran Pendapatan dan Belanja Daerah Kabupaten Bangka Tahun Anggaran 2025 pada dasarnya tidak lepas dari pengaruh kondisi perekonomian Kabupaten Bangka. Kondisi perekonomian adalah salah satu faktor yang mempengaruhi penerimaan Pendapatan Daerah. Rencana Pendapatan Daerah Kabupaten Bangka Tahun Anggaran 2025 disusun dengan kajian yang mengacu pada potensi dan objek pendapatan.

1. Produk Domestik Regional Bruto (PDRB)

PDRB Atas Dasar Harga Berlaku menggambarkan nilai tambah barang dan jasa yang dihitung menggunakan harga pada tahun berjalan. PDRB menurut harga berlaku digunakan untuk mengetahui kemampuan sumber daya ekonomi, pergeseran, dan struktur ekonomi suatu daerah.

Pada tahun 2024 perekonomian daerah Kabupaten Bangka yang diukur berdasarkan Produk Domestik Regional Bruto (PDRB) Atas Dasar Harga Berlaku (ADHB) mencapai mencapai 20,00 miliar rupiah. Sedangkan pada tahun 2025 PDRB-ADHB mencapai 21,8 miliar rupiah. Maka dapat disimpulkan bahwa angka PDRB-ADHB mengalami kenaikan sebesar 1,8 miliar rupiah dibandingkan tahun 2023.

Tabel II.1 Produk Domestik Regional Bruto Atas Dasar Harga Berlaku Menurut Lapangan Usaha (miliar rupiah), 2023-2025

Sektor PDRB Lapangan Usaha	PDRB Atas Dasar Harga Berlaku Menurut Lapangan Usaha (Miliar Rupiah)		
	2023	2024	2025
A. Pertanian, Kehutanan, dan Perikanan	3.933,56	4.242,27	4.634,49
B. Pertambangan dan Penggalian	1.582,41	1.634,64	1.890,42
C. Industri Pengolahan	4.887,20	4.849,84	5.519,30
D. Pengadaan Listrik dan Gas	41,38	43,82	47,04
E. Pengadaan Air, Pengolahan Sampah, Limbah dan Daur Ulang	4,36	4,82	5,07
F. Konstruksi	1.830,95	1.836,98	1.834,59
G. Perdagangan Besar dan Eceran; Reparasi Mobil dan Sepeda Motor	2.537,60	2.617,50	2.893,02
H. Transportasi dan Pergudangan	483,69	519,13	565,90
I. Penyediaan Akomodasi dan Makan Minum	601,38	641,43	709,89
J. Informasi dan Komunikasi	472,73	524,59	571,63
K. Jasa Keuangan dan Asuransi	554,84	561,81	577,05
L. Real Estat	647,42	677,14	708,10
M, N Jasa Perusahaan	52,02	55,63	61,62

Sektor PDRB Lapangan Usaha	PDRB Atas Dasar Harga Berlaku Menurut Lapangan Usaha (Miliar Rupiah)		
	2023	2024	2025
O. Administrasi Pemerintahan, Pertahanan dan Jaminan Sosial Wajib	857,03	921,32	922,73
P. Jasa Pendidikan	433,56	487,78	531,82
Q. Jasa Kesehatan dan Kegiatan Sosial	204,65	211,02	228,44
R, S, T, U Jasa Lainnya	154,82	173,77	195,33
Produk Domestik Regional Bruto	**19.279,60**	**20.003,49**	**21.896,44**

Sumber: Badan Pusat Statistik Kabupaten Bangka

2. Inflasi

Kabupaten Bangka tidak termasuk dari 66 wilayah di Indonesia yang menjadi daerah terpilih penghitungan inflasi. Di Provinsi Kepulauan Bangka Belitung hanya Kota Pangkalpinang dan Tanjung Pandan yang dilakukan penghitungan inflasi. Hal ini menyebabkan laju inflasi untuk Kabupaten Bangka digunakan pendekatan dengan wilayah terdekat yaitu Pangkalpinang. Tingkat inflasi Kabupaten Bangka per Desember 2025 sebesar 0,17 persen. Sedangkan tingkat inflasi tahunan (Desember 2025 terhadap Desember 2024) sebesar 2,58 persen.

Tabel II.2. Tingkat Inflasi Tahunan (persen) 2023-2025

TAHUN		
2023	**2024**	**2025**
2,01	0,76	2,58

Sumber: Badan Pusat Statistik Provinsi Kepulauan Bangka Belitung

3. Angka Pengangguran

TPAK (Tingkat Partisipasi Angkatan Kerja) merupakan persentase penduduk usia 15 tahun keatas yang merupakan angkatan kerja. TPAK mengindikasikan besarnya persentase penduduk usia kerja yang aktif secara ekonomi di suatu negara/wilayah. Semakin tinggi TPAK menunjukkan bahwa semakin tinggi pula pasokan tenaga kerja (*labour supply*) yang tersedia untuk memproduksi barang dan jasa dalam suatu perekonomian. Sedangkan TPT (Tingkat Pengangguran Terbuka) adalah persentase jumlah pengangguran terhadap jumlah angkatan kerja. TPT mengindikasikan besarnya persentase angkatan kerja yang termasuk dalam pengangguran. TPT yang tinggi menunjukkan bahwa terdapat banyak angkatan kerja yang tidak terserap pada pasar kerja.

Tabel III.3. Angka Pengangguran Kabupaten Bangka (persen), 2023-2025

No.	Uraian	2023	2024	2025
1.	TPAK	67,46	67,92	67,93
2.	TPT	5,03	4,91	4,75

Sumber: Badan Pusat Statistik Kabupaten Bangka

Berdasarkan tabel di atas dapat disimpulkan bahwa TPAK Kabupaten Bangka mengalami kenaikan sebesar 0,01 persen maka dapat diketahui bahwa jumlah

angkatan kerja di Kabupaten Bangka pada tahun 2025 meningkat dibandingkan tahun 2024. Sementara untuk TPT Kabupaten Bangka pada tahun 2025 mengalami penurunan sebesar 0,16 persen dibanding tahun 2024 sehingga dapat disimpulkan bahwa angkatan kerja di Kabupaten Bangka terserap pada pasar kerja.

4. Angka Kemiskinan

Angka kemiskinan di Kabupaten Bangka dari tahun 2015 s.d. tahun 2025 adalah sebagai berikut:

Tabel III.4. Angka Kemiskinan Kabupaten Bangka (persen), 2015-2025

Persentase Penduduk Miskin di Kabupaten Bangka										
2015	2016	2017	2018	2019	2020	2021	2022	2023	2024	2025
5.63	5.52	5.10	5.47	4.92	4.51	4.81	4,26	4,32	4,24	4,71

Sumber: Badan Pusat Statistik Kabupaten Bangka

Tabel tersebut menggambarkan persentase penduduk miskin yang diperoleh dari jumlah penduduk miskin dibagi jumlah penduduk seluruhnya dikali 100. Berdasarkan tabel di atas dapat dilihat bahwa persentase penduduk miskin di Kabupaten Bangka mengalami kenaikan sebesar 0,47 persen dibanding tahun 2024 sehingga dapat disimpulkan bahwa persentase penduduk miskin di Kabupaten Bangka mengalami kenaikan pada tahun 2025.

5. Gini Ratio

Gini Ratio adalah menggambarkan pemerataan dan ketimpangan secara keseluruhan, mulai dari pendapatan hingga distribusi. Rentang skor 0 - 1. Indeks 0 menunjukan pemerataan total, sedangkan 1 terjadi ketidakmerataan atau ketimpangan sama sekali.

Tabel III.5. Gini Ratio Kabupaten Bangka 2023-2025

Gini Ratio		
2023	2024	2025
0,243	0,211	0,218

Sumber: Badan Perencanaan Pembangunan Daerah

Hasil tersebut menunjukkan bahwa bahwa Kabupaten Bangka masuk dalam kategori dengan ketimpangan rendah, karena nilai Indeks Gini kurang dari 0,3.

6. Indeks Pembangunan Manusia

Indeks Pembangunan Manusia (IPM) menjadi indikator penting untuk mengukur keberhasilan dalam upaya membangun kualitas hidup manusia yang dapat menjelaskan bagaimana penduduk dapat mengakses hasil pembangunan dalam memperoleh pendapatan, kesehatan, dan pendidikan.

Tabel III.6. Indeks Pembangunan Manusia Kabupaten Bangka (persen), 2023-2025

Indeks Pembangunan Manusia		
2023	2024	2025
74,34	74,66	75,38

Sumber: Badan Pusat Statistik Kabupaten Bangka

Berdasarkan tabel diatas dapat dilihat bahwa capaian IPM di Kabupaten Bangka berada pada level *tinggi* selama tiga tahun terakhir. Dan dapat dilihat juga terjadi peningkatan IPM setiap tahunnya. Meningkatnya nilai IPM ini menunjukkan perbaikan dalam pembangunan di Kabupaten Bangka. Manfaat dari pengukuran IPM dalam rangka keuangan daerah adalah sebagai salah satu target pembangunan dan salah satu faktor dalam penentuan Dana Alokasi Umum (DAU), dan juga sebagai salah satu indikator pengukuran kinerja utama Dana Insentif Daerah (DID) dalam mendorong peningkatan kesejahteraan masyarakat sekaligus sebagai salah satu indikator dalam pengalokasian DID.

2.2. Kebijakan Keuangan

2.2.1. Kebijakan Pendapatan Daerah

Pengelolaan pendapatan daerah bertujuan untuk mengoptimalkan sumber pendapatan daerah dalam rangka peningkatan kapasitas fiskal daerah untuk memaksimalkan penyelenggaraan pemerintahan daerah dalam memberikan pelayanan dan kesejahteraan kepada masyarakat sebagai hakikat pemerintahan.

Pendapatan Daerah terdiri dari Pendapatan Asli Daerah, Dana Perimbangan, Lain-Lain Pendapatan Daerah yang Sah. Pendapatan Asli Daerah terdiri dari Pajak Daerah, Retribusi Daerah, Hasil Pengelolaan Kekayaan Daerah dan Lain-Lain Pendapatan Asli Daerah yang Sah. Pajak Daerah terdiri dari 11 (sebelas) jenis pajak yakni pajak hotel, restoran, hiburan, reklame, pajak penerangan jalan, pajak parkir, pajak air tanah, sarang burung walet, pajak mineral bukan logam dan batuan, pajak bumi bangunan, bea perolehan hak atas tanah dan bangunan dan Pajak Barang dan Jasa Tertentu (PBJT) yang dipungut pada tahun 2024 oleh karena penerapan Undang-Undang No. 1 Tahun 2022 tentang Hubungan Keuangan antara Pemerintah Pusat dan Pemerintah Daerah (HKPD).Sedangkan retribusi daerah terdiri dari 3 (tiga) jenis retribusi yakni retribusi jasa umum, retribusi jasa usaha dan retribusi perizinan tertentu.

a. Kebijakan Pajak dan Retribusi Daerah

   Kebijakan-kebijakan yang berkaitan dengan peningkatan pendapatan pajak dan retribusi daerah adalah sebagai berikut:

1. Menghimpun data subjek dan objek pajak daerah dan retribusi daerah.
2. Melakukan pemutakhiran data objek pajak.
3. Membangun sistem informasi Pajak Bumi dan Bangunan.
4. Menyempurnakan regulasi Retribusi Jasa Umum dengan diterbitkannya Peraturan Daerah Kabupaten Bangka No. 04 Tahun 2019 tentang Perubahan Ketiga Atas Peraturan Daerah Kabupaten Bangka Nomor 4 Tahun 2011 tentang Retribusi Jasa Umum.
5. Memberikan *reward* kepada wajib pajak maupun petugas pajak yang telah melaksanakan kewajibannya tepat waktu dan melampaui target.

b. Kebijakan Dana Perimbangan

   Dana Perimbangan terdiri dari:

1) Pendapatan dari DBH-Pajak yang terdiri atas DBH-Pajak Bumi dan Bangunan (DBH-PBB-P2), DBH-Pajak Penghasilan (DBH-PPh) dan DBH-Cukai Hasil Tembakau. DBH-Pajak Penghasilan terdiri dari DBH-PPh Pasal 25 dan Pasal 29 Wajib Pajak Orang Pribadi Dalam Negeri (WPOPDN), PPh Pasal 21 berupa pajak atas penghasilan berupa gaji, upah, honorarium, tunjangan dan pembayaran lainnya sesuai dengan Undang-Undang mengenai Pajak Penghasilan. Apabila Peraturan Presiden mengenai Rincian APBN Tahun Anggaran 2025 atau Peraturan Menteri Keuangan mengenai Alokasi DBH-Pajak Tahun Anggaran 2025 belum ditetapkan, penganggaran pendapatan dari DBH-Pajak didasarkan pada Realisasi Pendapatan DBH-Pajak 3 (tiga) tahun terakhir yaitu tahun anggaran 2024, tahun anggaran 2023 dan tahun anggaran 2022 atau informasi resmi dari Kementerian Keuangan mengenai daftar alokasi transfer ke daerah tahun anggaran 2025.
2) Dana Bagi Hasil Sumber Daya Alam (DBH-SDA) yang terdiri dari DBH Kehutanan, DBH-Pertambangan Umum, DBH-Perikanan, DBH-Minyak dan Gas Bumi, DBH-Panas Bumi dialokasikan sesuai dengan kebijakan dari Kementerian Keuangan. Apabila Peraturan Menteri Keuangan dimaksud belum ditetapkan, penganggaran pendapatan dari DBH-SDA didasarkan pada realisasi penerimaan DBH-SDA 3 (tiga) tahun terakhir, yaitu 2024, 2023 dan 2022.
3) Penganggaran Dana Alokasi Umum (DAU) dialokasikan sesuai dengan Undang-Undang Nomor 62 Tahun 2024 tentang Anggaran Pendapatan dan Belanja Negara (APBN) Tahun Anggaran 2025, serta Peraturan Presiden (Perpres) Nomor 201 Tahun 2024 tentang Rincian Anggaran Pendapatan dan Belanja Negara Tahun Anggaran 2025.
4) Kebijakan mengenai Alokasi Dana Alokasi Khusus (DAK) baik DAK Fisik maupun DAK Non Fisik dilaksanakan sesuai dengan Peraturan Presiden mengenai Rincian APBN Tahun Anggaran 2025 atau Peraturan Menteri Keuangan mengenai Alokasi DAK Tahun Anggaran 2025.
5) Kebijakan mengenai Alokasi Dana Insentif Fiskal dilaksanakan sesuai dengan Peraturan Presiden mengenai Rincian APBN Tahun Anggaran 2025 atau Peraturan Menteri Keuangan mengenai Alokasi DID Tahun Anggaran 2025.
6) Kebijakan mengenai Alokasi Dana Desa dilaksanakan sesuai dengan Peraturan Presiden mengenai Rincian APBN Tahun Anggaran 2025 atau Peraturan Menteri Keuangan mengenai Alokasi Dana Desa Tahun Anggaran 2025.

Penganggaran Pendapatan Bagi Hasil dan Bantuan Keuangan dari Provinsi atau Pemerintah Daerah Lainnya baik yang bersifat umum maupun bersifat khusus dianggarkan dalam APBD penerima bantuan, sepanjang sudah dianggarkan dalam APBD pemberi bantuan. Apabila pendapatan daerah yang bersumber dari bantuan keuangan bersifat umum tersebut diterima setelah peraturan daerah tentang APBD Tahun Anggaran 2025 ditetapkan, maka pemerintah daerah harus menyesuaikan alokasi bantuan keuangan dimaksud pada Peraturan Daerah tentang Perubahan APBD Tahun Anggaran 2025.

Kebijakan untuk meningkatkan penerimaan Insentif Fiskal adalah dengan memperbaiki performa kinerja pemerintah daerah. Untuk Dana Desa, Pemerintah Daerah mendorong perangkat desa agar realisasi Dana Desa bisa maksimal.

c. Lain-Lain Pendapatan Daerah yang Sah

Pengganggaran Lain-lain Pendapatan Daerah yang Sah bersumber dari Pendapatan Hibah, dan Lain-Lain Pendapatan sesuai dengan Ketentuan Peraturan Perundang-Undangan dialokasikan sesuai dengan Peraturan Presiden mengenai Rincian APBN Tahun Anggaran 2025 atau Peraturan Menteri Keuangan Tahun Anggaran 2025. Apabila Peraturan Presiden mengenai rincian APBN Tahun Anggaran 2025 atau Peraturan Menteri Keuangan Tahun Anggaran 2025 belum ditetapkan, maka penganggaran tersebut didasarkan pada Alokasi Tahun Anggaran sebelumnya.

2.2.2. Kebijakan Belanja Daerah

Pada pasal 28 Peraturan Pemerintah No. 12 Tahun 2019 ayat 2 disebutkan bahwa Belanja Daerah adalah meliputi semua pengeluaran dari Rekening Kas Umum Daerah yang tidak perlu diterima kembali oleh Daerah dan pengeluaran lainnya yang sesuai dengan ketentuan peraturan perundang-undangan diakui sebagai pengurang ekuitas yang merupakan kewajiban daerah dalam 1 (satu) tahun anggaran.

Sebagaimana amanah RPD (Rencana Pembangunan Daerah) Kabupaten Bangka Tahun 2024-2026. Belanja daerah terbagi atas Belanja Operasi, Belanja Modal, Belanja Tidak Terduga, dan Belanja Transfer. Belanja Operasi merupakan pengeluaran anggaran untuk kegiatan sehari-hari Pemerintah Daerah yang memberi manfaat jangka pendek. Belanja Modal merupakan pengeluaran anggaran untuk perolehan aset tetap dan aset lainnya yang memberi manfaat lebih dari 1 (satu) periode akuntansi. Belanja Tidak Terduga merupakan pengeluaran anggaran atas Beban APBD untuk keperluan darurat termasuk keperluan mendesak yang tidak dapat diprediksi sebelumnya. Belanja Transfer merupakan pengeluaran uang dari Pemerintah Daerah kepada Pemerintah Daerah lainnya dan/atau dari Pemerintah Daerah kepada Pemerintah Desa.

Belanja Operasi terdiri dari belanja pegawai, belanja barang dan jasa, belanja subsidi, belanja hibah dan belanja bantuan sosial. Belanja Modal terdiri dari belanja modal peralatan dan mesin, belanja modal gedung dan bangunan, belanja modal jalan, jaringan dan irigasi, belanja modal aset tetap lainnya dan belanja modal aset lainnya.

Belanja Daerah untuk mendanai pelaksanaan Urusan Pemerintahan yang menjadi kewenangan daerah yang terdiri atas Urusan Pemerintahan Wajib dan Urusan Pemerintahan Pilihan. Urusan Pemerintahan Wajib terdiri atas Urusan Pemerintahan Wajib yang terkait Pelayanan Dasar dan Urusan Pemerintahan Wajib yang tidak terkait Pelayanan Dasar. Urusan Pemerintahan Pilihan sesuai dengan potensi yang dimiliki Daerah. Belanja Daerah dialokasikan dengan memprioritaskan pendanaan Urusan Pemerintahan Wajib terkait Pelayanan Dasar dalam rangka pemenuhan Standar Pelayanan Minimal. Belanja Daerah untuk pendanaan Urusan Pemerintahan Wajib yang tidak terkait dengan Pelayanan Dasar dialokasikan sesuai dengan kebutuhan daerah. Belanja Daerah untuk pendanaan

Urusan Pemerintahan Pilihan dialokasikan sesuai dengan prioritas daerah dan potensi yang dimiliki Daerah.

Kebijakan Belanja Daerah adalah sebagai berikut:

1) Memprioritaskan belanja untuk pencapaian Standar Pelayanan Minimal (SPM) dengan memperhatikan arahan visi dan misi Kepala Daerah serta arahan sasaran pembangunan jangka panjang Kabupaten Bangka tahun 2005-2025 melalui pendekatan tematik, holistik, integratif dan spasial yang menyasar pada 6 (enam) prioritas pembangunan daerah yakni (1) sarana dan prasarana; (2) lingkungan hidup; (3) ekonomi; (4) kesejahteraan sosial; (5) pemerintahan; dan (6) pengembangan sumber daya manusia.
2) Memprioritaskan alokasi dana hibah terutama kepada MUI, PMI, KONI, BAZNAS, Pramuka, insentif GTT/PTT tingkat SD/SMP swasta, BOS tingkat SD/SMP swasta, insentif guru TK, guru PAUD serta beberapa lembaga sosial kemasyarakatan lainnya.
3) Mempertajam alokasi belanja untuk dimensi pembangunan manusia yang difokuskan pada pembangunan bidang pendidikan, kesehatan dan perumahan. Pembangunan pendidikan digunakan untuk peningkatan akses pendidikan yang berkualitas, terjangkau, relevan, dan efisien menuju terangkatnya kesejahteraan hidup rakyat, kemandirian, keluhuran budi pekerti, dan karakter bangsa yang kuat.
4) Mempertajam alokasi belanja untuk dimensi pembangunan sektor unggulan yang difokuskan pada pembangunan kedaulatan pangan, pariwisata dan industri.
5) Mempertajam alokasi belanja untuk dimensi pemerataan dan kewilayahan.
6) Mempertajam alokasi belanja untuk dimensi tata kelola dan reformasi birokrasi.
7) Mempertajam alokasi belanja untuk dimensi berwawasan lingkungan.
8) Mempertahankan proporsi belanja langsung lebih besar dari belanja tidak langsung.
9) Mengelola defisit anggaran dalam batas yang diperkenankan.

Dalam hal APBD diperkirakan surplus, penggunaan surplus tersebut diutamakan untuk pembayaran pokok utang, penyertaan modal (investasi) daerah, pemberian pinjaman kepada pemerintah pusat/pemerintah daerah lain dan/atau pendanaan belanja peningkatan jaminan sosial. Pendanaan belanja peningkatan jaminan sosial tersebut diwujudkan dalam bentuk program dan kegiatan pelayanan dasar masyarakat yang dianggarkan pada SKPD yang secara fungsional terkait dengan tugasnya melaksanakan program dan kegiatan tersebut.

Namun jika APBD diperkirakan defisit, pemerintah daerah menetapkan penerimaan pembiayaan untuk menutup defisit tersebut, yang bersumber dari sisa lebih perhitungan anggaran tahun anggaran sebelumnya, pencairan dana cadangan, hasil penjualan kekayaan daerah yang dipisahkan, penerimaan pinjaman, dan/atau penerimaan kembali pemberian pinjaman atau penerimaan piutang.

2.2.3. Kebijakan Pembiayaan Daerah

Dalam struktur APBD, selain komponen Pendapatan dan Belanja Daerah, terdapat juga Pembiayaan Daerah, yaitu setiap penerimaan/pengeluaran yang perlu dibayar

kembali/diterima kembali, baik pada tahun anggaran yang bersangkutan maupun tahun-tahun anggaran berikutnya. Kebijakan umum Pembiayaan Daerah terdiri dari Kebijakan dan Rencana Penerimaan Pembiayaan Daerah serta Kebijakan dan Rencana Pengeluaran Pembiayaan Daerah.

a. Penerimaan Pembiayaan

1) Upaya untuk menutup defisit anggaran diutamakan berasal dari sumber-sumber penerimaan pembiayaan daerah.
2) Penganggaran Sisa Lebih Perhitungan Anggaran Tahun Sebelumnya (SiLPA) harus didasarkan pada penghitungan yang cermat dan rasional dalam rangka menghindari kemungkinan adanya pengeluaran pada tahun anggaran sebelumnya yang tidak dapat didanai akibat tidak tercapainya SiLPA yang direncanakan. Selanjutnya SiLPA dimaksud harus diuraikan pada objek dan rincian objek sumber SiLPA tahun anggaran berjalan.
3) Mengoptimalkan jenis-jenis penerimaan pembiayaan menjadi piutang daerah dan pencairan dana cadangan serta berusaha menghindari sumber penerimaan pembiayaan daerah yang bersumber dari pinjaman daerah.
4) Dalam menetapkan anggaran penerimaan pembiayaan yang bersumber dari pencairan dana cadangan, waktu pencairan dan besarannya sesuai peraturan daerah tentang pembentukan dana cadangan.

b. Pengeluaran Pembiayaan

1) Pengeluaran pembiayaan daerah diusahakan hanya dialokasikan untuk menutup keperluan dalam rangka pemberdayaan masyarakat. Pemerintah Daerah dapat menganggarkan investasi jangka panjang non permanen dalam bentuk dana bergulir sesuai pasal 77 sampai dengan pasal 82 Peraturan Pemerintah No. 12 Tahun 2019. Penganggaran dana bergulir dalam APBD pada akun pembiayaan, kelompok pengeluaran pembiayaan daerah, jenis penyertaan modal/investasi pemerintah daerah, objek dana bergulir dan rincian objek dana bergulir kepada kelompok masyarakat penerima yang penyalurannya dilakukan melalui lembaga keuangan bank dan lembaga keuangan bukan bank.
2) Penyertaan modal pemerintah daerah pada badan usaha milik negara/daerah dan/atau badan usaha lainnya ditetapkan dengan peraturan daerah tentang Penyertaan Modal. Penyertaan modal dalam rangka pemenuhan kewajiban yang telah tercantum dalam peraturan daerah penyertaan modal pada tahun sebelumnya, tidak perlu diterbitkan peraturan daerah tersendiri sepanjang jumlah anggaran penyertaan modal tersebut belum melebihi jumlah penyertaan modal yang telah ditetapkan pada peraturan daerah tentang penyertaan modal. Dalam hal pemerintah daerah akan menambah jumlah penyertaan modal melebihi jumlah penyertaan modal yang telah ditetapkan dalam peraturan daerah tentang penyertaan modal dimaksud, pemerintah daerah melakukan perubahan peraturan daerah tentang penyertaan modal tersebut.

3) Dalam rangka meningkatkan akses pembiayaan bagi Usaha Masyarakat Kecil dan Menengah (UMKM), pemerintah daerah dapat melakukan penyertaan modal kepada bank perkreditan rakyat milik pemerintah daerah sesuai dengan peraturan perundang-undangan.
4) Untuk menganggarkan dana cadangan, pemerintah daerah harus menetapkan terlebih dahulu peraturan daerah tentang pembentukan dana cadangan yang mengatur tujuan pembentukan dana cadangan, program dan kegiatan yang akan dibiayai dari dana cadangan, besaran dan rincian tahunan dana cadangan yang harus dianggarkan.
5) Jumlah pembiayaan neto harus dapat menutup defisit anggaran sebagaimana diamanatkan Pasal 70 ayat 6 Peraturan Pemerintah No. 12 Tahun 2019 tentang Pengelolaan Keuangan Daerah.

BAB III
IKHTISAR PENCAPAIAN KINERJA KEUANGAN PEMERINTAH DAERAH

3.1. Ikhtisar Realisasi Pencapaian Target Kinerja Keuangan Pemerintah Daerah

Anggaran Pendapatan Pemerintah Kabupaten Bangka tahun anggaran 2025 dianggarkan sebesar Rp1.184.641.848.917,00 dan realisasi sebesar Rp1.192.887.517.295,24 atau 100,69%. Dibandingkan tahun anggaran 2024 terjadi penurunan untuk anggaran pendapatan sebesar Rp90.122.272.695,00 dan penurunan realisasi sebesar Rp75.364.364.601,98.

Sedangkan dari sisi Belanja Daerah Kabupaten Bangka tahun anggaran 2025, dianggarkan sebesar Rp1.228.612.070.525,65 dan realisasi sebesar Rp1.160.140.737.312,29 atau 94,42%. Dibandingkan tahun anggaran 2024 terjadi penurunan untuk anggaran belanja sebesar Rp78.218.533.147,83 dan penurunan realisasi sebesar Rp98.080.319.517,76.

Gambar III.1 Grafik Pendapatan TA 2024 dan 2025 (dalam Jutaan Rupiah)

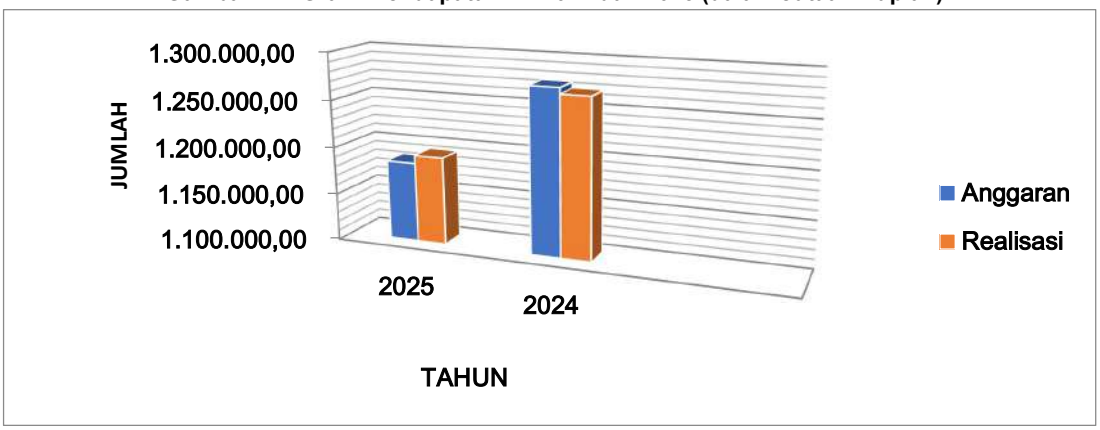

Gambar III.2 Grafik Belanja TA 2024 dan 2025 (dalam Jutaan Rupiah)

a. Pendapatan

Anggaran pendapatan tahun 2025 sebesar Rp1.184.641.848.917,00 dan realisasi sebesar Rp1.192.887.517.295,24 atau 100,69%, dengan penjelasan sebagai berikut:

Tabel III.1 Target Anggaran dan Realisasi Pendapatan Daerah Tahun Anggaran 2025

Uraian	Anggaran (Rp)	Realisasi (Rp)	%
Pendapatan Asli Daerah	**209.720.085.298,00**	**243.020.864.888,24**	**115,87**
Pendapatan Pajak Daerah	98.083.200.000,00	100.893.942.873,86	102,86
Pendapatan Retribusi Daerah	102.913.778.651,00	130.715.429.453,00	127,01
Pendapatan Hasil Pengelolaan Kekayaan Daerah yang Dipisahkan	5.920.076.647,00	5.920.076.646,83	99,99
Lain-Lain PAD yang Sah	2.803.030.000,00	5.491.415.914,55	195,90
Pendapatan Transfer Pemerintah Pusat	**903.826.701.000,00**	**876.871.291.198,00**	**97,02**
Dana Bagi Hasil (DBH)	102.137.333.000,00	99.011.123.000,00	96,93
Dana Alokasi Umum (DAU)	554.827.656.000,00	546.273.554.547,00	98,45
Dana Alokasi Khusus (DAK) Fisik	22.731.974.000,00	19.917.522.888,00	87,61
Dana Alokasi Khusus (DAK) Non Fisik	148.436.408.000,00	144.574.562.223,00	97,39
Insentif Fiskal	15.785.588.000,00	15.785.588.000,00	100,00
Dana Desa	59.907.742.000,00	51.308.940.540,00	85,64
Pendapatan Transfer Antar Daerah	**64.640.335.497,00**	**66.431.083.666,00**	**102,77**
Pendapatan Bagi Hasil Pajak	59.165.099.497,00	61.004.747.666,00	103,10
Bantuan Keuangan Khusus dari Pemerintah Provinsi	5.475.236.000,00	5.426.336.000,00	99,10
Lain-Lain Pendapatan Daerah yang Sah	**6.454.727.122,00**	**6.564.277.543,00**	**101,69**
Pendapatan atas Pengembalian Hibah	6.454.727.122,00	6.564.277.543,00	101,69
	1.184.641.848.917,00	**1.192.887.517.295,24**	**100,69**

Sumber: SIPD-RI Kabupaten Bangka

b. Belanja

Anggaran belanja daerah tahun 2025 sebesar Rp1.228.612.070.525,65 yang terdiri dari belanja operasi sebesar Rp997.378.596.025,12, belanja modal sebesar Rp88.339.985.611,00, belanja tidak terduga sebesar Rp6.800.422.989,53 dan belanja transfer sebesar Rp136.093.065.900,00.

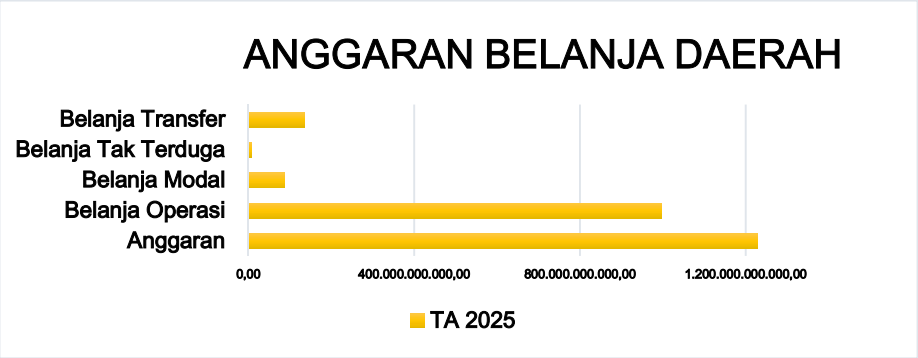

Sumber: SIPD-RI Kabupaten Bangka

1. Belanja Operasi dianggarkan sebesar Rp997.378.596.025,12 dan realisasi sebesar Rp952.164.943.178,87 atau 95,46%, yang terdiri dari:

Tabel III.2 Rincian Anggaran dan Realisasi Belanja Operasi Tahun Anggaran 2025

Uraian	Anggaran (Rp)	Realisasi (Rp)	%
Belanja Pegawai	559.973.749.922,97	518.855.903.457,00	92,65
Belanja Barang dan Jasa	374.031.622.570,15	375.064.443.217,87	100,27
Belanja Subsidi	1.100.000.000,00	919.900.710,00	83,62
Belanja Hibah	57.232.658.032,00	52.424.465.994,00	91,59
Belanja Bantuan Sosial	5.040.565.500,00	4.900.229.800,00	97,21
Jumlah Belanja Operasi	**997.378.596.025,12**	**952.164.943.178,87**	**95,46**

Sumber: SIPD-RI Kabupaten Bangka

2. Belanja Modal merupakan belanja yang dipergunakan untuk membiayai kegiatan-kegiatan dan program pada OPD yang hasilnya juga bisa dinikmati oleh masyarakat. Pada tahun 2025, belanja modal dianggarkan sebesar Rp88.339.985.611,00 dan terealisasi sebesar Rp78.001.222.843,42 atau 88,29%, yang terdiri dari:

Tabel III.3 Rincian Anggaran dan Realisasi Belanja Modal Tahun Anggaran 2025

Uraian	Anggaran (Rp)	Realisasi (Rp)	%
Belanja Modal Peralatan dan Mesin	31.490.016.406,00	27.440.880.026,71	87,14
Belanja Modal Gedung dan Bangunan	32.256.182.385,00	26.436.323.759,46	81,95
Belanja Modal Jalan, Jaringan dan Irigasi	19.458.858.104,00	19.192.260.953,25	98,62
Belanja Modal Aset Tetap Lainnya	4.804.067.716,00	4.720.020.054,00	98,25
Belanja Modal Aset Lainnya	330.861.000,00	211.738.050,00	63,99
Jumlah Belanja Modal	**88.339.985.611,00**	**78.001.222.843,42**	**88,29**

Sumber: SIPD-RI Kabupaten Bangka

3. Belanja Tidak Terduga dianggarkan sebesar Rp6.800.422.989,53 dan realisasi sebesar Rp2.480.306.850,00 atau 36,47%:

Tabel III.4 Rincian Anggaran dan Realisasi Belanja Tidak Terduga Tahun Anggaran 2025

Uraian	Anggaran (Rp)	Realisasi (Rp)	%
Belanja Tidak Terduga	6.800.422.989,53	2.480.306.850,00	36,47
Jumlah Belanja Tidak Terduga	**6.800.422.989,53**	**2.480.306.850,00**	**36,47**

Sumber: SIPD-RI Kabupaten Bangka

4. Belanja Transfer tahun 2025 dianggarkan sebesar Rp136.093.065.900,00 yang terdiri dari belanja transfer bagi hasil pendapatan sebesar Rp10.584.962.800,00 dan transfer bantuan keuangan sebesar Rp125.508.103.100,00.
   a) Belanja transfer bagi hasil pendapatan dianggarkan sebesar Rp10.584.962.800,00 dan realisasi sebesar Rp10.584.962.800,00.
   b) Belanja transfer bantuan keuangan dianggarkan sebesar Rp125.508.103.100,00 dan realisasi sebesar Rp126.501.109.400,00.

Tabel III.5 Rincian Anggaran dan Realisasi Belanja Transfer Tahun Anggaran 2025

Uraian	Anggaran (Rp)	Realisasi (Rp)	%
Belanja Bagi Hasil	**10.584.962.800,00**	**10.584.962.800,00**	**100,00**
Belanja Bagi Hasil Pajak Daerah kepada Pemerintahan Kabupaten/Kota dan Desa	9.808.320.000,00	9.808.320.000,00	100,00
Belanja Bagi Hasil Retribusi Daerah Kabupaten/Kota Kepada Pemerintah Desa	776.642.800,00	776.642.800,00	100,00
Belanja Bantuan Keuangan	**125.508.103.100,00**	**116.909.301.640,00**	**93,14**
Belanja Bantuan Keuangan Khusus Daerah Kabupaten/Kota ke Provinsi	300.000.000,00	300.000.000,00	100,00
Belanja Bantuan Keuangan Khusus Daerah Provinsi atau Kabupaten/Kota kepada Desa	125.208.103.100,00	116.609.301.640,00	93,13
Jumlah Belanja Transfer	**136.093.065.900,00**	**127.494.264.440,00**	**93,68**

Sumber: SIPD-RI Kabupaten Bangka

c. Pembiayaan

Pembiayaan merupakan transaksi keuangan yang bertujuan untuk menutupi defisit dan surplus pendapatan daerah terhadap belanja daerah, untuk menampung rekening sisa lebih perhitungan anggaran tahun yang lalu, pinjaman daerah, dan investasi daerah serta pembayaran pokok pinjaman daerah. Unsur-unsur pembiayaan daerah terdiri dari:

Tabel III.6 Rincian Anggaran dan Realisasi Pembiayaan Tahun Anggaran 2025

Uraian	Anggaran (Rp)	Realisasi (Rp)	%
Pembiayaan			
Penerimaan Pembiayaan	**43.970.221.608,65**	**44.943.339.242,65**	**102,21**
Sisa Lebih Perhitungan Anggaran Tahun Sebelumnya (SiLPA)	43.970.221.608,65	43.970.326.959,65	100,00
Pelampauan Penerimaan PAD	0,00	10.912.392.538,22	0,00
Pelampauan Penerimaan Pendapatan Transfer	0,00	(17.369.311.483,00)	0,00
Pelampauan Penerimaan Pembiayaan	872.914.480,00	818.548.680,00	93,77
Penghematan Belanja	42.097.307.128,65	48.608.591.843,43	115,46
Sisa Dana Akibat Tidak Tercapainya Capaian Target Kinerja dan Sisa Dana Pengeluaran Pembiayaan	1.000.000.000,00	1.000.000.000,00	100,00
Sisa Belanja Lainnya	0,00	105.381,00	0,00
Penerimaan Kembali Pemberian Pinjaman Daerah	**0,00**	**973.012.283,00**	**0,00**
Penerimaan Kembali Pinjaman kepada Masyarakat	0,00	973.012.283,00	0,00
Pembiayaan Netto	**43.970.221.608,65**	**44.943.233.861,65**	**102,21**
Sisa Lebih Perhitungan Pembiayaan Anggaran (SiLPA)	**0,00**	**77.690.119.225,60**	**0,00**

Sumber: SIPD-RI Kabupaten Bangka

3.2. Hambatan dan Kendala yang Ada Dalam Pencapaian Target yang Telah Ditetapkan

Secara keseluruhan realisasi Pendapatan Daerah Kabupaten Bangka sudah melampaui target dari yang telah dianggarkan dengan realisasi sebesar 100,69%, adapun pendapatan yang bersumber dari Pendapatan Asli Daerah, realisasinya melampaui target yang telah ditetapkan yaitu sebesar 115,87% terutama pendapatan dari Retribusi Daerah dan Lain-Lain PAD yang Sah memberikan kontribusi yang besar dalam pencapaian target. Untuk Pendapatan Transfer Pemerintah Pusat terealisasi sebesar 97,01% hal ini dikarenakan

penyaluran dana desa yang tidak melampaui target yang ditetapkan yaitu sebesar 85,64% namun untuk Pendapatan Transfer Antar Daerah terealisasi sebesar 102,77%.

3.3.Data Kinerja Belanja *Mandatory Spending* Kabupaten Bangka Tahun 2025

Mandatory spending adalah belanja atau pengeluaran negara yang sudah diatur oleh undang-undang. Tujuan *mandatory spending* ini adalah untuk mengurangi masalah ketimpangan sosial dan ekonomi daerah. *Mandatory spending* dalam tata kelola keuangan pemerintah daerah meliputi hal-hal sebagai berikut:

a. Alokasi anggaran pendidikan sebesar 20% dari APBD sesuai amanat UUD 1945 pasal 31 ayat (4) dan UU No. 20 tahun 2003 tentang Sistem Pendidikan Nasional pasal 49 ayat (1).
b. Besar anggaran kesehatan pemerintah daerah provinsi, kabupaten/kota dialokasikan minimal 10% (sepuluh persen) dari anggaran pendapatan dan belanja daerah di luar gaji (UU No. 36 Tahun 2009 Tentang Kesehatan).
c. Dana Transfer Umum (DTU) diarahkan penggunaannya, yaitu paling sedikit 25% (dua puluh lima persen) untuk belanja infrastruktur daerah yang langsung terkait dengan percepatan pembangunan fasilitas pelayanan publik dan ekonomi dalam rangka meningkatkan kesempatan kerja, mengurangi kemiskinan, dan mengurangi kesenjangan penyediaan layanan publik antardaerah (UU APBN).
d. Alokasi dana Desa (ADD) paling sedikit 10% dari dana perimbangan yang diterima Kabupaten/Kota dalam Anggaran Pendapatan dan Belanja Daerah setelah dikurangi Dana Alokasi Khusus (UU No. 6 Tahun 2014 Tentang Desa).
   (*dikutip dari: https://djpk.kemenkeu.go.id/?ufaq=apakah-yang-disebut-dengan-mandatory-spending*)

Berikut data ringkasan Kinerja Belanja *Mandatory Spending* Kabupaten Bangka Tahun 2025:

Tabel III.7. Ringkasan Kinerja Belanja *Mandatory Spending* Kabupaten Bangka Tahun 2025

No	Uraian (per fungsi)	Anggaran (Rp)	Realisasi (Rp)	% APBD (Anggaran /Total Anggaran Belanja Daerah x 100%)
1.	Pendidikan	379.925.509.476,47	356.883.705.830,00	30,92
2.	Kesehatan	305.099.542.894,65	307.730.253.815,46	24,83
3.	Pengawasan	12.721.647.835,00	9.971.914.245,00	1,04
4.	Perlindungan Sosial	35.782.381.467,00	33.547.217.721,00	2,91

Sumber: SIPD-RI Kabupaten Bangka

Catatan: Anggaran Belanja Daerah Kabupaten Bangka Tahun 2025 sebesar Rp1.228.612.070.525,65.

BAB IV
KEBIJAKAN AKUNTANSI

4.1 Entitas Akuntansi/Entitas Pelaporan Keuangan Daerah

Entitas pelaporan adalah unit pemerintah yang terdiri dari satu atau lebih entitas akuntansi yang menurut ketentuan peraturan perundang-undangan, wajib menyampaikan laporan pertanggungjawaban berupa laporan keuangan. Entitas pelaporan menyusun laporan keuangan dengan menggabungkan laporan keuangan seluruh entitas akuntansi. Entitas pelaporan keuangan daerah adalah Pemerintah Kabupaten Bangka.

Entitas akuntansi adalah unit pemerintah pengguna anggaran/pengguna barang dan oleh karenanya, wajib menyelenggarakan akuntansi dan menyusun laporan keuangan untuk digabungkan pada entitas pelaporan. Pengguna anggaran/pengguna barang sebagai entitas akuntansi, menyelenggarakan akuntansi dan menyampaikan laporan keuangan sehubungan dengan anggaran/barang yang dikelolanya yang ditujukan kepada entitas pelaporan. Entitas akuntansi dalam Laporan Keuangan Pemerintah Daerah Kabupaten Bangka Tahun Anggaran 2025 terdiri dari:

1. Sekretariat Daerah
2. Inspektorat Daerah
3. Sekretariat DPRD
4. Badan Perencanaan Pembangunan Daerah
5. Badan Kepegawaian dan Pengembangan Sumber Daya Manusia Daerah
6. Badan Pendapatan, Pengelolaan Keuangan dan Aset Daerah
7. Badan Penanggulangan Bencana Daerah
8. Badan Kesatuan Bangsa dan Politik
9. Dinas Pendidikan, Kepemudaan dan Olahraga
10. Dinas Kesehatan
11. Dinas Sosial
12. Dinas Pekerjaan Umum dan Penataan Ruang
13. Dinas Perhubungan
14. Dinas Perumahan, Kawasan Pemukiman dan Pertanahan
15. Dinas Pariwisata dan Kebudayaan
16. Dinas Kependudukan dan Pencatatan Sipil
17. Dinas Pengendalian Penduduk, Keluarga Berencana, Pemberdayaan Perempuan dan Perlindungan Anak
18. Dinas Penanaman Modal, Pelayanan Perizinan Terpadu Satu Pintu, Koperasi, Usaha Kecil dan Menengah
19. Dinas Tenaga Kerja, Perindustrian dan Perdagangan
20. Dinas Komunikasi, Informatika dan Statistik
21. Dinas Lingkungan Hidup
22. Dinas Pangan dan Pertanian
23. Dinas Perikanan

24. Dinas Kearsipan dan Perpustakaan
25. Dinas Pemberdayaan Masyarakat dan Desa
26. Satuan Polisi Pamong Praja
27. Kecamatan Sungailiat
28. Kecamatan Belinyu
29. Kecamatan Riau Silip
30. Kecamatan Mendo Barat
31. Kecamatan Bakam
32. Kecamatan Puding Besar
33. Kecamatan Pemali
34. Kecamatan Merawang

4.2 Basis Akuntansi yang Mendasari Penyusunan Laporan Keuangan Pemerintah Daerah

Kebijakan akuntansi yang digunakan oleh Pemerintah Daerah Kabupaten Bangka mempedomani Peraturan Pemerintah Republik Indonesia No. 71 Tahun 2010 tentang Standar Akuntansi Pemerintahan yang berbasis akrual serta Peraturan Menteri Dalam Negeri Republik Indonesia No. 64 Tahun 2013 tentang Penerapan Standar Akuntansi Pemerintahan Berbasis Akrual pada Pemerintah Daerah serta Peraturan Menteri Dalam Negeri No. 77 Tahun 2020 tentang Pedoman Teknis Pengelolaan Keuangan Daerah. Pemerintah Daerah Kabupaten Bangka dalam penyusunan Laporan Keuangan Pemerintah Daerah Tahun Anggaran 2025 berpegang pada asumsi dasar sebagai dasar laporan keuangan dan kebijakan akuntansinya yang terdiri dari.

1. Kemandirian entitas yang berarti bahwa setiap unit organisasi dianggap sebagai unit organisasi yang mandiri dan mempunyai kewajiban untuk menyajikan laporan keuangan.
2. Kesinambungan entitas yang berarti bahwa laporan keuangan disusun dengan asumsi bahwa entitas pelaporan akan berlanjut keberadaannya.
3. Keterukuran dalam satuan uang yang berarti bahwa semua kegiatan yang disajikan dapat diukur dengan uang.

Pokok-pokok kebijakan akuntansi tersebut adalah:

1. Kebijakan Pelaporan Keuangan Daerah

a. Basis akuntansi yang digunakan dalam laporan keuangan Pemerintah Daerah adalah basis akrual, untuk pengakuan pendapatan-LO, beban, aset, kewajiban, dan ekuitas. Dalam hal peraturan perundangan mewajibkan disajikannya laporan keuangan dengan basis kas, maka entitas wajib menyajikan laporan demikian.

b. Basis akrual untuk Laporan Operasional (LO) berarti bahwa pendapatan diakui pada saat hak untuk memperoleh pendapatan telah terpenuhi walaupun kas belum diterima di Rekening Kas Umum Daerah atau oleh Pemerintah Daerah dan beban diakui pada saat kewajiban yang mengakibatkan penurunan nilai kekayaan bersih

telah terpenuhi walaupun kas belum dikeluarkan dari Rekening Kas Umum Daerah atau oleh Pemerintah Daerah.

c. Dalam hal anggaran disusun dan dilaksanakan berdasar basis kas, maka Laporan Realisasi Anggaran (LRA) disusun berdasarkan basis kas, berarti bahwa pendapatan dan penerimaan pembiayaan diakui pada saat kas diterima di Rekening Kas Umum Daerah atau oleh Pemerintah Daerah, serta belanja dan pengeluaran pembiayaan diakui pada saat kas dikeluarkan dari Rekening Kas Umum Daerah atau oleh Pemerintah Daerah.

d. Basis akrual untuk Neraca berarti bahwa aset, kewajiban, dan ekuitas diakui dan dicatat pada saat terjadinya transaksi, atau pada saat kejadian atau kondisi lingkungan berpengaruh pada keuangan Pemerintah Daerah, tanpa memperhatikan saat kas atau setara kas diterima atau dibayar.

e. Laporan keuangan Pemerintah Daerah terdiri dari laporan pelaksanaan anggaran (*budgetary reports*), laporan finansial, dan CaLK. Laporan pelaksanaan anggaran terdiri dari Laporan Realisasi Anggaran (LRA) dan Laporan Perubahan Saldo Anggaran Lebih (SAL). Laporan finansial terdiri dari Neraca, Laporan Operasional (LO), Laporan Perubahan Ekuitas (LPE), dan Laporan Arus Kas (LAK).

f. Laporan Keuangan yang dihasilkan oleh OPD terdiri dari Laporan Realisasi Anggaran (LRA), Neraca, Laporan Operasional (LO), Laporan Perubahan Ekuitas (LPE) dan Catatan atas Laporan Keuangan (CaLK).

2. Kebijakan Penyajian Laporan Keuangan

a. Tujuan pelaporan keuangan Pemerintah Daerah adalah untuk menyajikan informasi yang berguna untuk pengambilan keputusan dan untuk menunjukkan akuntabilitas Pemerintah Daerah atas sumber daya yang dipercayakan kepadanya, dengan:

1) Menyediakan informasi mengenai posisi sumber daya ekonomi, kewajiban, dan ekuitas Pemerintah Daerah;
2) Menyediakan informasi mengenai perubahan posisi sumber daya ekonomi, kewajiban, dan ekuitas Pemerintah Daerah;
3) Menyediakan informasi mengenai sumber, alokasi, dan penggunaan sumber daya ekonomi;
4) Menyediakan informasi mengenai ketaatan realisasi terhadap anggarannya;
5) Menyediakan informasi mengenai cara Pemerintah Daerah mendanai aktivitasnya dan memenuhi kebutuhan kasnya;
6) Menyediakan informasi mengenai potensi Pemerintah Daerah untuk membiayai penyelenggaraan kegiatan pemerintahan;
7) Menyediakan informasi yang berguna untuk mengevaluasi kemampuan Pemerintah Daerah dalam mendanai aktivitasnya.

b. Komponen-komponen yang terdapat dalam satu set laporan keuangan terdiri dari laporan pelaksanaan anggaran (*budgetary reports*) dan laporan finansial, sehingga seluruh komponen menjadi sebagai berikut:
   1) Laporan Realisasi Anggaran (LRA);
   2) Laporan Perubahan Saldo Anggaran Lebih (LP-SAL);
   3) Neraca;
   4) Laporan Operasional (LO);
   5) Laporan Arus Kas (LAK);
   6) Laporan Perubahan Ekuitas (LPE);
   7) Catatan atas Laporan Keuangan (CaLK).

4.2 Basis Pengukuran yang Mendasari Penyusunan Laporan Keuangan Pemerintah Daerah

1. Kebijakan Akuntansi Pendapatan-LRA dan Pendapatan-LO

a. Pendapatan-LRA diakui dalam periode berjalan pada saat uang kas diterima. Pendapatan dicatat sebesar uang kas yang diterima selama periode berjalan.
b. Pengembalian/koreksi atas penerimaan pendapatan-LRA (pengembalian pendapatan) yang terjadi pada periode berjalan dicatat sebagai pengurang pendapatan-LRA. Pengembalian yang terjadi pada periode akuntansi berikutnya dicatat sebagai pengurang Saldo Anggaran Lebih pada periode ditemukannya koreksi dan pengembalian tersebut.
c. Akuntansi pendapatan-LRA dilaksanakan berdasarkan azas bruto, yaitu dengan membukukan penerimaan bruto, dan tidak mencatat jumlah netonya (setelah dikompensasikan dengan pengeluaran).
d. Pendapatan-LO diakui pada saat timbulnya hak atas pendapatan atau pendapatan direalisasi yaitu adanya aliran masuk sumber daya ekonomi
e. Akuntansi pendapatan-LO dilaksanakan berdasarkan azas bruto, yaitu dengan membukukan pendapatan bruto, dan tidak mencatat jumlah netonya (setelah dikompensasikan dengan pengeluaran).
f. Pengembalian/koreksi atas penerimaan pendapatan- LO (pengembalian pendapatan) yang terjadi pada periode berjalan dicatat sebagai pengurang pendapatan-LO. Pengembalian yang terjadi pada periode akuntansi berikutnya dicatat sebagai pengurang ekuitas pada periode ditemukannya koreksi dan pengembalian tersebut.

2. Kebijakan Akuntansi Belanja-LRA dan Beban-LO

a. Belanja diakui pada saat terjadinya pengeluaran dari Rekening Kas Umum Daerah, khusus belanja melalui bendahara pengeluaran pengakuannya terjadi pada saat pertanggungjawaban atas pengeluaran tersebut disahkan oleh fungsi perbendaharaan (BUD) yang sebelumnya ditandatangani oleh pengguna anggaran dan diverifikasikan oleh PPK-SKPD.

b. Koreksi atas pengeluaran belanja (penerimaan kembali belanja) yang terjadi pada periode berjalan dicatat sebagai pengurang belanja. Apabila diterima pada periode berikutnya, koreksi atas pengeluaran belanja dibukukan dalam pendapatan-LRA dalam pos Pendapatan Lain-lain yang Sah.
c. Beban diakui pada saat timbulnya kewajiban; terjadinya konsumsi aset; terjadinya penurunan manfaat ekonomi atau potensi jasa.
d. Koreksi atas beban, termasuk penerimaan kembali beban, yang terjadi pada periode beban dibukukan sebagai pengurang beban pada periode yang sama. Apabila diterima pada periode berikutnya, koreksi atas beban dibukukan dalam pendapatan lain-lain. Dalam hal mengakibatkan penambahan beban dilakukan dengan pembetulan pada akun ekuitas.

3. Kebijakan Akuntansi Piutang

a. Piutang pemerintah daerah diklasifikasikan menjadi dua yaitu piutang jangka pendek dan piutang jangka panjang. Piutang jangka pendek merupakan kelompok aset lancar sedangkan piutang jangka panjang merupakan kelompok aset non lancar.
b. Piutang diakui pada saat hak untuk memperoleh pendapatan telah teenuhi dan kas atau setara kas atas pendapatan tersebut belum diterima direkening kas umum daerah.
c. Aset berupa piutang dineraca harus terjaga agar nilainya sama dengan nilai bersih yang dapat direalisasikan (*net realizable value*). Agar nilai piutang tetap menggambarkan nilai bersih yang dapat direalisasikan maka piutang-piutang (sebagian atau seluruhnya) yang diperkirakan tidak tertagih perlu dikeluarkan/disisihkan dari akun piutang.
d. Untuk menyajikan piutang dalam nilai bersihnya (*net realizable value*) perlu dilakukan penilaian kualitas piutang dengan mempertimbangkan sekurang-kurangnya jatuh tempo piutang dan upaya penagihan.
e. Penyisihan atas piutang yang tidak tertagih diakui sebagai beban pada tahun berjalan. Beban yang timbul dari piutang yang diperkirakan tidak tertagih disebut sebagai beban kerugian piutang.
f. Pendapatan diterima di muka dicatat berdasarkan penilaian per akhir periode pelaporan atas prestasi pihak yang melakukan perjanjian dengan Pemerintah Daerah, apabila transaksi dilaksanakan pada tanggal 15 dan atau dibawah tanggal tersebut, maka dicatat pada bulan yang sama, tetapi apabila transaksi dilakukan setelah tanggal 15 maka dicatat pada bulan berikutnya.
g. Penyisihan terhadap piutang pajak daerah yang tidak tertagih dilakukan atas kriteria sebagai berikut:
    1) Lancar, apabila umur piutang kurang dari 1 (satu) tahun terhitung sejak tanggal jatuh tempo yang ditetapkan, penyisihan piutang tidak tertagih 0,5% (nol koma lima persen);

2) Kurang lancar, apabila umur piutang 1 (satu) sampai dengan 2 (dua) tahun terhitung sejak tanggal jatuh tempo yang ditetapkan, penyisihan piutang tidak tertagih 10% (sepuluh persen);
3) Diragukan, apabila umur piutang 2 (dua) sampai dengan 5 (lima) tahun terhitung sejak tanggal jatuh tempo yang ditetapkan, penyisihan piutang tidak tertagih 50% (lima puluh persen);
4) Macet, apabila umur piutang lebih dari 5 (lima) tahun sejak tanggal jatuh tempo yang ditetapkan, penyisihan piutang tidak tertagih 100% (seratus persen).

h. Penyisihan terhadap piutang retribusi daerah yang tidak tertagih dilakukan atas kriteria sebagai berikut:
1) Lancar, apabila belum dilakukan pelunasan sampai dengan tanggal jatuh tempo yang di tetapkan, penyisihan piutang tidak tertagih 0,5% (nol koma lima persen);
2) Kurang lancar, apabila setelah tanggal jatuh tempo sampai dengan 3 (tiga) bulan sejak tanggal jatuh tempo yang ditetapkan, penyisihan piutang tidak tertagih 10% (sepuluh persen);
3) Diragukan, apabila umur piutang lebih dari 3 (tiga) bulan sampai dengan 12 (dua belas) bulan sejak tanggal jatuh tempo yang ditetapkan, penyisihan piutang tidak tertagih 50% (lima puluh persen);
4) Macet, apabila umur piutang lebih dari 12 (dua belas) bulan sejak tanggal jatuh tempo yang ditetapkan, penyisihan piutang tidak tertagih 100% (seratus persen).

i. Penyisihan terhadap piutang selain pajak dan retribusi:
1) Lancar, apabila belum dilakukan pelunasan sampai dengan tanggal jatuh tempo yang di tetapkan, penyisihan piutang tidak tertagih 0,5% (nol koma lima persen);
2) Kurang lancar, apabila dalam jangka waktu 1 (satu) bulan terhitung sejak tanggal Surat Tagihan Pertama tidak dilakukan pelunasan, penyisihan piutang tidak tertagih 10% (sepuluh persen);
3) Diragukan, apabila dalam jangka waktu 1 (satu) bulan terhitung sejak tanggal Surat Tagihan Kedua tidak dilakukan pelunasan, penyisihan piutang tidak tertagih 50% (lima puluh persen);
4) Macet, apabila dalam jangka waktu 1 (satu) bulan terhitung sejak tanggal Surat Tagihan Ketiga tidak dilakukan pelunasan atau piutang telah diserahkan kepada Panitia Urusan Piutang Negara/Direktorat Jenderal Kekayaan Negara, Penyisihan Piutang tidak tertagih 100% (seratus persen).

j. Piutang Transfer tidak dapat diberlakukan penyisihan piutang. Tidak adanya perlakuan penyisihan piutang ini dengan pertimbangan:

1) Timbulnya piutang dikarenakan pengakuan utang dari entitas penyalur yang telah melalui proses yang diatur dalam peraturan perundang-undangan.
2) Dalam hal piutang timbul dari lebih salur, kendali untuk menagih oleh entitas penyalur sangat besar.

4. Kebijakan Akuntansi Persediaan

a. Persediaan diakui:
   1) pada saat potensi manfaat ekonomi masa depan diperoleh pemerintah dan mempunyai nilai atau biaya yang dapat diukur dengan andal.
   2) pada saat diterima atau hak kepemilikannya dan/atau kepenguasaannya berpindah.
b. Persediaan disajikan sebesar:
   1) harga pembelian apabila diperoleh dengan pembelian.
   2) harga pokok produksi apabila diperoleh dengan memproduksi sendiri.
   3) nilai wajar, apabila diperoleh dengan cara lainnya seperti donasi/rampasan.
c. Beban persediaan dicatat sebesar pemakaian persediaan (*use of goods*).
d. Dalam hal persediaan dicatat secara *perpetual*, maka pengukuran pemakaian persediaan dihitung berdasarkan catatan jumlah unit yang dipakai dikalikan nilai perunit sesuai metode penilaian yang digunakan.
e. Pada akhir periode akuntansi catatan persediaan disesuaikan dengan hasil inventarisasi fisik pada pengurus barang.
f. Dalam hal persediaan dicatat secara periodik, maka pengukuran pemakaian persediaan dihitung berdasarkan inventarisasi fisik, yaitu dengan cara saldo awal persediaan ditambah pembelian atau perolehan persediaan dikurangi dengan saldo akhir persediaan dikalikan nilai per unit sesuai dengan metode penilaian yang digunakan.
g. Pemerintah Kabupaten Bangka mencatat persediaan secara periodik, dimana jika terjadi selisih persediaan antara catatan persediaan menurut pengurus barang atau catatan persediaan menurut fungsi akuntansi dengan hasil *stock opname*, maka angka yang diakui adalah angka menurut *stock opname*.

5. Kebijakan Akuntansi Investasi

a. Investasi Pemerintah Daerah diklasifikasikan menjadi dua yaitu investasi jangka pendek dan investasi jangka panjang. Investasi jangka pendek merupakan kelompok aset lancar sedangkan investasi jangka panjang merupakan kelompok aset non lancar.
b. Pengeluaran kas dan/atau aset, penerimaan hibah dalam bentuk investasi dan perubahan piutang menjadi investasi dapat diakui sebagai investasi apabila memenuhi kriteria sebagai berikut:
   1) Kemungkinan manfaat ekonomi dan manfaat sosial atau jasa potensial dimasa yang akan datang atas suatu investasi tersebut dapat diperoleh pemerintah daerah.
   2) Nilai perolehan atau nilai wajar investasi dapat diukur secara memadai

(*reliable*).

c. Penilaian investasi pemerintah daerah dilakukan dengan tiga metode sebagai berikut:
   1) Metode biaya, investasi dicatat sebesar biaya perolehan.
   2) Metode ekuitas, pemerintah daerah mencatat investasi awal sebesar biaya perolehan dan ditambah atau dikurangi sebesar bagian laba atau rugi pemerintah daerah setelah tanggal perolehan.
   3) Metode nilai bersih yang dapat direalisasikan, digunakan terutama untuk kepemilikan yang akan dilepas/dijual dalam jangka waktu dekat.

d. Penggunaan metode didasarkan pada kriteria sebagai berikut:
   1) Kepemilikan kurang dari 20% menggunakan metode biaya.
   2) Kepemilikan 20% sampai 50%, atau kepemilikan kurang dari 20% tetapi memiliki pengaruh yang signifikan menggunakan metode ekuitas.
   3) Kepemilikan lebih dari 50% menggunakan metode ekuitas.
   4) Kepemilikan bersifat non permanen menggunakan metode nilai bersih yang direalisasikan.

6. Kebijakan Akuntansi Aset Tetap

a. Aset tetap diklasifikasikan berdasarkan kesamaan dalam sifat atau fungsinya dalam aktivitas operasi entitas. Berikut adalah klasifikasi aset tetap yang digunakan:
   1) Tanah.
   2) Peralatan dan Mesin.
   3) Gedung dan Bangunan.
   4) Jalan, Irigasi, dan Jaringan.
   5) Aset Tetap Lainnya.
   6) Konstruksi dalam Pengerjaan.

b. Aset tetap diakui pada saat manfaat ekonomi masa depan dapat diperoleh dan nilainya dapat diukur dengan handal. Untuk dapat diakui sebagai aset tetap harus dipenuhi kriteria sebagai berikut:
   1) Berwujud.
   2) Mempunyai masa manfaat lebih dari 12 (dua belas) bulan.
   3) Biaya perolehan aset dapat diukur secara andal.
   4) Tidak dimaksudkan untuk dijual dalam operasi normal entitas.
   5) Diperoleh atau dibangun dengan maksud untuk digunakan.

c. Nilai satuan minimum kapitalisasi aset tetap (*capitalization threshold)* dibagi ke dalam tiga kelompok, sebagai berikut:
   1) Pengeluaran untuk per satuan peralatan dan mesin, dan alat olahraga yang sama dengan atau lebih dari Rp500.000,00 (lima ratus ribu rupiah).

2) Pengeluaran untuk alat berat, konstruksi gedung dan bangunan, jalan, irigasi, dan jaringan yang sama dengan dan atau lebih dari Rp10.000.000,00 (sepuluh juta rupiah).
3) Pengeluaran aset tetap lainnya seperti barang bercorak budaya/kesenian, hewan/ternak, tanaman dan aset tetap lainnya kecuali buku perpustakaan sebesar Rp500.000,00 (lima ratus ribu rupiah).

d. Nilai perolehan aset tetap di bawah nilai satuan minimum kapitalisasi maka atas aset tetap tersebut tidak disajikan dalam *on face* neraca tetapi diungkapkan dalam Catatan atas Laporan Keuangan (CaLK) sebagai aset *extra comptable*.
e. Aset tetap dinilai dengan biaya perolehan. Apabila penilaian aset tetap dengan menggunakan biaya perolehan tidak memungkinkan maka nilai aset tetap didasarkan pada nilai wajar pada saat perolehan.
f. Bila aset tetap diperoleh dengan tanpa nilai, biaya aset tersebut adalah sebesar nilai wajar pada saat aset tersebut diperoleh.
g. Biaya perolehan suatu aset tetap terdiri dari harga belinya atau konstruksinya, termasuk bea impor dan setiap biaya yang dapat diatribusikan secara langsung dalam membawa aset tersebut ke kondisi yang membuat aset tersebut dapat bekerja untuk penggunaan yang dimaksudkan.
h. Jika penyelesaian pengerjaan suatu aset tetap melebihi dan atau melewati satu periode tahun anggaran, maka aset tetap yang belum selesai tersebut digolongkan dan dilaporkan sebagai konstruksi dalam pengerjaan sampai dengan aset tersebut selesai dan siap dipakai.
i. Aset tetap disajikan berdasarkan biaya perolehan aset tetap tersebut dikurangi akumulasi penyusutan. Apabila terjadi kondisi yang memungkinkan penilaian kembali, maka aset tetap akan disajikan dengan penyesuaian pada masing-masing akun aset tetap dan akun ekuitas.
j. Penyusutan adalah alokasi yang sistematis atas nilai suatu aset tetap yang dapat disusutkan (*depreciable assets*) selama masa manfaat aset yang bersangkutan.
k. Nilai penyusutan untuk masing-masing periode diakui sebagai pengurang nilai tercatat aset tetap dalam neraca dan beban penyusutan dalam laporan operasional.
l. Untuk perhitungan penyusutan aset tetap dilakukan dengan mengalokasikan beban penyusutan secara merata guna mendapatkan nilai penyusutan per bulan.
m. Metode penyusutan yang digunakan adalah metode garis lurus (*straight line method*) tanpa nilai residu, dimana metode ini menetapkan tarif penyusutan untuk masing-masing periode dengan jumlah yang sama.
n. Selain tanah dan konstruksi dalam pengerjaan, seluruh aset tetap disusutkan sesuai dengan sifat dan karakteristik aset tersebut.
o. Aset Tetap Lainnya berupa hewan, tanaman, buku perpustakaan tidak dilakukan penyusutan secara periodik, melainkan diterapkan penghapusan pada saat Aset Tetap lainnya tersebut sudah tidak dapat digunakan atau mati.

p. Penilaian kembali atau revaluasi aset tetap pada umumnya tidak diperkenankan karena Standar Akuntansi Pemerintahan menganut penilaian aset berdasarkan biaya perolehan atau harga pertukaran. Penyimpangan dari ketentuan ini mungkin dilakukan berdasarkan ketentuan pemerintah yang berlaku secara nasional.

7. Kebijakan Akuntansi Konstruksi Dalam Pengerjaan

a. Konstruksi dalam pengerjaan mencakup tanah, peralatan dan mesin, gedung dan bangunan, jalan, jaringan dan irigasi, dan aset tetap lainnya yang proses perolehannya dan/atau pembangunannya membutuhkan suatu periode waktu tertentu dan belum selesai.

b. Suatu benda berwujud harus diakui sebagai konstruksi dalam pengerjaan jika:
   1) Besar kemungkinan bahwa manfaat ekonomi masa yang akan datang berkaitan dengan aset tersebut akan diperoleh;
   2) biaya perolehan tersebut dapat diukur secara andal; dan
   3) aset tersebut masih dalam proses pengerjaan.

c. Konstruksi dalam pengerjaan dipindahkan ke pos aset tetap yang bersangkutan jika kriteria berikut ini terpenuhi:
   1) konstruksi secara substansi telah selesai dikerjakan; dan
   2) dapat memberikan manfaat/jasa sesuai dengan tujuan perolehan.

d. Konstruksi dalam pengerjaan dicatat dengan biaya perolehan.

8. Kebijakan Akuntansi Aset Tak Berwujud

a. Aset tak berwujud meliputi:
   1) Piranti lunak (*software*) komputer;
   2) lisensi dan *francshise*;
   3) hak cipta (*copyright*), paten, dan hak lainnya;
   4) hasil kajian/penelitian yang memberikan manfaat jangka panjang;
   5) aset tak berwujud yang mempunyai nilai sejarah/budaya; dan
   6) aset tak berwujud dalam pengerjaan.

b. Aset tak berwujud diakui jika, dan hanya jika:
   1) kemungkinan besar aset tersebut akan memberikan manfaat ekonomis dan/atau manfaat sosial dimasa depan kepada entitas pelaporan atau entitas akuntansi;
   2) mempunyai masa manfaat lebih dari 12 (dua belas) bulan; dan
   3) biaya perolehan aset dapat diukur secara andal.

c. Menilik sejarah pesatnya perkembangan teknologi, piranti lunak (*software*) komputer dan banyak aset tak berwujud lainnya rentan terhadap keusangan teknologi. Oleh karena itu, masa manfaat aset tak berwujud cenderung pendek.

d. Masa manfaat aset tak berwujud dihitung sejak perolehan aset tak berwujud dimaksud.

e. Umur atau masa manfaat dan/atau tarif amortisasi aset tak berwujud barang

milik daerah Kabupaten Bangka sebagai berikut:

1) Aset tak berwujud yang diperoleh secara internal ataupun pihak lainnya atas nama pemerintah daerah, maka ditetapkan umur atau masa manfaatnya 5 (lima) tahun dan batas kapitalisasi adalah 2 (dua) tahun.
2) Aset tak berwujud yang diperoleh secara eksternal, maka ditetapkan umur atau masa manfaatnya berdasarkan lisensi/perizinan penggunaan yang dikeluarkan oleh pihak ketiga dalam rangka mengoperasikan aset tidak berwujud tersebut. Apabila tidak diketahui lisensinya, maka aset tidak berwujud tersebut tidak dilakukan amortisasi.

f. Metode amortisasi yang dipergunakan adalah metode garis lurus (*straight line method*).
g. Suatu aset tak berwujud tidak boleh lagi diakui, dan harus dihilangkan dari neraca, saat aset tersebut dilepas atau ketika tidak ada lagi manfaat masa depan yang diharapkan dari penggunaannya dan pelepasan yang dilakukan sesudahnya.
h. Kapitalisasi terhadap pengeluaran setelah perolehan terhadap *software* komputer harus memenuhi salah satu kriteria ini:
   1) Meningkatkan fungsi *software*; dan
   2) Meningkatkan efisiensi *software*.

9. Kebijakan Akuntansi Kewajiban

a. Setiap entitas akuntansi dan entitas pelaporan mengungkapkan setiap pos kewajiban yang mencakup jumlah-jumlah yang diharapkan akan diselesaikan dalam waktu 12 (dua belas) bulan dan lebih dari 12 (dua belas) bulan setelah tanggal pelaporan.
b. Suatu kewajiban diklasifikasikan sebagai kewajiban jangka pendek jika diharapkan dibayar dalam waktu 12 (dua belas) bulan setelah tanggal pelaporan. Semua kewajiban lainnya diklasifikasikan sebagai kewajiban jangka panjang.
c. Pelaporan keuangan untuk tujuan umum harus menyajikan kewajiban yang diakui jika besar kemungkinan bahwa pengeluaran sumber daya ekonomi akan dilakukan atau telah dilakukan untuk menyelesaikan kewajiban yang ada sampai saat ini, dan perubahan atas kewajiban tersebut mempunyai nilai penyelesaian yang dapat diukur dengan andal.
d. Kewajiban diakui pada saat dana pinjaman diterima dan/atau pada saat kewajiban timbul.
e. Kewajiban dicatat sebesar nilai nominal. Kewajiban dalam mata uang asing dijabarkan dan dinyatakan dalam mata uang rupiah. Penjabaran mata uang asing menggunakan kurs tengah bank sentral pada tanggal neraca.
f. Pada akhir periode pelaporan, saldo pungutan/potongan berupa PFK yang belum disetorkan kepada pihak lain harus dicatat pada laporan keuangan sebesar jumlah yang masih harus disetorkan.

10. Kebijakan Perjanjian Konsesi Jasa-Pemberi Konsesi

a. Pemberi konsesi mengakui aset yang disediakan oleh mitra dan peningkatan aset pemberi konsesi yang dipartisipasikan sebagai aset konsesi jasa apabila:
   - Pemberi konsesi mengendalikan atau mengatur jenis jasa publik yang harus disediakan oleh mitra, kepada siapa jasa publik tersebut diberikan, serta penetapan tarifnya; dan
   - Pemberi konsesi mengendalikan (yaitu melalui kepemilikan, hak manfaat atau bentuk lain) setiap kepentingan signifikan atas sisa aset di akhir masa konsesi.

b. Pemberi konsesi melakukan pengukuran awal perolehan atas aset konsesi jasa yang diakui sebesar nilai wajar.

c. Ketika aset yang dimiliki pemberi konsesi memenuhi kondisi persyaratan pemberi konsesi melakukan reklasifikasi aset yang dipartisipasikannya tersebut sebagai aset konsesi jasa. Reklasifikasi aset dimaksud diukur dengan menggunakan nilai tercatat aset.

d. Setelah pengakuan awal atau reklasifikasi, perlakuan akuntansi atas aset konsesi jasa mengikuti ketentuan kebijakan akuntansi yang mengatur Aset Tetap atau kebijakan akuntansi yang mengatur Aset Tak Berwujud.

e. Pada akhir masa konsesi jasa, aset konsesi jasa direklasifikasi ke dalam jenis kelompok aset berdasarkan sifat atau fungsi mengikuti ketentuan kebijakan akuntansi yang mengatur Aset Tetap atau kebijakan akuntansi yang mengatur Aset Tak Berwujud. Reklasifikasi aset dimaksud diukur menggunakan nilai tercatat aset.

f. Pada saat pemberi konsesi mengakui aset konsesi jasa, pemberi konsesi juga mengakui kewajiban. Pemberi konsesi tidak mengakui kewajiban atas aset konsesi jasa yang berasal dari reklasifikasi asetnya, kecuali jika terdapat imbalan yang disediakan oleh mitra.

g. Pengukuran kewajiban pada awalnya diukur sebesar nilai yang sama dengan nilai aset konsesi jasa, disesuaikan dengan nilai imbalan yang dialihkan (misal kas) dari pemberi konsesi kepada miitra atau dari mitra kepada pemberi konsesi.

h. Dalam hal pemberi konsesi memiliki tanggungan kewajiban tanpa syarat untuk membayar kas atau aset keuangan lain kepada mitra sehubungan pembangunan, pengembangan, perolehan atau peningkatan aset konsesi jasa, maka pemberi konsesi mengakui kewajiban sebagai kewajiban keuangan.

i. Pemberi konsesi mengakui pendapatan dan mengurangi kewajiban (pendapatan tangguhan) berdasarkan substansi ekonomi dari perjanjian konsesi jasa.

j. Pemberi konsesi mencatat kewajiban lainnya, komitmen, kewajiban kontigensi serta aset kontigensi yang timbul dari perjanjian konsesi jasa berpedoman pada standar akuntansi mengenai provisi, kewajiban kontigensi dan aset kontigensi.

k. Pemberi konsesi mencatat pendapatan lainnya berpedoman pada standar akuntansi mengenai pendapatan dari transaksi pertukaran.

10. Kebijakan Properti Investasi

a. Properti investasi diakui sebagai aset jika dan hanya jika:
   - Besar kemungkinan terdapat manfaat ekonomi yang akan mengalir ke entitas di masa yang akan datang dari aset properti investasi; dan.
   - Biaya perolehan atau nilai wajar properti investasi dapat diukur dengan andal.

b. Properti investasi diukur pada awalnya sebesar biaya perolehan (biaya transaksi termasuk dalam pengukuran awal tersebut).

c. Apabila properti investasi diperoleh dari transaksi non pertukaran, properti investasi tersebut dinilai dengan menggunakan nilai wajar pada tanggal perolehan.

d. Biaya perolehan awal hak atas properti yang dikuasai dengan cara sewa dan diklasifikasikan sebagai properti investasi yang dicatat sebagai sewa pembiayaan, dalam hal ini aset diakui pada jumlah mana yang lebih rendah antara nilai wajar dan nilai kini dari pembayaran sewa minimun.

e. Properti investasi dinilai dengan metode biaya yaitu sebesar nilai perolehan dikurangi akumulasi penyusutan.

f. Properti investasi, kecuali tanah disusutkan dengan metode penyusutan sesuai dengan PSAP yang mengatur Aset Tetap.

g. Penilaian kembali atau revaluasi properti investasi pada umumnya tidak diperkenankan karena Standar Akuntansi Pemerintahan menganut penilaian aset berdasarkan biaya perolehan atau harga pertukaran.

h. Revaluasi atas properti investasi dapat dilakukan berdasarkan ketentuan pemerintah yang berlaku secara nasional.

i. Properti investasi dihentukan pengakuannya pada saat pelepasan atau ketika properti investasi tersebut tidak digunakan lagi secara permanen dan tidak memiliki manfaat ekonomi di masa depan yang dapat diharapkan pada saat pelepasannya.

j. Keuntungan atau kerugian yang timbul dari penghentian atau pelepasan properti investasi ditentukan dari selisih antara hasil neto dari pelepasan dan jumlah tercatat aset dan diakui dalam Surplus/Defisit dalam periode terjadinya penghentian atau pelepasan tersebut.

k. Penyajian Laporan Keuangan, properti investasi diklasifikasikan dalam aset non lancar.

l. Properti investasi disajikan terpisah dari kelompok aset tetap dan aset lainnya.

11. Kebijakan Akuntansi Koreksi Kesalahan

a. Dalam mengoreksi suatu kesalahan akuntansi, jumlah koreksi yang berhubungan dengan periode sebelumnya harus dilaporkan dengan menyesuaikan baik Saldo Anggaran Lebih maupun saldo ekuitas. Koreksi yang berpengaruh material pada periode berikutnya harus diungkapkan pada catatan atas laporan keuangan.

b. Setiap kesalahan harus dikoreksi segera setelah diketahui.

c. Koreksi kesalahan yang tidak berulang yang terjadi pada periode berjalan, baik

yang mempengaruhi posisi kas maupun yang tidak, dilakukan dengan pembetulan pada akun yang bersangkutan dalam periode berjalan, baik pada akun pendapatan-LRA atau akun belanja, maupun akun pendapatan-LO atau akun beban.

d. Koreksi kesalahan yang tidak berulang yang terjadi pada periode-periode sebelumnya dan mempengaruhi posisi kas, apabila periode tersebut belum diterbitkan, dilakukan dengan pembetulan pada akun yang bersangkutan, baik pada akun pendapatan-LRA atau akun belanja, maupun akun pendapatan-LO atau akun beban.

e. Koreksi kesalahan atas pengeluaran belanja (sehingga mengakibatkan penerimaan kembali belanja) yang tidak berulang yang terjadi pada periode-periode sebelumnya dan menambah posisi kas, apabila laporan keuangan periode tersebut sudah diterbitkan, dilakukan dengan pembetulan pada akun pendapatan lain-lain–LRA. Dalam hal mengakibatkan pengurangan kas dilakukan dengan pembetulan pada akun Saldo Anggaran Lebih.

f. Koreksi kesalahan atas perolehan aset selain kas yang tidak berulang yang terjadi pada periode-periode sebelumnya dan menambah maupun mengurangi posisi kas, apabila laporan keuangan periode tersebut sudah diterbitkan, dilakukan dengan pembetulan pada akun kas dan akun aset bersangkutan.

g. Koreksi kesalahan atas beban yang tidak berulang, sehingga mengakibatkan pengurangan beban, yang terjadi pada periode-periode sebelumnya dan mempengaruhi posisi kas dan tidak mempengaruhi secara material posisi aset selain kas, apabila laporan keuangan periode tersebut sudah diterbitkan, dilakukan dengan pembetulan pada akun pendapatan lain-lain-LO. Dalam hal mengakibatkan penambahan beban dilakukan dengan pembetulan pada akun ekuitas.

h. Koreksi kesalahan atas penerimaan pendapatan-LRA yang tidak berulang yang terjadi pada periode-periode sebelumnya dan menambah maupun mengurangi posisi kas, apabila laporan keuangan periode tersebut sudah diterbitkan, dilakukan dengan pembetulan pada akun kas dan akun Saldo Anggaran Lebih.

i. Koreksi kesalahan atas penerimaan pendapatan-LO yang tidak berulang yang terjadi pada periode-periode sebelumnya dan menambah maupun mengurangi posisi kas, apabila laporan keuangan periode tersebut sudah diterbitkan, dilakukan dengan pembetulan pada akun kas dan akun ekuitas.

j. Koreksi kesalahan atas penerimaan dan pengeluaran pembiayaan yang tidak berulang yang terjadi pada periode-periode sebelumnya dan menambah maupun mengurangi posisi kas, apabila laporan keuangan periode tersebut sudah diterbitkan, dilakukan dengan pembetulan pada akun kas dan akun Saldo Anggaran Lebih.

k. Koreksi kesalahan yang tidak berulang atas pencatatan kewajiban yang terjadi pada periode-periode sebelumnya dan menambah maupun mengurangi posisi

kas, apabila laporan keuangan periode tersebut sudah diterbitkan, dilakukan dengan pembetulan pada akun kas dan akun kewajiban bersangkutan.

l. Koreksi kesalahan tidak berulang yang terjadi pada periode-periode sebelumnya dan tidak mempengaruhi posisi kas, baik sebelum maupun setelah laporan keuangan periode tersebut diterbitkan, pembetulan dilakukan pada akun-akun neraca terkait pada periode kesalahan ditemukan.

m. Koreksi kesalahan yang berhubungan dengan periode-periode yang lalu terhadap posisi kas dilaporkan dalam Laporan Arus Kas tahun berjalan pada aktivitas yang bersangkutan.

n. Koreksi kesalahan diungkapkan pada Catatan atas Laporan Keuangan.

4.4 Penerapan Kebijakan Akuntansi Berkaitan dengan Ketentuan yang Ada dalam SAP Pemerintah Daerah

1. **Kebijakan Akuntansi Pendapatan dan Belanja BLUD berdasarkan Peraturan Bupati Bangka No. 30 Tahun 2019**
   a. BLUD menyampaikan Surat Permintaan Pengesahan Pendapatan, Belanja dan Pembiayaan (SP3BP) ke BUD dan BUD menerbitkan Surat Pengesahan Pendapatan, Belanja dan Pembiayaan (SP2BP).
   b. Pejabat penandatanganan SP3BP adalah PA/KPA pada OPD.
   c. Untuk OPD yang memiliki Unit Pelaksana Teknis yang berstatus BLUD yang mana melakukan penunjukan pemimpin BLUD berdasarkan aturan yang berlaku maka wewenang penandatanganan SP3BP ada di pemimpin BLUD yang bertindak sebagai KPA.
   d. Periode penyampaian SP3BP ke BUD adalah setiap bulan dan paling lambat tanggal 15 bulan berikutnya.
   e. SP3BP dibuat menggunakan aplikasi yang telah dikoordinasikan dengan PPKD selaku BUD serta aplikasi tersebut terintegrasi dengan aplikasi keuangan yang digunakan oleh PPKD.
   f. SP3BP disampaikan ke BUD dengan melampirkan:
      1) Surat Pernyataan Tanggung Jawab yang ditandatangani oleh PA/KPA;
      2) Berita acara pemeriksaan kas yang ditandatangani oleh Bendahara yang ditunjuk/Pejabat Keuangan OPD;
      3) Bukti pengembalian uang dan pendapatan langsung (apabila menurut peraturan perundang-undangan saldo uang harus dikembalikan); dan
      4) Fotokopi rekening Koran terakhir atas rekening tempat penyimpanan uang dan pendapatan langsung.
   g. BUD menerbitkan SP2BP berdasarkan SP3BP yang diajukan oleh OPD setelah dilakukan pengujian terhadap SP3BP.
   h. Pengujian terhadap SP3BP meliputi:
      1) Memeriksa kelengkapan lampiran penyampaian SP3BP;
      2) Memeriksa kebenaran penulisan, termasuk tidak boleh terdapat cacat dalam penulisan;
      3) Memeriksa kesesuaian pencantuman pendapatan dan belanja pada SP3BP dengan SPTJ; dan
      4) Mencocokkan tanda tangan PA/KPA pada SP3BP dan tanda tangan PA/KPA pada SPTJ dengan spesimen tanda tangan.

2. **Kebijakan Akuntansi Belanja Dana BOS APBN berdasarkan Peraturan Bupati Bangka No. 30 Tahun 2019**
   a. Dalam rangka mempertanggungjawabkan pendapatan dan belanja yang sumber dananya berasal dari Dana BOS APBN yang digunakan langsung oleh Satuan

Pendidikan Negeri, Dinas Pendidikan mengajukan Surat Permintaan Pengesahan Belanja (SP2B) BOS APBN ke PPKD selaku BUD.

b. SP2B BOS APBN dibuat menggunakan aplikasi yang telah dikoordinasikan dengan PPKD selaku BUD serta aplikasi tersebut terintegrasi dengan aplikasi keuangan yang digunakan oleh PPKD.
c. Periode penyampaian SP2B BOS APBN ke PPKD selaku BUD dilakukan satu kali dalam tiga bulan (per triwulan).
d. Penyampaian SP2B BOS APBN sebagaimana dimaksud dengan melampirkan:
   1) Surat Pernyataan Tanggung Jawab (SPTJ) yang ditandatangani oleh kepala Satuan Pendidikan Negeri;
   2) Rincian Pendapatan dan Belanja Dana BOS APBN; dan
   3) Verifikasi Surat Pertanggungjawaban Dana BOS APBN (ditandatangani dan dicap oleh pejabat yang berwenang).
e. PPKD selaku BUD menerbitkan Surat Pengesahan Belanja (SPB) BOS APBN berdasarkan SP2B BOS APBN yang diajukan oleh Dinas Pendidikan.
f. SPB BOS APBN diterbitkan setelah dilakukan pengujian administrasi terhadap SP2B BOS APBN.

   Pengujian secara administrasi meliputi:
   1) Memeriksa kesesuaian kelengkapan lampiran;
   2) Memeriksa kesesuaian kode kegiatan/output/jenis belanja sumber dana BOS APBN;
   3) Memeriksa kebenaran dalam penulisan, termasuk tidak boleh terdapat cacat dalam penulisan;
   4) Memeriksa jumlah belanja BOS APBN tidak melebihi ambang batas belanja sesuai yang telah di tetapkan dalam DPA BOS APBN;
   5) Memeriksa kesesuaian pencantuman pendapatan dan belanja pada SP2B BOS APBN dengan SPTJ; dan
   6) Mencocokkan tanda tangan pengguna anggaran pada SP2B dengan spesimen tanda tangan.

3. Kebijakan Akuntansi Hibah Langsung berupa Barang/Jasa/Surat Berharga berdasarkan Peraturan Bupati Bangka No. 30 Tahun 2019

a. Penyampaian MPHL-BJS ke BUD dilakukan pada tahun anggaran berjalan setelah dilakukan pengesahan penerimaan hibah langsung berupa barang/jasa/surat berharga ke PPKD.
b. Atas Pendapatan hibah dan belanja/pembiayaan langsung berupa barang/jasa/surat berharga, PA membuat dan menyampaikan MPHL-BJS ke BUD dengan dilampiri SPTMHL berupa barang/jasa/surat berharga.
c. Atas dasar MPHL-BJS yang diajukan oleh OPD, BUD menerbitkan Persetujuan MPHL-BJS.

d. Persetujuan MPHL-BJS diterbitkan oleh BUD setelah dilakukan pengujian.
e. Pengujian MPHL-BJS meliputi:
    1) Memeriksa kelengkapan sebagaimana dimaksud;
    2) Memeriksa kebenaran dalam penulisan, termasuk tidak boleh terdapat cacat dalam penulisan;
    3) Menguji kesesuaian tandatangan pada MPHL-BJS dengan spesimen tandatangan;
    4) Mencocokkan No. Register pada MPHL-BJS dengan No. Register yang dicantumkan dalam SPTMHL;
    5) Menguji kesesuaian pencantuman pendapatan dan belanja pada MPHL-BJS dengan SPTMHL; dan
    6) Memeriksa jumlah pendapatan hibah langsung berupa barang/jasa/surat berharga sehingga sama dengan jumlah belanja barang.

BAB V
PENJELASAN POS-POS LAPORAN KEUANGAN

Penjelasan khusus: pemberian nomor dalam bab ini disesuaikan dengan kode rekening akun.

A. LAPORAN REALISASI ANGGARAN (LRA)

Laporan Realisasi Anggaran (LRA) merupakan laporan yang menggambarkan ikhtisar sumber, alokasi dan pemakaian sumber daya ekonomi yang dikelola oleh Pemerintah Daerah Kabupaten Bangka selama satu periode pelaporan yaitu tahun anggaran 2025.

4. PENDAPATAN

Pendapatan dianggarkan sebesar Rp1.184.641.848.917,00 dengan realisasi pada tahun 2025 sebesar Rp1.192.887.517.295,24 atau 100,69%. Jika dibandingkan realisasi pendapatan tahun 2024 sebesar Rp1.268.251.881.897,22 terjadi penurunan sebesar 5,94%, atau Rp75.364.364.601,98 hal ini dapat dilihat pada tabel berikut:

Tabel V.1 Anggaran dan Realisasi Pendapatan Daerah Kabupaten Bangka tahun 2025

Uraian	Anggaran 2025 (Rp)	Realisasi 2025 (Rp)	%	Realisasi 2024 (Rp)	Kenaikan/ (Penurunan) (%)
Pendapatan Asli Daerah	209.720.085.298,00	243.020.864.888,24	115,87	193.778.804.356,22	25,41
Pendapatan Transfer	968.467.036.497,00	943.302.374.864,00	97,40	1.074.473.077.541,00	(12,21)
Lain-Lain Pendapatan Daerah Yang Sah	6.454.727.122,00	6.564.277.543,00	101,69	0,00	0,00
Total	**1.184.641.848.917,00**	**1.192.887.517.295,24**	**100,69**	**1.268.251.881.897,22**	**(5,94)**

Gambar V.1 Grafik Realisasi Pendapatan Daerah Kabupaten Bangka Tahun 2025 dan 2024

Melihat grafik di atas, maka dapat dikatakan bahwa realisasi pendapatan Pemerintah Kabupaten Bangka sebagian besar bersumber dari Pendapatan Transfer baik dari Pemerintah Pusat maupun Pemerintah Provinsi Kep. Bangka Belitung yaitu sebesar 79,08%.

Catatan: Terdapat perbedaan nilai persentase pada LRA-SIPD dengan Laporan Pendapatan Manual sebesar 0,01, dikarenakan selisih pembulatan angka. Adapun persentase yang digunakan dalam penjelasan CALK, berdasarkan persentase pada SIPD-RI.

4.1 Pendapatan Asli Daerah (PAD)

Pendapatan Asli Daerah Kabupaten Bangka tahun 2025 dianggarkan sebesar Rp209.720.085.298,00 dengan realisasi Rp243.020.864.888,24 atau 115,87%. Jika dibandingkan dengan realisasi tahun 2024 sebesar Rp193.778.804.356,22 maka terjadi kenaikan sebesar Rp49.242.060.532,02 atau 25,41%.

Uraian	Anggaran 2025 (Rp)	Realisasi 2025 (Rp)	%	Realisasi 2024 (Rp)	Kenaikan/ (Penurunan) (%)
Pendapatan Pajak Daerah	98.083.200.000,00	100.893.942.873,86	102,86	70.412.283.774,55	43,29
Pendapatan Retribusi Daerah	102.913.778.651,00	130.715.429.453,00	127,01	106.290.352.830,24	22,98
Pendapatan Hasil Pengelolaan Kekayaan Daerah yang Dipisahkan	5.920.076.647,00	5.920.076.646,83	99,99	7.369.115.847,42	(19,66)
Lain-lain PAD yang Sah	2.803.030.000,00	5.491.415.914,55	195,90	9.707.051.904,01	(43,43)
Total	**209.720.085.298,00**	**243.020.864.888,24**	**115,87**	**193.778.804.356,22**	**25,41**

Perbandingan Pendapatan Asli Daerah dapat dilihat pada grafik berikut ini:

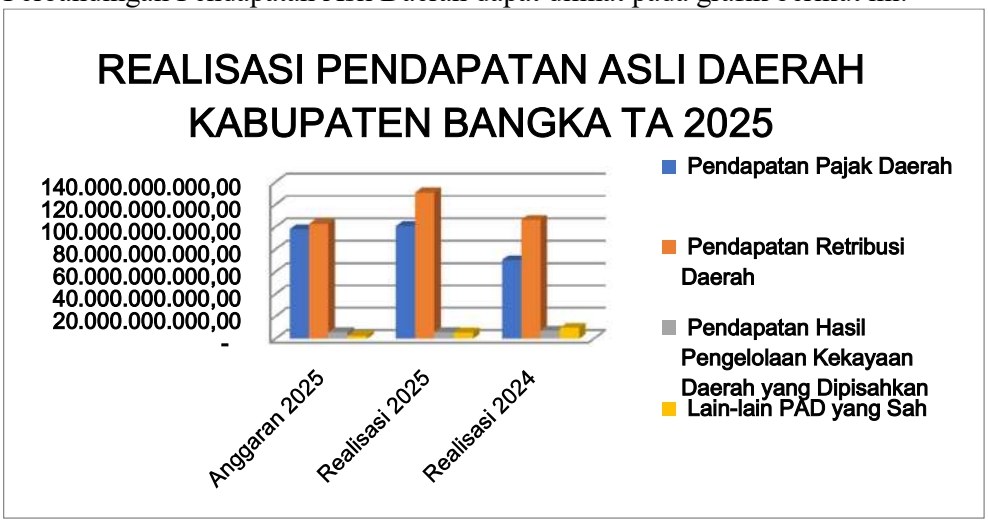

Gambar V.2 Grafik Realisasi Pendapatan Asli Daerah TA 2025

Berdasarkan grafik di atas, Retribusi Daerah merupakan komponen terbesar pendukung realisasi Pendapatan Asli Daerah yaitu sebesar 53,79%. Namun di dalam realisasi tersebut terdapat pendapatan yang bersumber dari BLUD sebesar Rp121.458.107.973,00 sehingga Kabupaten Bangka tidak dapat menggunakan pendanaan tersebut untuk seluruh Organisasi Perangkat Daerah (OPD) dikarenakan peruntukan penggunaan dana tersebut terbatas hanya untuk BLUD saja.

Perbandingan anggaran dan realisasi Pendapatan Asli Daerah Tahun 2025 dapat dilihat pada grafik berikut:

Gambar V.3 Grafik Anggaran dan Realisasi Pendapatan Asli Daerah TA 2025

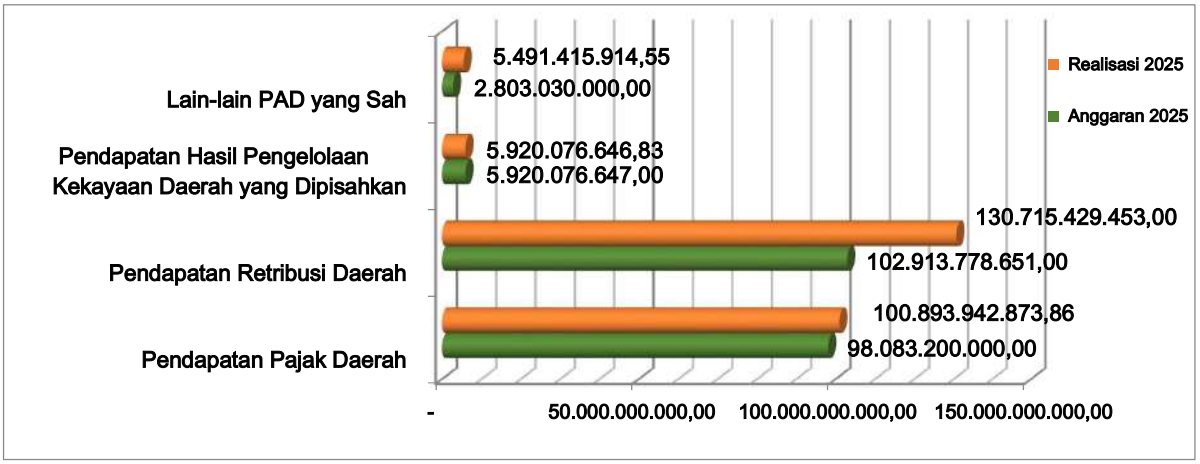

4.1.01 Pendapatan Pajak Daerah

Pendapatan Pajak Daerah tahun 2025 dianggarkan sebesar Rp98.083.200.000,00 dengan realisasi sebesar Rp100.893.942.873,86 atau 102,86%. Jika dibandingkan dengan realisasi tahun 2024 sebesar Rp70.412.283.774,55 mengalami kenaikan sebesar Rp30.481.659.099,31 dibanding tahun 2024, dengan rincian sebagai berikut:

4.1.01.09 Pajak Reklame

Anggaran sebesar Rp1.000.000.000,00 dengan realisasi sebesar Rp883.810.676,00 atau 88,38%, dengan rincian:

Kode akun	Uraian	Anggaran 2025 (Rp)	Realisasi 2025 (Rp)	%	Realisasi 2024 (Rp)
4.1.01.09.01	Pajak Reklame Papan/Billboard/Videotron/ Megatron	900.000.000,00	824.469.041,00	91,60	844.935.664,91
4.1.01.09.02	Pajak Reklame Kain	100.000.000,00	59.341.635,00	59,34	56.377.096,00
	Jumlah	**1.000.000.000,00**	**883.810.676,00**	**88,38**	**901.312.760,91**

Dengan rincian sebagai berikut:

4.1.01.09.01 Pajak Reklame Papan/Billboard/Videotron/ Megatron

Anggaran sebesar Rp900.000.000,00 dengan realisasi Rp824.469.041,00 atau 91,60%.

4.1.01.09.01.0001 Pajak Reklame Papan/Billboard/Videotron/ Megatron

Anggaran sebesar Rp900.000.000,00 dengan realisasi Rp824.469.041,00 atau 91,60%. Dibandingkan dengan realisasi tahun 2024 yaitu sebesar Rp844.935.664,91 terjadi penurunan sebesar Rp20.466.623,91 disebabkan karena terjadinya penurunan wajib pajak yang ingin memperpanjang masa pemasangan reklame dan minimnya objek baru yang melakukan promosi iklan untuk produk-produk baru mereka.

4.1.01.09.02 Pajak Reklame Kain

Anggaran sebesar Rp100.000.000,00 dengan realisasi Rp59.341.635,00 atau 59,34%.

4.1.01.09.02.0001 Pajak Reklame Kain

Anggaran sebesar Rp100.000.000,00 dengan realisasi Rp59.341.635,00 atau 59,34%. Dibandingkan dengan realisasi tahun 2024 yaitu sebesar Rp56.377.096,00 terjadi kenaikan sebesar Rp2.964.539,00 disebabkan meningkatnya objek baru yang melakukan promosi iklan untuk produk-produk baru mereka.

4.1.01.12 Pajak Air Tanah

Anggaran sebesar Rp400.000.000,00 dengan realisasi sebesar Rp416.601.629,50 atau 104,15%, dengan rincian:

4.1.01.12.01 Pajak Air Tanah

Anggaran sebesar Rp400.000.000,00 dengan realisasi sebesar Rp416.601.629,50 atau 104,15%.

4.1.01.12.01.0001 Pajak Air Tanah

Anggaran sebesar Rp400.000.000,00 dengan realisasi sebesar Rp416.601.629,50 atau 104,15%.

Dibandingkan dengan realisasi tahun 2024 yaitu sebesar Rp317.882.846,10 terjadi kenaikan sebesar Rp98.718.783,40. Hal ini disebabkan karena tingginya kepatuhan wajib pajak dalam membayar pajak dan untuk sebagian wajib pajak penggunaan air tanah telah dilaporkan sesuai dengan meteran air.

4.1.01.13 Pajak Sarang Burung Walet

Dengan anggaran sebesar Rp23.500.000,00 dan realisasi sebesar Rp23.047.200,00 atau 98,07%, dengan rincian:

4.1.01.13.01. Pajak Sarang Burung Walet

Anggaran sebesar Rp23.500.000,00 dan realisasi sebesar Rp23.047.200,00 atau 98,07%.

4.1.01.13.01.0001 Pajak Sarang Burung Walet

Anggaran sebesar Rp23.500.000,00 dan realisasi

sebesar Rp23.047.200,00 atau 98,07%.

Dibandingkan dengan realisasi tahun 2024 yaitu sebesar Rp29.909.560,00 terjadi penurunan sebesar Rp6.862.360,00. Hal ini disebabkan menurunnya permintaan sarang burung walet.

4.1.01.14 Pajak Mineral Bukan Logam dan Batuan

Dengan anggaran sebesar Rp8.995.200.000,00 dan realisasi sebesar Rp10.701.008.579,16 atau 118,96%, dengan rincian:

Kode akun	Uraian	Anggaran 2025 (Rp)	Realisasi 2025 (Rp)	%	Realisasi 2024 (Rp)
4.1.01.14.12	Pajak Granit/Andesit	500.000.000,00	505.862.353,00	101,17	919.915.210,00
4.1.01.14.15	Pajak Kaolin	150.000.000,00	129.920.000,00	86,61	207.200.000,00
4.1.01.14.23	Pajak Pasir dan Kerikil	250.000.000,00	200.582.620,00	80,23	305.789.713,00
4.1.01.14.24	Pajak Pasir Kuarsa	7.000.000.000,00	9.131.212.395,60	130,44	9.247.347.300,00
4.1.01.14.28	Pajak Tanah Serap (*Fullers Earth*)	200.000.000,00	218.816.656,00	109,40	1.103.138.416,00
4.1.01.14.30	Pajak Tanah Liat	25.200.000,00	25.661.816,56	101,83	32.818.749,00
4.1.01.14.39	Pajak MBLB Ikutan Dalam Suatu Pertambangan Mineral	870.000.000,00	488.952.738,00	56,20	202.332.000,00
	Jumlah	**8.995.200.000,00**	**10.701.008.579,16**	**118,96**	**12.018.541.388,00**

Dengan rincian sebagai berikut:

4.1.01.14.12 Pajak Granit/Andesit

Anggaran sebesar Rp500.000.000,00 dengan realisasi Rp505.862.353,00 atau 101,17%.

4.1.01.14.12.0001 Pajak Granit/Andesit

Anggaran sebesar Rp500.000.000,00 dengan realisasi Rp505.862.353,00 atau 101,17%. Jika dibandingkan dengan realisasi tahun 2024 sebesar Rp919.915.210,00 maka terjadi penurunan sebesar Rp414.052.857,00, hal ini disebabkan karena menurunnya potensi mineral bukan logam dan batuan dari kegiatan pembangunan gedung atau jalan yang materialnya berasal dari Kabupaten Bangka.

4.1.01.14.15 Pajak Kaolin

Anggaran sebesar Rp150.000.000,00 dengan realisasi Rp129.920.000,00 atau 86,61%.

4.1.01.14.15.0001 Pajak Kaolin

Anggaran sebesar Rp150.000.000,00 dengan realisasi Rp129.920.000,00 atau 86,61%. Jika dibandingkan dengan realisasi tahun 2024 sebesar Rp207.200.000,00

maka terjadi penurunan sebesar Rp77.280.000,00, hal ini disebabkan karena menurunnya potensi pengiriman mineral bukan logam dan batuan (kaolin).

4.1.01.14.23 Pajak Pasir dan Kerikil

Anggaran sebesar Rp250.000.000,00 dengan realisasi Rp200.582.620,00 atau 80,23%.

4.1.01.14.23.0001 Pajak Pasir dan Kerikil

Anggaran sebesar Rp250.000.000,00 dengan realisasi Rp200.582.620,00 atau 80,23%. Jika dibandingkan dengan realisasi tahun 2024 yaitu sebesar Rp305.789.713,00 terjadi penurunan Rp105.207.093,00. Hal ini disebabkan karena menurunnya potensi mineral bukan logam dan batuan dari kegiatan pembangunan gedung atau jalan yang materialnya berasal dari Kabupaten Bangka.

4.1.01.14.24 Pajak Pasir Kuarsa

Anggaran sebesar Rp7.000.000.000,00 dengan realisasi Rp9.131.212.395,60 atau 130,44%.

4.1.01.14.24.0001 Pajak Pasir Kuarsa

Anggaran sebesar Rp7.000.000.000,00 dengan realisasi Rp9.131.212.395,60 atau 130,44%. Jika dibandingkan dengan realisasi tahun 2024 yaitu sebesar Rp9.247.347.300,00 terjadi penurunan Rp116.134.904,40. Hal ini disebabkan karena menurunnya potensi pengiriman mineral bukan logam dan batuan (pasir kuarsa).

4.1.01.14.28 Pajak Tanah Serap (*Fullers Earth)*

Anggaran sebesar Rp200.000.000,00 dengan Rp218.816.656,00 atau 109,40%.

4.1.01.14.28.0001 Pajak Tanah Serap (*Fullers Earth*)

Anggaran sebesar Rp200.000.000,00 dengan realisasi Rp218.816.656,00 atau 109,40%. Dibandingkan dengan realisasi tahun 2024 yaitu sebesar Rp1.103.138.416,00 terjadi penurunan sebesar Rp884.321.760,00. Hal ini disebabkan karena meningkatnya potensi mineral bukan logam dan batuan dari kegiatan pembangunan gedung atau jalan yang materialnya berasal dari Kabupaten Bangka.

4.1.01.14.30 Pajak Tanah Liat

Anggaran sebesar Rp25.200.000,00 dengan realisasi Rp25.661.816,56 atau 101,83%.

4.1.01.14.30.0001 Pajak Tanah Liat

Anggaran sebesar Rp25.200.000,00 dengan realisasi Rp25.661.816,56 atau 101,83%. Dibandingkan dengan realisasi tahun 2024 yaitu sebesar Rp32.818.749,00 terjadi penurunan sebesar Rp7.156.932,44.

Hal ini disebabkan karena adanya penurunan produktivitas dari tanah liat.

4.1.01.14.39 Pajak MBLB Ikutan Dalam Suatu Pertambangan Mineral

Anggaran sebesar Rp870.000.000,00 dengan realisasi Rp488.952.738,00 atau 56,20%.

4.1.01.14.39.0001 Pajak MBLB Ikutan Dalam Suatu Pertambangan Mineral

Anggaran sebesar Rp870.000.000,00 dengan realisasi Rp488.952.738,00 atau 56,20%. Dibandingkan dengan realisasi tahun 2024 yaitu sebesar Rp202.332.000,00 terjadi kenaikan sebesar Rp286.620.738,00 dikarenakan meningkatnya potensi pengiriman mineral bukan logam dan batuan (zirkon). Adapun pada tahun 2024, realisasi atas pajak ini dicatat pada akun Pajak Mineral Bukan Logam dan Batuan Lainnya.

4.1.01.15 Pajak Bumi dan Bangunan Pedesaan dan Perkotaan

Dengan anggaran sebesar Rp8.500.000.000,00 dan realisasi Rp8.498.920.684,00 atau 99,98%, dengan rincian:

4.1.01.15.01 PBB-P2

Anggaran sebesar Rp8.500.000.000,00 dan realisasi Rp8.498.920.684,00 atau 99,98%.

4.1.01.15.01.0001 PBB-P2

Anggaran sebesar Rp8.500.000.000,00 dan realisasi Rp8.498.920.684,00 atau 99,98%.

Dibandingkan dengan realisasi tahun 2024 yaitu sebesar Rp8.793.158.519,00 terjadi penurunan sebesar Rp294.237.835,00 yang disebabkan karena menurunnya tingkat kepatuhan wajib pajak dalam membayar pajak.

4.1.01.16 Bea Perolehan Hak atas Tanah dan Bangunan (BPHTB)

Dengan anggaran sebesar Rp11.500.000.000,00 dan realisasi sebesar Rp7.543.197.835,00 atau 65,59%, dengan rincian:

4.1.01.16.01. BPHTB-Pemindahan Hak

Anggaran sebesar Rp6.900.000.000,00 dengan realisasi Rp6.238.353.275,00 atau 90,41%.

4.1.01.16.01.0001 BPHTB-Pemindahan Hak

Anggaran sebesar Rp6.900.000.000,00 dengan realisasi Rp6.238.353.275,00 atau 90,41%.

Dibandingkan dengan realisasi tahun 2024 yaitu sebesar Rp5.382.413.048,00 terjadi kenaikan untuk BPHTB-Pemindahan Hak sebesar Rp855.940.227,00 dikarenakan meningkatnya transaksi jual beli.

4.1.01.16.02 BPHTB-Pemberian Hak Baru

Anggaran sebesar Rp4.600.000.000,00 dengan realisasi Rp1.304.844.560,00 atau 28,36%.

4.1.01.16.02.0001 BPHTB-Pemberian Hak Baru

Anggaran sebesar Rp4.600.000.000,00 dengan realisasi Rp1.304.844.560,00 atau 28,36%.

Dibandingkan dengan realisasi tahun 2024 yaitu sebesar Rp2.037.343.909,00 terjadi penurunan untuk BPHTB- Pemberian Hak Baru sebesar Rp732.499.349,00 dikarenakan menurunnya pengajuan BPHTB hak baru.

4.1.01.19 Pajak Barang dan Jasa Tertentu (PBJT)

Anggaran sebesar Rp37.664.500.000,00 dan realisasi sebesar Rp38.723.599.170,20 atau 102,81%. PBJT merupakan nomenklatur pajak baru yang diatur dalam Undang-Undang No. 1 Tahun 2022 tentang Hubungan Keuangan antara Pemerintah Pusat dan Pemerintah Daerah. PBJT merupakan integrasi 5 jenis pajak daerah dalam Undang-Undang Pajak Daerah Retribusi Daerah yang berbasis konsumsi. Pemerintah Kabupaten Bangka melaksanakan penerapan untuk penerimaan yang tercatat pada PBJT mulai tanggal 14 Oktober 2024. Berikut rincian PBJT pada tahun 2025:

Kode akun	Uraian	Anggaran 2025 (Rp)	Realisasi 2025 (Rp)	%	Realisasi 2024 (Rp)
4.1.01.19.01	PBJT-Makanan dan/atau Minuman	3.900.000.000,00	4.010.557.239,20	102,83	4.633.165.596,20
4.1.01.19.02	PBJT-Tenaga Listrik	32.215.000.000,00	33.235.181.081,00	103,16	34.565.670.010,34
4.1.01.19.03	PBJT-Jasa Perhotelan	1.263.500.000,00	1.206.335.867,00	95,47	1.348.940.602,00
4.1.01.19.04	PBJT-Jasa Parkir	36.000.000,00	69.116.700,00	191,99	26.728.700,00
4.1.01.19.05	PBJT-Jasa Kesenian dan Hiburan	250.000.000,00	202.408.283,00	80,96	357.216.835,00
	Jumlah	**37.664.500.000,00**	**38.723.599.170,20**	**102,81**	**40.931.721.743,54**

Catatan: terdapat perbedaan jumlah realisasi PBJT tahun 2024 dengan realisasi pada LRA-SIPD. Hal ini disebabkan Pemerintah Kabupaten Bangka mulai melaksanakan penerapan untuk penerimaan yang tercatat pada PBJT mulai tanggal 14 Oktober 2024, sedangkan penerimaan pendapatan bulan Januari-13 Oktober 2024 masih tercatat pada

akun pajak hotel, restoran, hiburan, parkir dan penerangan jalan. Sehingga untuk jumlah realisasi tahun 2024 pada tabel merupakan penjumlahan realisasi dari dua kode rekening yang digunakan pada tahun 2024. (Termasuk penjelasan pada kode rekening selanjutnya).

Dengan rincian sebagai berikut:

4.1.01.19.01 PBJT-Makanan dan/atau Minuman

Anggaran sebesar Rp3.900.000.000,00 dengan realisasi Rp4.010.557.239,20 atau 102,83%, dengan rincian sebagai berikut:

Kode akun	Uraian	Anggaran 2025 (Rp)	Realisasi 2025 (Rp)	%	Realisasi 2024 (Rp)
4.1.01.19.01.0001	PBJT-Restoran	3.500.000.000,00	3.094.206.682,00	88,40	3.663.154.736,20
4.1.01.19.01.0002	PBJT-Penyedia Jasa Boga atau Katering	400.000.000,00	916.350.557,20	229,08	970.010.860,00
	Jumlah	**3.900.000.000,00**	**4.010.557.239,20**	**102,83**	**4.633.165.596,20**

4.1.01.19.01.0001 PBJT-Restoran

Anggaran sebesar Rp3.500.000.000,00 dengan realisasi Rp3.094.206.682,00 atau 88,40%.

Dibandingkan dengan realisasi tahun 2024 yaitu sebesar Rp3.663.154.736,20 terjadi penurunan untuk PBJT-Restoran sebesar Rp568.948.054,20 dikarenakan berdasarkan Peraturan Daerah Kabupaten Bangka Nomor 7 Tahun 2023 untuk pajak restoran yang dipungut, omzetnya minimal Rp10.000.000,00. Hal ini bertujuan untuk melindungi UMKM yang ada di Kabupaten Bangka.

4.1.01.19.01.0002 PBJT-Penyedia Jasa Boga atau Katering

Anggaran sebesar Rp400.000.000,00 dengan realisasi Rp916.350.557,20 atau 229,39%.

Dibandingkan dengan realisasi tahun 2024 yaitu sebesar Rp970.010.860,00 terjadi penurunan untuk PBJT-Penyedia Jasa Boga atau Katering sebesar Rp53.660.302,80 dikarenakan adanya efisiensi anggaran pada Pemerintah Kabupaten Bangka sehingga mengakibatkan menurunnya kegiatan rapat-rapat sehingga berdampak pada omzet jasa boga/katering.

4.1.01.19.02 PBJT-Tenaga Listrik

Anggaran sebesar Rp32.215.000.000,00 dengan realisasi Rp33.235.181.081,00 atau 103,16%, dengan rincian sebagai berikut:

Kode akun	Uraian	Anggaran 2025 (Rp)	Realisasi 2025 (Rp)	%	Realisasi 2024 (Rp)
4.1.01.19.02.0001	PBJT-Konsumsi Tenaga Listrik dari Sumber Lain	32.000.000.000,00	32.996.993.085,00	103,11	34.508.571.508,34
4.1.01.19.02.0002	PBJT-Konsumsi Tenaga Listrik yang Dihasilkan Sendiri	215.000.000,00	238.187.996,00	110,78	57.098.502,00
	Jumlah	**32.215.000.000,00**	**33.235.181.081,00**	**103,16**	**34.565.670.010,34**

4.1.01.19.02.0001 PBJT-Konsumsi Tenaga Listrik dari Sumber Lain

Anggaran sebesar Rp32.000.000.000,00 dengan realisasi Rp32.996.993.085,00 atau 103,11%.

Dibandingkan dengan realisasi tahun 2024 yaitu sebesar Rp34.508.571.508,34 terjadi penurunan untuk PBJT-Konsumsi Tenaga Listrik dari Sumber Lain sebesar Rp1.511.578.423,34 dikarenakan menurunnya penggunaan listrik dari perusahaan smelter.

4.1.01.19.02.0002 PBJT-Konsumsi Tenaga Listrik yang Dihasilkan Sendiri

Anggaran sebesar Rp215.000.000,00 dengan realisasi Rp238.187.996,00 atau 110,78%.

Dibandingkan dengan realisasi tahun 2024 yaitu sebesar Rp57.098.502,00 terjadi kenaikan untuk PBJT-Konsumsi Tenaga Listrik yang Dihasilkan Sendiri sebesar Rp181.089.494,00 dikarenakan pada tahun 2024 objek PBJT - Konsumsi Tenaga Listrik yang dihasilkan sendiri baru mulai dipungut pada periode Oktober 2024.

4.1.01.19.03 PBJT-Jasa Perhotelan

Anggaran sebesar Rp1.263.500.000,00 dengan realisasi Rp1.206.335.867,00 atau 95,47%, dengan rincian sebagai berikut:

Kode akun	Uraian	Anggaran 2025 (Rp)	Realisasi 2025 (Rp)	%	Realisasi 2024 (Rp)
4.1.01.19.03.0001	PBJT-Hotel	1.200.000.000,00	1.083.265.728,00	90,27	1.293.061.921,00
4.1.01.19.03.0004	PBJT-Pondok Wisata	6.500.000,00	11.920.000,00	183,38	5.605.000,00
4.1.01.19.03.0006	PBJT-Losmen	16.500.000,00	58.691.820,00	355,70	43.648.700,00
4.1.01.19.03.0011	PBJT-Glamping	40.500.000,00	52.458.319,00	129,52	6.624.981,00
	Jumlah	**1.263.500.000,00**	**1.206.335.867,00**	**95,47**	**1.348.940.602,00**

4.1.01.19.02.0001 PBJT-Hotel

Anggaran sebesar Rp1.200.000.000,00 dengan realisasi Rp1.083.265.728,00 atau 90,27%.

Dibandingkan dengan realisasi tahun 2024 yaitu sebesar Rp1.293.061.921,00 terjadi penurunan sebesar Rp209.796.193,00 dikarenakan dari segi sektor pariwisata wisatawan lebih memilih menginap di hotel yang ada di wilayah Pangkalpinang.

4.1.01.19.03.0004 PBJT-Pondok Wisata

Anggaran sebesar Rp6.500.000,00 dengan realisasi Rp11.920.000,00 atau 183,38%.

Dibandingkan dengan realisasi tahun 2024 yaitu sebesar Rp5.605.000,00 terjadi kenaikan sebesar Rp6.315.000,00 dikarenakan ada penambahan wajib pajak baru.

4.1.01.19.03.0006 PBJT-Losmen

Anggaran sebesar Rp16.500.000,00 dengan realisasi Rp58.691.820,00 atau 355,70%.

Dibandingkan dengan realisasi tahun 2024 yaitu sebesar Rp43.648.700,00 terjadi penurunan sebesar Rp15.043.120,00 dikarenakan meningkatnya minat masyarakat untuk menginap di losmen.

4.1.01.19.03.0011 PBJT-Glamping

Anggaran sebesar Rp40.500.000,00 dengan realisasi Rp52.458.319,00 atau 129,52%.

Dibandingkan dengan realisasi tahun 2024 yaitu sebesar Rp6.624.981,00 terjadi kenaikan sebesar Rp45.833.338,00 dikarenakan pada tahun 2024 objek PBJT - Glamping baru mulai dipungut pada periode Oktober 2024.

4.1.01.19.04 PBJT-Jasa Parkir

Anggaran sebesar Rp36.000.000,00 dengan realisasi Rp69.116.700,00 atau 191,99%, dengan rincian sebagai berikut:

Kode akun	Uraian	Anggaran 2025 (Rp)	Realisasi 2025 (Rp)	%	Realisasi 2024 (Rp)
4.1.01.19.04.0001	PBJT-Penyediaan atau Penyelenggaraan Tempat Parkir	36.000.000,00	69.116.700,00	191,99	26.728.700,00
	Jumlah	**36.000.000,00**	**69.116.700,00**	**191,99**	**26.728.700,00**

4.1.01.19.04.0001 PBJT-Penyediaan atau Penyelenggaraan Tempat Parkir

Anggaran sebesar Rp36.000.000,00 dengan realisasi Rp69.116.700,00 atau 129,52%.

Dibandingkan dengan realisasi tahun 2024 yaitu sebesar Rp26.728.700,00 terjadi kenaikan sebesar Rp42.388.000,00 dikarenakan ada penambahan wajib pajak baru.

4.1.01.19.05 PBJT-Jasa Kesenian dan Hiburan

Anggaran sebesar Rp250.000.000,00 dengan realisasi Rp202.408.283,00 atau 80,96%, dengan rincian sebagai berikut:

Kode akun	Uraian	Anggaran 2025 (Rp)	Realisasi 2025 (Rp)	%	Realisasi 2024 (Rp)
4.1.01.19.05.0001	PBJT-Tontonan Film atau Bentuk Tontonan Audio Visual Lainnya yang Dipertontonkan secara Langsung di Suatu Lokasi Tertentu	207.000.000,00	139.632.718,00	67,45	310.468.485,00
4.1.01.19.05.0002	PBJT-Pergelaran Kesenian,	500.000,00	1.000.000,00	200,00	6.000.000,00

Kode akun	Uraian	Anggaran 2025 (Rp)	Realisasi 2025 (Rp)	%	Realisasi 2024 (Rp)
	Musik, Tari, dan/atau Busana				
4.1.01.19.05.0008	PBJT-Permainan Ketangkasan	4.800.000,00	10.533.200,00	219,44	8.799.350,00
4.1.01.19.05.0009	PBJT-Olahraga Permainan dengan Menggunakan Tempat/Ruang dan/atau Peralatan dan Perlengkapan untuk Olahraga dan Kebugaran	5.000.000,00	7.200.000,00	144,00	7.738.000,00
4.1.01.19.05.0010	PBJT-Rekreasi Wahana Air, Wahana Ekologi, Wahana Pendidikan, Wahana Budaya, Wahana Salju, Wahana Permainan, Pemancingan, Agrowisata, dan Kebun Binatang	10.000.000,00	16.655.000,00	166,55	0,00
4.1.01.19.05.0011	PBJT-Panti Pijat dan Pijat Refleksi	5.000.000,00	2.200.000,00	44,00	2.700.000,00
4.1.01.19.05.0012	PBJT-Distkotek, Karaoke, Kelab Malam, Bar, dan Mandi Uap/Spa	17.700.000,00	25.187.365,00	142,30	21.511.000,00
	Jumlah	**250.000.000,00**	**202.408.283,00**	**80,96**	**357.216.835,00**

4.1.01.19.05.0001 PBJT-Tontonan Film atau Bentuk Tontonan Audio Visual Lainnya yang Dipertontonkan secara Langsung di Suatu Lokasi Tertentu

Anggaran sebesar Rp207.000.000,00 dengan realisasi Rp139.632.718,00 atau 67,45%.

Dibandingkan dengan realisasi tahun 2024 yaitu sebesar Rp310.468.485,00 terjadi penurunan sebesar Rp170.835.767,00 dikarenakan menurunnya minat masyarakat terhadap tontonan film dan berkurangnya pembayaran piutang pajak daerah.

4.1.01.19.05.0002 PBJT-Pergelaran Kesenian, Musik, Tari, dan/atau Busana

Anggaran sebesar Rp500.000,00 dengan realisasi Rp1.000.000,00 atau 200,00%.

Dibandingkan dengan realisasi tahun 2024 yaitu sebesar Rp6.000.000,00 terjadi penurunan sebesar Rp5.000.000,00 dikarenakan menurunnya minat masyarakat pada acara *event* pargelaran kesenian/musik.

4.1.01.19.05.0008 PBJT-Permainan Ketangkasan

Anggaran sebesar Rp4.800.000,00 dengan realisasi Rp10.533.200,00 atau 219,44%.

Dibandingkan dengan realisasi tahun 2024 yaitu sebesar Rp8.799.350,00 terjadi kenaikan sebesar Rp1.733.850,00 dikarenakan meningkatnya minat masyarakat pada objek permainan ketangkasan.

4.1.01.19.05.0009 PBJT-Olahraga Permainan dengan Menggunakan Tempat/Ruang dan/atau Peralatan dan Perlengkapan untuk Olahraga dan Kebugaran

Anggaran sebesar Rp5.000.000,00 dengan realisasi Rp7.200.000,00 atau 144,00%.

Dibandingkan dengan realisasi tahun 2024 yaitu sebesar Rp7.738.000,00 terjadi penurunan sebesar Rp538.000,00 dikarenakan rendahnya minat masyarakat pada objek olahraga permainan dengan menggunakan tempat/ruang dan/atau peralatan dan perlengkapan untuk olahraga dan kebugaran.

4.1.01.19.05.0010 PBJT-Rekreasi Wahana Air, Wahana Ekologi, Wahana Pendidikan, Wahana Budaya, Wahana Salju, Wahana Permainan, Pemancingan, Agrowisata, dan Kebun Binatang

Anggaran sebesar Rp10.000.000,00 dengan realisasi Rp16.655.000,00 atau 166,55%.

Pada tahun 2024 tidak ada realisasi atas penerimaan pajak ini, pada tahun 2025 terdapat data wajib pajak baru untuk objek wahana air.

4.1.01.19.05.0011 PBJT-Panti Pijat dan Pijat Refleksi

Anggaran sebesar Rp5.000.000,00 dengan realisasi Rp2.200.000,00 atau 44,00%.

Dibandingkan dengan realisasi tahun 2024 yaitu sebesar Rp2.700.000,00 terjadi penurunan sebesar Rp500.000,00 dikarenakan rendahnya minat masyarakat pada objek panti pijat.

4.1.01.19.05.0012 PBJT-Distkotek, Karaoke, Kelab Malam, Bar, dan Mandi Uap/Spa

Anggaran sebesar Rp17.700.000,00 dengan realisasi Rp25.187.365,00 atau 142,30%.

Dibandingkan dengan realisasi tahun 2024 yaitu sebesar Rp21.511.000,00 terjadi kenaikan sebesar Rp3.676.365,00 dikarenakan meningkatnya minat masyarakat pada objek diskotek, karaoke, kelab malam, bar, dan mandi uap/spa.

4.1.01.20 Opsen Pajak Kendaraan Bermotor (PKB)

Anggaran sebesar Rp21.000.000.000,00 dengan realisasi Rp22.965.944.800,00 atau 109,36%, dengan rincian sebagai berikut:

4.1.01.20.01 Opsen PKB

Anggaran sebesar Rp21.000.000.000,00 dengan realisasi Rp22.965.944.800,00 atau 109,36%.

4.1.01.20.01.0001 Opsen PKB

Anggaran sebesar Rp21.000.000.000,00 dengan realisasi Rp22.965.944.800,00 atau 109,36%.

4.1.01.21 Opsen Bea Balik Nama Kendaraan Bermotor (BBNKB)

Anggaran sebesar Rp9.000.000.000,00 dengan realisasi Rp11.137.812.300,00 atau 123,75%, dengan rincian sebagai berikut:

4.1.01.21.01 Opsen BBNKB

Anggaran sebesar Rp9.000.000.000,00 dengan realisasi Rp11.137.812.300,00 atau 123,75%,

4.1.01.21.01.0001 Opsen BBNKB

Anggaran sebesar Rp9.000.000.000,00 dengan realisasi Rp11.137.812.300,00 atau 123,75%.

Opsen Pajak Kendaraan Bermotor (PKB) dan Opsen Bea Balik Nama Kendaraan Bermotor (BBNKB) merupakan objek pajak baru yang dipungut oleh pemerintah daerah pada tahun 2025 berdasarkan UU No. 1 Tahun 2022 tentang Hubungan Keuangan antara Pemerintah Pusat dan Daerah dan mulai dipungut pada 5 Januari 2025.

4.1.02 Retribusi Daerah

Retribusi Daerah dianggarkan sebesar Rp102.913.778.651,00 dengan realisasi Rp130.715.429.453,00 atau 127,01%. Jika dibandingkan penerimaan retribusi tahun 2024 yaitu Rp106.290.352.830,24 terjadi kenaikan sebesar Rp24.425.076.622,76 atau 22,98%.

4.1.02.01 Retribusi Jasa Umum

Retribusi jasa umum dianggarkan sebesar Rp97.884.460.651,00 dengan realisasi Rp124.309.206.613,00 atau 126,99%, dibandingkan dengan penerimaan retribusi tahun 2024 yaitu Rp99.269.216.348,00 terjadi kenaikan sebesar Rp25.039.990.265,00.

Kode akun	Uraian	Anggaran 2025 (Rp)	Realisasi 2025 (Rp)	%	Realisasi 2024 (Rp)
4.1.02.01.01	Retribusi Pelayanan Kesehatan	95.297.350.651,00	121.555.080.973,00	127,55	97.607.694.348,00
4.1.02.01.02	Retribusi Pelayanan Persampahan/Kebersihan	0,00	0,00	0,00	716.940.000,00
4.1.02.01.04	Retribusi Pelayanan Parkir di Tepi Jalan Umum	500.000.000,00	315.000.000,00	63,00	566.000.000,00
4.1.02.01.05	Retribusi Pelayanan Pasar	1.069.752.000,00	1.290.904.000,00	120,67	0,00

Kode akun	Uraian	Anggaran 2025 (Rp)	Realisasi 2025 (Rp)	%	Realisasi 2024 (Rp)
4.1.02.01.14	Retribusi Pelayanan Kebersihan	1.017.358.000,00	1.148.221.640,00	112,86	378.582.000,00
	Jumlah	**97.884.460.651,00**	**124.309.206.613,00**	**126,99**	**99.269.216.348,00**

4.1.02.01.01.0001 Retribusi Pelayanan Kesehatan di Puskesmas

Anggaran sebesar Rp18.695.668.897,00 dengan realisasi Rp19.076.478.895,00 atau 102,03%.

No.	Nama Puskesmas/Rumah Sakit	Anggaran 2025 (Rp)	Realisasi 2025 (Rp)	%	Realisasi 2024 (Rp)
1.	Puskesmas Kenanga	1.372.305.464,00	1.396.764.472,00	101,78	1.265.616.600,00
2.	Puskesmas Belinyu	2.897.372.526,00	2.931.087.915,00	101,16	2.745.887.839,00
3.	Puskesmas Gunung Muda	620.514.768,00	658.440.358,00	106,11	581.639.607,00
4.	Puskesmas Sungailiat	2.399.964.132,00	2.461.078.611,00	102,55	2.129.976.336,00
5.	Puskesmas Baturusa	1.470.716.748,00	1.645.503.897,00	111,88	1.165.581.138,00
6.	Puskesmas Pemali	1.355.005.878,00	1.401.659.216,00	103,44	1.196.022.809,00
7.	Puskesmas Bakam	1.662.937.506,00	1.583.542.026,00	95,23	1.480.158.401,00
8.	Puskesmas Riau Silip	2.077.250.055,00	2.049.889.087,00	98,68	1.611.188.163,00
9.	Puskesmas Puding Besar	1.148.382.501,00	1.211.955.549,00	105,54	961.301.536,00
10.	Puskesmas Petaling	2.026.927.388,00	2.147.047.999,00	105,93	1.808.164.799,00
11.	Puskesmas Sinar Baru	712.598.061,00	774.405.536,00	108,67	661.898.016,00
12.	Puskesmas Penagan	951.693.870,00	815.104.229,00	85,65	706.557.674,00
	Total	**18.695.668.897,00**	**19.076.478.895,00**	**102,03**	**16.313.992.918,00**

Jika dibandingkan dengan realisasi penerimaan pada tahun 2024 sebesar Rp16.313.992.918,00, maka terjadi kenaikan sebesar Rp2.762.485.977,00 hal ini disebabkan adanya upaya-upaya yang dilakukan oleh Puskesmas untuk meningkatkan pelayanan kesehatan kepada masyarakat diantaranya yaitu pelayanan kesehatan rawat jalan sore hari di Puskesmas dan Puskesmas Pembantu serta meningkatnya jumlah ibu yang melahirkan di puskesmas.

4.1.02.01.01.0005 Retribusi Pelayanan Kesehatan di Rumah Sakit Umum Daerah

Anggaran sebesar Rp76.451.681.754,00 dengan realisasi Rp102.381.629.078,00 atau 133,91%.

No.	Nama Puskesmas/Rumah Sakit	Anggaran 2025 (Rp)	Realisasi 2025 (Rp)	%	Realisasi 2024 (Rp)
1.	RSUD DR. Eko Maulana Ali	3.869.526.549,00	6.024.285.546,00	155,69	5.328.999.511,00
2.	RSUD Depati Bahrin	72.000.000.000,00	95.744.576.488,00	132,98	75.388.056.526,00
3.	RSUD Sjafrie Rachman	582.155.205,00	612.767.044,00	105,26	550.948.393,00
	Total	**76.451.681.754,00**	**102.381.629.078,00**	**133,91**	**81.268.004.430,00**

Jika dibandingkan dengan realisasi penerimaan pada tahun 2024 sebesar Rp81.268.004.430,00, maka terjadi kenaikan sebesar Rp21.113.624.648,00, peningkatan pendapatan ini terutama pada RSUD Depati Bahrin dan RSUD Eko Maulana Ali, hal ini dikarenakan beberapa upaya yang dilakukan oleh RSUD dalam meningkatkan pelayanan kesehatan kepada masyarakat diantaranya

yaitu dengan meningkatkan jumlah dan kualitas sarana dan prasarana untuk pelayananan kesehatan seperti alat kesehatan, meningkatkan promosi pelayanan kesehatan melalui media sosial dengan membuat video-video tentang pelayanan rumah sakit sehingga dapat lebih menarik minat masyarakat untuk datang ke RSUD.

Adapun rincian pendapatan BLUD dikelompokkan menjadi empat yaitu:

No	Jenis Pendapatan	Jumlah (Rp)
1	**Pendapatan Jasa Layanan**	**119.655.378.112,00**
	Jasa Layanan Bidang Kesehatan	119.655.378.112,00
2	**Pendapatan Hasil Kerja sama**	**305.833.525,00**
	Hasil Kerja sama	20.855.800,00
	Hasil Kerja sama progam pendidikan	101.975.000,00
	Hasil kerja sama usaha lainya	183.002.725,00
3	**Lain-Lain Pendapatan BLUD yang sah**	**1.496.896.336,00**
	Jasa Giro/Bunga	130.762.850,00
	Pendapatan Bunga	60.986.252,00
	Pendapatan lain-lain	1.305.147.234,00
4	**Pendapatan Hibah**	0,00
	Jumlah	**121.458.107.973,00**

4.1.02.01.01.0006 Retribusi Pelayanan Kesehatan di Tempat Pelayanan Kesehatan Lainnya yang Sejenis

Anggaran sebesar Rp150.000.000,00 dengan realisasi Rp96.973.000,00 atau 64,64%. Jika dibandingkan dengan realisasi penerimaan pada tahun 2024 sebesar Rp93.219.500,00, maka terjadi kenaikan sebesar Rp3.753.500,00 hal ini disebabkan adanya permintaan pemeriksaan item sampel yang lebih lengkap dari konsumen/masyarakat.

4.1.02.01.04 Retribusi Pelayanan Parkir di Tepi Jalan Umum

Anggaran sebesar Rp500.000.000,00 dengan realisasi Rp315.000.000,00 atau 63,00%.

4.1.02.01.04.0001 Retribusi Penyediaan Pelayanan Parkir di Tepi Jalan Umum

Anggaran sebesar Rp500.000.000,00 dengan realisasi Rp315.000.000,00 atau 63,00%.

Realisasi penerimaan atas Retribusi Pelayanan Parkir di Tepi Jalan Umum pada tahun 2024 yaitu Rp566.000.000,00. Terjadinya penurunan sebesar Rp251.000.000,00, penurunan ini disebabkan oleh:

a. Pada tahun 2025 menggunakan sistem pembayaran termin sebanyak 11 kali pembayaran, dengan nilai kontrak mencapai Rp514.000.000,00 namun hanya terealisasi sebesar Rp315.000.000,00 atau sebanyak 63,00%, berbeda dari tahun 2024 yang menggunkan sistem lelang penuh dibayar dimuka.
b. Keterlambatan pembayaran per termin terjadi karena tidak konsistennya pihak ketiga sesuai dengan kontrak berlaku.

Retribusi ini dilaksanakan oleh OPD Dinas Perhubungan.

4.1.02.01.05 Retribusi Pelayanan Pasar

Anggaran sebesar Rp1.069.752.000,00 dan realisasi sebesar Rp1.290.904.000,00 atau 120,67%.

4.1.02.01.05.0003 Retribusi Kios

Anggaran sebesar Rp1.069.752.000,00 dan realisasi sebesar Rp1.290.904.000,00 atau 120,67% dilaksanakan pada OPD Dinas Tenaga Kerja, Perindustrian dan Perdagangan. Jika dibandingkan dengan realisasi penerimaan pada tahun 2024 yang dicatat pada kode rekening Retribusi Penyediaan Fasilitas Pasar/Pertokoan yang Dikontrakkan (4.1.02.02.02.0002) sebesar Rp868.559.000,00 terjadi kenaikan sebesar Rp422.345.000,00, hal ini disebabkan adanya peningkatan pengawasan juru pungut dan penambahan jam waktu pemungutan (retribusi), dan kesadaran pedagang untuk membayar retribusi.

4.1.02.01.14 Retribusi Pelayanan Kebersihan

Anggaran sebesar Rp1.017.358.000,00 dan realisasi sebesar Rp1.148.221.640,00 atau 112,86%.

4.1.02.01.14.0001 Retribusi Pelayanan Persampahan

Anggaran sebesar Rp1.000.000.000,00 dan realisasi sebesar Rp1.125.552.640,00 atau 112,55% yang dilaksanakan pada OPD Dinas Lingkungan Hidup. Jika dibandingkan dengan realisasi penerimaan tahun 2024 sebesar Rp1.076.773.000,00. Terjadi kenaikan sebesar Rp48.779.640,00, oleh karena:

a. Meningkatnya kesadaran masyarakat terhadap pentingnya kebersihan.
b. Adanya perluasan objek retribusi (perluasan wilayah layanan baru, masuknya sektor usaha baru seperti kafe, UMKM dan perumahan.
c. Peningkatan kualitas layanan pengangkutan sampah lebih rutin dan tepat waktu.

Catatan: terdapat perbedaan jumlah realisasi Retribusi Pelayanan Persampahan tahun 2024 dengan realisasi pada LRA-SIPD. Hal ini disebabkan pada tahun 2024 Pemerintah Kabupaten Bangka mencatat penerimaan atas retribusi ini pada dua kode rekening yang berbeda, oleh karena penerapan Undang-Undang No. 1 Tahun 2022 tentang Hubungan Keuangan antara Pemerintah Pusat dan Pemerintah Daerah (HKPD) Sehingga untuk jumlah realisasi tahun 2024 merupakan penjumlahan realisasi dari dua kode rekening.

4.1.02.01.14.0002 Retribusi Penyediaan dan/atau Penyedotan Kakus

Anggaran sebesar Rp17.358.000,00 dengan realisasi Rp22.669.000,00 atau 130,59%. yang dilaksanakan pada OPD Dinas Pekerjaan Umum dan Penataan Ruang.

Dibandingkan dengan realisasi tahun 2024 yaitu sebesar Rp18.749.00,00 terjadi kenaikan sebesar Rp3.920.000,00 hal ini disebabkan bertambahnya perusahaan/pabrik yang membuat MOU.

4.1.02.02 Retribusi Jasa Usaha

Retribusi Jasa Usaha dianggarkan sebesar Rp4.229.318.000,00 dengan realisasi Rp4.401.465.272,00 atau 104,07%, dibandingkan dengan penerimaan retribusi tahun 2024 yaitu Rp5.621.035.020,00 terjadi penurunan sebesar Rp1.219.569.748,00.

Kode akun	Uraian	Anggaran 2025 (Rp)	Realisasi 2025 (Rp)	%	Realisasi 2024 (Rp)
4.1.02.02.01	Retribusi Pemakaian Kekayaan Daerah	0,00	0,00	0,00	351.355.500,00
4.1.02.02.02	Retribusi Pasar Grosir dan/atau Pertokoan	0,00	0,00	0,00	1.856.913.000,00
4.1.02.02.05	Retribusi Tempat Khusus Parkir	0,00	0,00	0,00	1.616.136.000,00
4.1.02.02.07	Retribusi Rumah Potong Hewan	0,00	0,00	0,00	36.573.000,00
4.1.02.02.09	Retribusi Tempat Rekreasi & Olahraga	0,00	0,00	0,00	307.868.000,00
4.1.02.02.11	Retribusi Penjualan Produksi Usaha Daerah	0,00	0,00	0,00	40.790.000,00
4.1.02.02.12	Retribusi Penyediaan Tempat Kegiatan Usaha berupa Pasar, Grosir, Pertokoan, dan Tempat Kegiatan Usaha Lainnya	1.667.318.000,00	1.805.300.000,00	108,27	931.123.000,00
4.1.02.02.14	Retribusi Penyediaan Tempat Khusus Parkir Diluar Badan Jalan	1.870.000.000,00	1.912.046.000,00	102,24	275.895.000,00
4.1.02.02.15	Retribusi Pelayanan Rumah Pemotongan Hewan Ternak	50.000.000,00	63.256.000,00	126,51	18.047.000,00
4.1.02.02.17	Retribusi Pelayanan Tempat Rekreasi, Pariwisata, dan	362.000.000,00	381.170.000,00	105,29	45.750.000,00

Kode akun	Uraian	Anggaran 2025 (Rp)	Realisasi 2025 (Rp)	%	Realisasi 2024 (Rp)
	Olahraga				
4.1.02.02.19	Retribusi Penjualan Hasil Produksi Usaha Pemerintah Daerah	160.000.000,00	80.320.000,00	50,20	44.280.000,00
4.1.02.02.20	Retribusi Pemanfaatan Aset Daerah	120.000.000,00	159.373.272,00	132,81	96.304.520,00
	Jumlah	**4.229.318.000,00**	**4.401.465.272,00**	**104,07**	**5.621.035.020,00**

4.1.02.02.12 Retribusi Penyediaan Tempat Kegiatan Usaha berupa Pasar, Grosir, Pertokoan, dan Tempat Kegiatan Usaha Lainnya

Anggaran sebesar Rp1.667.318.000,00 dan realisasi sebesar Rp1.805.300.000,00 atau 108,27%.

4.1.02.02.12.0001 Retribusi Penyediaan Tempat Kegiatan Usaha berupa Pasar, Grosir, Pertokoan, dan Tempat Kegiatan Usaha Lainnya

Anggaran sebesar Rp1.667.318.000,00 dan realisasi sebesar Rp1.805.300.000,00 atau 108,27%. Retribusi ini dilaksanakan oleh OPD:

a. Dinas Tenaga Kerja, Perindustrian dan Perdagangan, dengan anggaran sebesar Rp1.587.518.000,00 dan realisasi sebesar Rp1.729.600.000,00 atau 108,95%. Jika dibandingkan dengan realisasi pada tahun 2024 sebesar Rp1.869.277.000,00 terjadi penurunan sebesar Rp139.677.000,00 dikarenakan adanya pembayaran piutang / tunggakan pedagang di tahun sebelumnya (tahun 2024), serta kurangnya kesadaran pedagang dalam membayar retribusi.
b. Sekretariat Daerah, dengan anggaran sebesar Rp0,00 dan realisasi sebesar Rp1.000.000,00 atau 0,00%. Jika dibandingkan dengan realisasi pada tahun 2024 sebesar Rp10.700.000,00 terjadi penurunan sebesar Rp9.700.000,00 hal ini dikarenakan retribusi ini penerimaannya sudah dialihkan ke OPD lain yaitu Dinas Tenaga Kerja, Perindustrian dan Perdagangan.
c. Dinas Pariwisata dan Kebudayaan, dengan anggaran sebesar Rp10.800.000,00 dan realisasi sebesar Rp5.400.000,00 atau 50,00%. Jika dibandingkan dengan realisasi pada tahun 2024 sebesar Rp7.500.000,00 terjadi penurunan sebesar Rp2.100.000,00 hal ini dikarenakan adanya penurunan jumlah kios yang disewa pada tahun 2025.
d. Dinas Pendidikan Kepemudaan dan Olahraga, dengan anggaran sebesar Rp69.000.000,00 dan realisasi sebesar Rp69.300.000,00 atau 100,43%. Jika dibandingkan dengan realisasi pada tahun 2024 sebesar Rp67.000.000,00 terjadi kenaikan sebesar Rp2.300.000,00 hal ini dikarenakan adanya pemasukan retribusi dari kegiatan UMKM pada fasilitas olahraga.

4.1.02.02.14 Retribusi Penyediaan Tempat Khusus Parkir Diluar Badan Jalan

Anggaran sebesar Rp1.870.000.000,00 dan realisasi sebesar Rp1.912.046.000,00 atau 102,24%.

4.1.02.02.14.0001 Retribusi Penyediaan Tempat Khusus Parkir Diluar Badan Jalan

Anggaran sebesar Rp1.870.000.000,00 dan realisasi sebesar Rp1.912.046.000,00 atau 102,24%.

yang dilaksanakan oleh OPD Dinas Tenaga Kerja, Perindustrian dan Perdagangan. Jika dibandingkan dengan realisasi pada tahun 2024 sebesar Rp1.892.031.000,00 terjadi kenaikan sebesar Rp20.015.000,00 hal ini dikarenakan adanya penambahan infrastruktur baru, seperti lahan parkir yang sudah representatif dan hasil lelang yang lebih tinggi dari penawaran yang diajukan.

4.1.02.02.15 Retribusi Pelayanan Rumah Pemotongan Hewan Ternak

Anggaran sebesar Rp50.000.000,00 dan realisasi sebesar Rp63.256.000,00 atau 126,51%.

4.1.02.02.15.0001 Retribusi Pelayanan Rumah Pemotongan Hewan Ternak

Anggaran sebesar Rp50.000.000,00 dan realisasi sebesar Rp63.256.000,00 atau 126,51% yang dilaksanakan oleh OPD Dinas Pangan dan Pertanian. Jika dibandingkan dengan realisasi pada tahun 2024 sebesar Rp54.620.000,00 terjadi kenaikan sebesar Rp8.636.000,00 hal ini dikarenakan:

- Menurunnya tingkat kematian pada sapi dan babi yang disebabkan oleh penyakit menular yang biasa menyerang sapi yaitu penyakit kuku dan mulut (PMK) dan penyakit pada babi yaitu virus ASF (*African Swine Fever*).
- Keberhasilan dalam pembinaan dan pengawasan di lapangan oleh juru pungut dan Dinas Pangan dan Pertanian.

Catatan: terdapat perbedaan jumlah realisasi Retribusi Pelayanan Rumah Pemotongan Hewan Ternak tahun 2024 dengan realisasi pada LRA-SIPD. Hal ini disebabkan pada tahun 2024 Pemerintah Kabupaten Bangka mencatat penerimaan atas retribusi ini pada dua kode rekening yang berbeda, oleh karena penerapan Undang-Undang No. 1 Tahun 2022 tentang Hubungan Keuangan antara Pemerintah Pusat dan Pemerintah Daerah (HKPD) Sehingga untuk jumlah realisasi tahun 2024 merupakan penjumlahan realisasi dari dua kode rekening.

4.1.02.02.17 Retribusi Pelayanan Tempat Rekreasi, Pariwisata, dan Olahraga

Anggaran sebesar Rp362.000.000,00 dan realisasi sebesar Rp381.170.000,00 atau 105,29%.

4.1.02.02.17.0001 Retribusi Pelayanan Tempat Rekreasi, Pariwisata, dan Olahraga

Anggaran sebesar Rp362.000.000,00 dan realisasi sebesar Rp381.170.000,00 atau 105,29%. Retribusi ini dilaksanakan oleh OPD:

a. Dinas Pariwisata dan Kebudayaan, dengan anggaran sebesar Rp203.500.000,00 dan realisasi sebesar Rp221.500.000,00 atau 108,85%. Jika dibandingkan dengan realisasi pada tahun 2024 sebesar Rp185.000.000,00 terjadi kenaikan sebesar Rp36.500.000,00 hal ini dikarenakan adanya kenaikan jumlah lelang retribusi Matras tahun 2025.
b. Dinas Pendidikan Kepemudaan dan Olahraga, dengan anggaran sebesar Rp158.500.000,00 dan realisasi sebesar Rp159.670.000,00 atau 100,74%. Jika dibandingkan dengan realisasi pada tahun 2024 sebesar Rp168.618.000,00, terjadi penurunan sebesar Rp8.948.000,00 hal ini dikarenakan sepinya klub-klub olahraga yang menggunakan fasilitas olahraga, penyebab lainnya terjadi kerusakan-kerusakan baik kerusakan ringan, kerusakan sedang maupun kerusakan berat.

Catatan: terdapat perbedaan jumlah realisasi Retribusi Pelayanan Tempat Rekreasi, Pariwisata, dan Olahraga tahun 2024 dengan realisasi pada LRA-SIPD. Hal ini disebabkan pada tahun 2024 Pemerintah Kabupaten Bangka mencatat penerimaan atas retribusi ini pada dua kode rekening yang berbeda, oleh karena penerapan Undang-Undang No. 1 Tahun 2022 tentang Hubungan Keuangan antara Pemerintah Pusat dan Pemerintah Daerah (HKPD) Sehingga untuk jumlah realisasi tahun 2024 merupakan penjumlahan realisasi dari dua kode rekening.

4.1.02.02.19 Retribusi Penjualan Hasil Produksi Usaha Pemerintah Daerah

Anggaran sebesar Rp160.000.000,00 dan realisasi sebesar Rp80.320.000,00 atau 50,20%.

4.1.02.02.19.0001 Retribusi Penjualan Hasil Produksi Usaha Pemerintah Daerah

Anggaran sebesar Rp160.000.000,00 dan realisasi sebesar Rp80.320.000,00 atau 50,20%. Retribusi ini dilaksanakan oleh OPD:

- Dinas Perikanan dengan anggaran sebesar Rp85.000.000,00 dan realisasi sebesar Rp24.805.000,00 atau 29,18%. Jika dibandingkan dengan realisasi pada tahun 2024 sebesar Rp45.490.000,00, terjadi penurunan sebesar Rp20.685.000,00 hal ini dikarenakan:
  a. Faktor cuaca yang tidak kondusif yang menyebabkan sumber air minim, karena sumber air yang didapat di BBI adalah sistem dari tadah hujan.
  b. Daya beli pembeli menurun.
  c. Induk ikan lama yang tersedia sudah tidak produktif lagi.
  d. Pengadaan calon induk tahun 2025 belum bisa digunakan secara maksimal, mengingat usia ikan itu sendiri masih terhitung muda, belum masuk masa untuk dipijahkan.
  e. Faktor cuaca yang tidak menentu, menyebabkan benih ikan banyak terkena penyakit yang mengakibatkan gagal panen benih.
  f. Banyaknya benih yang sakit memasuki musim penghujan (perubahan cuaca yang tidak bisa diprediksi).
- Dinas Pekerjaan Umum dan Penataan Ruang dengan anggaran sebesar Rp75.000.000,00 dan realisasi sebesar Rp55.515.000,00 atau 74,02%. Jika dibandingkan dengan realisasi pada tahun 2024 sebesar Rp178.945.000,00, terjadi penurunan sebesar Rp123.430.000,00 hal ini dikarenakan pada tahun 2025 berkurangnya proyek yang berjalan sama halnya dengan pekerjaan dari proyek luar.

4.1.02.02.20 Retribusi Pemanfaatan Aset Daerah

Anggaran sebesar Rp120.000.000,00 dan realisasi sebesar Rp159.373.272,00 atau 132,81%.

4.1.02.02.20.0001 Retribusi Pemanfaatan Aset Daerah

Anggaran sebesar Rp120.000.000,00 dan realisasi sebesar Rp159.373.272,00 atau 132,81%. Retribusi ini dilaksanakan oleh OPD:

- BPPKAD dengan anggaran sebesar Rp20.000.000,00 dan realisasi sebesar Rp20.578.272,00 atau 102,89%. Jika dibandingkan dengan realisasi pada tahun 2024 sebesar Rp70.304.520,00, terjadi penurunan sebesar Rp49.726.248,00 hal ini dikarenakan saat ini hanya terdapat satu perjanjian dengan sistem retribusi pemanfaatan aset daerah atas objek tanah yaitu PT Panca Mega Persada.
- Sekretariat Daerah dengan anggaran sebesar Rp95.000.000,00 dan realisasi sebesar Rp123.000.000,00 atau 129,47%. Jika dibandingkan dengan realisasi pada tahun 2024 sebesar Rp117.500.000,00, terjadi

kenaikan sebesar Rp5.500.000,00 hal ini dikarenakan minat masyarakat dalam menyewa PKG meningkat.

- Dinas Pekerjaan Umum dan Penataan Ruang dengan anggaran sebesar Rp5.000.000,00 dan realisasi sebesar Rp15.795.000,00 atau 315,90%. Jika dibandingkan dengan realisasi pada tahun 2024 sebesar Rp13.368.000,00, terjadi kenaikan sebesar Rp2.427.000,00 hal ini disebabkan banyaknya peminat dan pekerjaan yang memakai alat berat.

4.1.02.03 Retribusi Perizinan Tertentu

Retribusi Perizinan Tertentu dianggarkan sebesar Rp800.000.000,00 dengan realisasi Rp2.004.757.568,00 atau 250,59% dibandingkan dengan penerimaan retribusi tahun 2024 yaitu Rp1.400.101.462,24 terjadi kenaikan sebesar Rp604.656.105,76 atau 43,19%, hal ini dapat dilihat pada tabel berikut:

Kode akun	Uraian	Anggaran 2025 (Rp)	Realisasi 2025 (Rp)	%	Realisasi 2024 (Rp)
4.1.02.03.07	Retribusi Persetujuan Bangunan Gedung	600.000.000,00	1.767.458.767,00	294,57	1.132.502.662,24
4.1.02.03.08	Retribusi Penggunaan Tenaga Kerja Asing (TKA)	200.000.000,00	237.298.801,00	118,64	267.598.800,00
	Jumlah	**800.000.000,00**	**2.004.757.568,00**	**250,59**	**1.400.101.462,24**

4.1.02.03.07 Retribusi Persetujuan Bangunan Gedung

Anggaran sebesar Rp600.000.000,00 dan realisasi sebesar Rp1.767.458.767,00 atau 294,57%.

4.1.02.03.07.0001 Retribusi Persetujuan Bangunan Gedung

Anggaran sebesar Rp600.000.000,00 dan realisasi sebesar Rp1.767.458.767,00 atau 294,57%.

Dibandingkan dengan realisasi tahun 2024 yaitu Rp1.132.502.662,24 terjadi kenaikan sebesar Rp634.956.104,76 hal ini dikarenakan permohonan perizinan PBG pelaku usaha lebih banyak dibanding tahun 2024. Dimana diketahui bahwa retribusi PBG untuk pelaku usaha lebih besar dibandingkan dengan rumah tinggal.

4.1.02.03.08 Retribusi Penggunaan Tenaga Kerja Asing (TKA)

Anggaran sebesar Rp200.000.000,00 dan realisasi sebesar Rp237.298.801,00 atau 118,64%.

4.1.02.03.08.0001 Retribusi Penggunaan Tenaga Kerja Asing (TKA)

Anggaran sebesar Rp200.000.000,00 dan realisasi sebesar Rp237.298.801,00 atau 118,64%.

Dibandingkan dengan realisasi tahun 2024 yaitu Rp267.598.800,00 terjadi penurunan sebesar Rp30.299.999,00 dikarenakan berkurangnya jumlah TKA sebanyak dua orang yang memperpanjang IMTA.

4.1.03 Hasil Pengelolaan Kekayaan Daerah yang Dipisahkan

Hasil Pengelolaan Kekayaan Daerah yang Dipisahkan dianggarkan sebesar Rp5.920.076.647,00 dengan realisasi sebesar Rp5.920.076.646,83 atau 99,99%, dengan rincian sebagai berikut:

4.1.03.02 Bagian Laba yang Dibagikan kepada Pemerintah Daerah (Dividen) atas Penyertaan Modal pada BUMD

Anggaran sebesar Rp5.920.076.647,00 dengan realisasi sebesar Rp5.920.076.646,83 atau 99,99%, dengan rincian:

4.1.03 02.01 Bagian Laba yang Dibagikan kepada Pemerintah Daerah (Dividen) atas Penyertaan Modal pada BUMD (Lembaga Keuangan)

Anggaran sebesar Rp5.920.076.647,00 dengan realisasi sebesar Rp5.920.076.646,83 atau 99,99%, dengan rincian sebagai berikut:

4.1.03.02.01.0001 Bagian Laba yang Dibagikan kepada Pemerintah Daerah (Dividen) atas Penyertaan Modal pada BUMD (Lembaga Keuangan)

Anggaran sebesar Rp5.920.076.647,00 dengan realisasi sebesar Rp5.920.076.646,83 atau 99,99% Pendapatan ini merupakan dividen atas penyertaan modal pada Bank Sumsel Babel. Dibandingkan dengan realisasi tahun 2024 yaitu Rp7.369.115.847,42 terjadi penurunan sebesar Rp1.449.039.200,59.

4.1.04 Lain-lain PAD yang Sah

Lain-lain PAD yang Sah dianggarkan sebesar Rp2.803.030.000,00 dengan realisasi Rp5.491.415.914,55 atau 195,90%. Jika dibandingkan dengan realisasi penerimaan tahun 2024 sebesar Rp9.707.051.904,01 terjadi penurunan sebesar Rp4.215.635.989,46 atau 43,43% yang terdiri dari:

4.1.04.01 Hasil Penjualan BMD yang Tidak Dipisahkan

Hasil Penjualan BMD yang Tidak Dipisahkan dianggarkan sebesar Rp10.500.000,00, dengan realisasi sebesar Rp154.659.600,00 atau 1.472,94%, dengan rincian sebagai berikut:

Kode akun	Uraian	Anggaran 2025 (Rp)	Realisasi 2025 (Rp)	%	Realisasi 2024 (Rp)
4.1.04.01.02	Hasil Penjualan Peralatan dan Mesin	6.500.000,00	154.659.600,00	2.379,37	1.138.891.500,00
4.1.04.01.03	Hasil Penjualan Gedung dan Bangunan	4.000.000,00	0,00	0,00	14.791.500,00
	Jumlah	**10.500.000,00**	**154.659.600,00**	**1.472,94**	**1.153.683.000,00**

4.1.04.01.02 Hasil Penjualan Peralatan dan Mesin

Anggaran sebesar Rp6.500.000,00 dan realisasi sebesar Rp154.659.600,00 atau 2.379,37%, dengan rincian sebagai berikut:

4.1.04.01.02.0057 Hasil Penjualan Alat Angkutan-Alat Angkutan Darat Bermotor-Kendaraan Bermotor Beroda Dua

Anggaran sebesar Rp3.500.000,00 dan realisasi sebesar Rp0,00 atau 0,00%. Jika dibandingkan dengan realisasi pada tahun 2024 sebesar Rp253.930.500,00, terdapat penurunan sebesar Rp253.930.500,00 hal ini disebabkan pada tahun 2025 tidak dilaksanakan lelang kendaraan bermotor beroda dua dikarenakan hasil appraisal penjualan dan waktu pelaksanaan lelang sangat tidak memungkinkan sehingga ditunda. Oleh karena itu pelaksanaan penjualan akan dilaksanakan kembali pada tahun 2026.

4.1.04.01.02.0058 Hasil Penjualan Alat Angkutan-Alat Angkutan Darat Bermotor-Kendaraan Bermotor Beroda Tiga

Anggaran sebesar Rp500.000,00 dan realisasi sebesar Rp154.659.600,00 atau 30.931,92%. Jika dibandingkan dengan realisasi pada tahun 2024 sebesar Rp10.643.000,00, terdapat kenaikan sebesar Rp144.016.600,00, hal ini disebabkan hasil penjualan memiliki nilai limit yang tinggi dibandingkan tahun 2024.

4.1.04.01.02.0136 Hasil Penjualan Alat Kantor dan Rumah Tangga-Alat Kantor-Alat Kantor Lainnya

Anggaran sebesar Rp500.000,00 dan realisasi sebesar Rp0,00 atau 0,00%. Pada tahun 2024 tidak terdapat realisasi atas pendapatan ini.

4.1.04.01.02.0140 Hasil Penjualan Alat Kantor dan Rumah Tangga-Alat Rumah Tangga-Alat Pendingin

Anggaran sebesar Rp2.000.000,00 dan realisasi sebesar Rp0,00 atau 0,00%. Pada tahun 2024 tidak terdapat realisasi atas pendapatan ini.

4.1.04.03 Hasil Pemanfaatan BMD yang Tidak Dipisahkan

Hasil Pemanfaatan BMD yang Tidak Dipisahkan dianggarkan sebesar Rp1.870.000.000,00 dengan realisasi sebesar Rp1.976.167.840,00 atau 105,67%, dengan rincian sebagai berikut:

Kode akun	Uraian	Anggaran 2025 (Rp)	Realisasi 2025 (Rp)	%	Realisasi 2024 (Rp)
4.1.04.03.01	Hasil Sewa BMD	1.500.000.000,00	1.504.009.190,00	100,26	2.742.957.025,00
4.1.04.03.02	Hasil Kerja Sama Pemanfaatan BMD	45.000.000,00	80.514.100,00	178,92	165.137.000,00
4.1.04.03.03	Hasil dari Bangun Guna Serah	325.000.000,00	391.644.550,00	120,50	329.251.830,00
	Jumlah	**1.870.000.000,00**	**1.976.167.840,00**	**105,67**	**3.237.345.855,00**

4.1.04.03.01 Hasil Sewa BMD

Anggaran sebesar Rp1.500.000.000,00 dan realisasi sebesar Rp1.504.009.190,00 atau 100,26%.

4.1.04.03.01.0001 Hasil Sewa BMD

Anggaran sebesar Rp1.500.000.000,00 dan realisasi sebesar Rp1.504.009.190,00 atau 100,26%. Tahun 2024 realisasi sebesar Rp2.742.957.025,00 dan mengalami penurunan sebesar Rp1.238.947.835,00 dikarenakan dari 15 mitra yang masa sewanya habis pada tahun 2025, hanya terdapat 9 mitra yang melakukan perpanjangan sewa dan 6 mitra tidak melakukan perpanjangan sewa serta terdapat 4 mitra perjanjian objek sewa baru tahun 2025.

4.1.04.03.02 Hasil Kerja Sama Pemanfaatan BMD

Anggaran sebesar Rp45.000.000,00 dan realisasi sebesar Rp80.514.100,00 atau 178,92%.

4.1.04.03.02.0001 Hasil Kerja Sama Pemanfaatan BMD

Anggaran sebesar Rp45.000.000,00 dan realisasi sebesar Rp80.514.100,00 atau 178,92%. Tahun 2024 realisasi sebesar Rp165.137.000,00 dimana dibandingkan realisasi tahun 2025 mengalami penurunan sebesar Rp84.622.900,00, hal ini dikarenakan tagihan tahun 2025 atas PT El Jhon (Kawasan Air Panas Pemali) belum melakukan pembayaran.

4.1.04.03.03 Hasil dari Bangun Guna Serah

Anggaran sebesar Rp325.000.000,00 dan realisasi sebesar sebesar Rp391.644.550,00 atau 120,50%.

4.1.04.03.03.0001 Hasil dari Bangun Guna Serah

Anggaran sebesar Rp325.000.000,00 dan realisasi sebesar sebesar Rp391.644.550,00 atau 120,50%. Jika dibandingkan dengan tahun 2024 realisasi sebesar Rp329.251.830,00 terdapat kenaikan pendapatan sebesar Rp62.392.720,00 hal ini disebabkan mitra Bangun Guna Serah yang mengalami tunggakan tahun 2024 telah melakukan pembayaran di tahun 2025.

4.1.04.05 Jasa Giro

Anggaran sebesar Rp600.000.000,00 dengan realisasi Rp1.299.065.937,68 atau 216,51%. Dibandingkan dengan realisasi tahun

2024 sebesar Rp877.275.031,60 terdapat kenaikan sebesar Rp421.790.906,08. Rincian realisasi tahun 2025 adalah sebagai berikut:

Kode Akun	Uraian	Anggaran 2025 (Rp)	Realisasi 2025 (Rp)	%	Realisasi 2024 (Rp)
4.1.04.05.01	Jasa Giro pada Kas Daerah	500.000.000,00	1.190.457.880,68	238,09	723.011.923,00
4.1.04.05.02	Jasa Giro pada Kas di Bendahara	100.000.000,00	108.608.057,00	108,60	154.263.108,60
	Jumlah	**600.000.000,00**	**1.299.065.937,68**	**216,51**	**877.275.031,60**

4.1.04.05.01 Jasa Giro pada Kas Daerah

Anggaran sebesar Rp500.000.000,00 dan realisasi sebesar Rp1.190.457.880,68 atau 238,09%.

4.1.04.05.01.0001 Jasa Giro pada Kas Daerah

Anggaran sebesar Rp500.000.000,00 dan realisasi sebesar Rp1.190.457.880,68 atau 238,09%.

Jika dibandingkan dengan realisasi penerimaan jasa giro pada tahun 2024 sebesar Rp723.011.923,00 telah terjadi kenaikan penerimaan sebesar Rp467.445.957,68, hal ini disebabkan dana yang terdapat di rekening kas daerah lebih besar dari tahun sebelumnya. Pada tahun 2024 rata-rata saldo harian sebesar Rp44.124.871.803,13 sedangkan pada tahun 2025 rata-rata saldo harian sebesar Rp71.083.164.020,87.

4.1.04.05.02 Jasa Giro pada Kas di Bendahara

Anggaran sebesar Rp100.000.000,00 dan realisasi sebesar Rp108.608.057,00 atau 108,60%.

4.1.04.05.02.0001 Jasa Giro pada Kas di Bendahara

Anggaran sebesar Rp100.000.000,00 dan realisasi sebesar Rp108.608.057,00 atau 108,60%.

Jika dibandingkan dengan realisasi penerimaan jasa giro pada tahun 2024 sebesar Rp154.263.108,60 telah terjadi penurunan sebesar Rp45.655.051,60, namun secara keseluruhan melampaui target sebesar Rp100.000.000,00.

4.1.04.07 Pendapatan Bunga

Dengan anggaran sebesar Rp0,00 dengan realisasi sebesar Rp278.833.999,00 atau 0,00%, dengan rincian:

4.1.04.07.01 Pendapatan Bunga atas Penempatan Uang Pemerintah Daerah

Anggaran sebesar Rp0,00 dengan realisasi sebesar Rp278.833.999,00 atau 0,00%.

4.1.04.07.01.0001 Pendapatan Bunga atas Penempatan Uang Pemerintah Daerah

Anggaran sebesar Rp0,00 dengan realisasi sebesar Rp278.833.999,00 atau 0,00%.

Dengan membandingkan realisasi tahun 2024 yaitu Rp1.165.327.807,00

terjadi penurunan terhadap pendapatan bunga deposito sebesar Rp886.493.808,00 yang disebabkan oleh:

a. Penempatan deposito sebesar Rp15.000.000.000,00 baru dilakukan mulai bulan Agustus 2025, sehingga periode pengembangan dana relatif singkat, selain itu pengelolaan kas daerah tetap memperhatikan kebutuhan likuiditas untuk pembiayaan belanja.
b. Penurunan dana transfer dari Pemerintah Pusat berdampak pada menurunnya ketersediaan kas sementara (*idle cash*) Pemkab Bangka, sehingga menyebabkan ruang fiskal untuk penempatan dana dalam instrumen pengelolaan kas seperti deposito menjadi lebih terbatas karena sebagian besar kas harus dialokasikan untuk memenuhi kebutuhan belanja daerah dan kewajiban operasional.

4.1.04.11 Pendapatan Denda atas Keterlambatan Pelaksanaan Pekerjaan

Dengan anggaran sebesar Rp30.000.000,00 dan realisasi sebesar Rp35.408.910,40 atau 118,02%, dengan rincian sebagai berikut:

4.1.04.11.01 Pendapatan Denda atas Keterlambatan Pelaksanaan Pekerjaan

Anggaran sebesar Rp30.000.000,00 dan realisasi sebesar Rp35.408.910,40 atau 118,02%.

4.1.04.11.01.0001 Pendapatan Denda atas Keterlambatan Pelaksanaan Pekerjaan

Anggaran sebesar Rp30.000.000,00 dan realisasi sebesar Rp35.408.910,40 atau 118,02%.

Dengan membandingkan realisasi tahun 2024 yaitu Rp108.169.803,16 terjadi penurunan terhadap pendapatan denda atas keterlambatan pelaksanaan pekerjaan sebesar Rp72.760.892,76 dibandingkan dengan realisasi tahun 2024. Hal ini disebabkan karena kontraktor/pihak ketiga dapat menyelesaikan pekerjaannya sesuai dengan surat perjanjian kontrak/ tepat waktu. Berikut merupakan rincian kontrak dari pendapatan denda atas keterlambatan pelaksanaan pekerjaan:

Tanggal Setor	Rincian Kontrak (OPD)	Nilai Kontrak (Rp)	Besaran Denda (Rp)
04 Desember 2025	CV Buana Inti Prima (Dinas Kesehatan) Nomor Kontrak: 003.1/A.SP/PKM-BR/DAK FISIK/2025: Renovasi dan Penambahan Ruang Puskesmas Baturusa	3.318.265.125,41	29.894.280,40
15 Desember 2025	CV Primer Infinite (BPPKAD) Nomor Kontrak: 020/012.a/07.0006/BPPKAD-I/2025: Pengadaan Peralatan dan Mesin Lainnya-Belanja Modal Mebel-Meja Rapat	76.257.000,00	915.084,00
22 Desember 2025	CV Mentawai Konstruksi (Dinas Pendidikan, Kepemudaan dan Olahraga) Nomor Kontrak: 425/01.0009/16/SPK/PPK/DAU/VIII/DINDIKPORA/I/2025: Belanja Modal Bangunan Gedung Tempat Pendidikan-Rehabilitasi Ruang Guru UPTD SDN 3 Mendobarat	183.813.500,00	367.627,00

Tanggal Setor	Rincian Kontrak (OPD)	Nilai Kontrak (Rp)	Besaran Denda (Rp)
22 Desember 2025	CV Putra Sinjay Konstruksi (Dinas Pendidikan, Kepemudaan dan Olahraga) Nomor Kontrak: 425/01.0003/16/SPK/PPK/DAU/VIII/DINDIKP ORA/I/2025: Belanja Modal Bangunan Gedung Tempat Pendidikan-Pembangunan Ruang Guru UPTD SDN 20 Belinyu	284.500.000,00	569.000,00
13 Agustus 2025	PT Kimia Farma Trading & Distribution (Dinas Kesehatan) Nomor: 034/SP-E/DINKES/DAK-NF/OBAT/2025: Belanja Obat-Obatan-Obat	16.874.000,00	843.700,00
13 Agustus 2025	PT Kimia Farma Trading & Distribution (Dinas Kesehatan) Nomor: 009/SP-E/DINKES/DAK-NF/BMHP/2025: Belanja Bahan-Bahan Lainnya (Kassa)	103.938.000,00	679.949,00
25 Agustus 2025	PT Parit Padang Global Cabang Palembang (Dinas Kesehatan) Nomor: 030/SP-E/DINKES/DAK-NF/OBAT/2025: Belanja Obat-Obatan-Obat	32.082.000,00	1.399.400,00
25 September 2025	PT Kimia Farma Trading & Distribution (Dinas Kesehatan) Nomor: 037/SP-E/DINKES/DAK-NF/OBAT/2025: Belanja Obat-Obatan-Obat	338.670.840,00	739.870,00
		Jumlah	**35.408.910,40**

4.1.04.12 Pendapatan Denda Pajak Daerah

Dengan anggaran sebesar Rp272.530.000,00 dan realisasi sebesar Rp509.049.521,47 atau 186,78%, dengan rincian sebagai berikut:

Kode Akun	Uraian	Anggaran 2025 (Rp)	Realisasi 2025 (Rp)	%	Realisasi 2024 (Rp)
4.1.04.12.06	Pendapatan Denda Pajak Hotel	0,00	0,00	0,00	1.202.284,50
4.1.04.12.07	Pendapatan Denda Pajak Restoran	0,00	0,00	0,00	8.275.691,35
4.1.04.12.08	Pendapatan Denda Pajak Hiburan	0,00	0,00	0,00	1.505.720,00
4.1.04.12.09	Pendapatan Denda Pajak Reklame	4.500.000,00	1.720.014,00	38,22	1.839.766,00
4.1.04.12.10	Pendapatan Denda Pajak Penerangan Jalan	0,00	0,00	0,00	193.388,00
4.1.04.12.11	Pendapatan Denda Pajak Parkir	0,00	0,00	0,00	147.502,00
4.1.04.12.12	Pendapatan Denda Pajak Air Tanah	500.000,00	4.986.894,82	997,37	13.034.026,84
4.1.04.12.13	Pendapatan Denda Pajak Sarang Burung Walet	500.000,00	0,00	0,00	495.894,00
4.1.04.12.14	Pendapatan Denda Pajak Mineral Bukan Logam dan Batuan	11.000.000,00	17.224.189,45	156,58	30.014.051,01
4.1.04.12.15	Pendapatan Denda Pajak Bumi dan Bangunan Pedesaan dan Perkotaan	250.000.000,00	463.293.546,00	185,31	774.278.405,81
4.1.04.12.19	Pendapatan Denda Pajak Barang dan Jasa Tertentu (PBJT)	6.030.000,00	21.824.877,20	361,93	0,00
	Jumlah	**272.530.000,00**	**509.049.521,47**	**186,78**	**830.986.729,51**

4.1.04.12.09 Pendapatan Denda Pajak Reklame

Anggaran sebesar Rp4.500.000,00 dengan realisasi sebesar Rp1.720.014,00 atau 38,22%.

Kode Akun	Uraian	Anggaran 2025 (Rp)	Realisasi 2025 (Rp)	%	Realisasi 2024 (Rp)
4.1.04.12.09.0001	Pendapatan Denda Pajak Reklame Papan/ Billboard/Videotron/Megatron	4.000.000,00	1.690.614,00	42,26	1.839.766,00
4.1.04.12.09.0002	Pendapatan Denda Pajak Reklame Kain	500.000,00	29.400,00	5,88	0,00
	Jumlah	**4.500.000,00**	**1.720.014,00**	**38,22**	**1.839.766,00**

4.1.04.12.12 Pendapatan Denda Pajak Air Tanah

Anggaran sebesar Rp500.000,00 dengan realisasi sebesar Rp4.986.894,82 atau 997,37%.

Kode Akun	Uraian	Anggaran 2025 (Rp)	Realisasi 2025 (Rp)	%	Realisasi 2024 (Rp)
4.1.04.12.12.0001	Pendapatan Denda Pajak Air Tanah	500.000,00	4.986.894,82	997,37	13.034.026,84
	Jumlah	**500.000,00**	**4.986.894,82**	**997,37**	**13.034.026,84**

4.1.04.12.14 Pendapatan Denda Pajak Mineral Bukan Logam dan Batuan

Anggaran sebesar Rp11.000.000,00 dengan realisasi Rp17.224.189,45 atau 156,58%.

Kode Akun	Uraian	Anggaran 2025 (Rp)	Realisasi 2025 (Rp)	%	Realisasi 2024 (Rp)
4.1.04.12.14.0012	Pendapatan Denda Pajak Granit/Andesit	8.000.000,00	13.353.572,30	166,91	26.859.811,80
4.1.04.12.14.0015	Pendapatan Denda Pajak Kaolin	500.000,00	0,00	0,00	0,00
4.1.04.12.14.0023	Pendapatan Denda Pajak Pasir dan Kerikil	500.000,00	1.868.643,15	373,72	1.777.813,50
4.1.04.12.14.0024	Pendapatan Denda Pajak Pasir Kuarsa	500.000,00	43.291,50	8,65	10.000,00
4.1.04.12.14.0028	Pendapatan Denda Pajak Tanah Serap (Fullers Earth)	500.000,00	1.161.497,60	232,29	1.234.440,00
4.1.04.12.14.0030	Pendapatan Denda Pajak Tanah Liat	500.000,00	168.226,65	33,64	131.985,71
4.1.04.12.14.0037	Pendapatan Denda Pajak Mineral Bukan Logam dan Batuan Lainnya	500.000,00	628.958,25	125,79	0,00
	Jumlah	**11.000.000,00**	**17.224.189,45**	**156,58**	**30.014.051,01**

4.1.04.12.15 Pendapatan Denda PBB-P2

Anggaran sebesar Rp250.000.000,00 dengan realisasi sebesar Rp463.293.546,00 atau 185,31%.

4.1.04.12.15.0001 Pendapatan Denda PBB-P2

Anggaran sebesar Rp250.000.000,00 dengan realisasi sebesar Rp463.293.546,00 atau 185,31%.

4.1.04.12.19 Pendapatan Denda Pajak Barang dan Jasa Tertentu (PBJT)

Anggaran sebesar Rp6.030.000,00 dan realisasi sebesar Rp21.824.877,20 atau 361,93%, dengan rincian sebagai

berikut:

Kode Akun	Uraian	Anggaran 2025 (Rp)	Realisasi 2025 (Rp)	%
4.1.04.12.19.0001	Pendapatan Denda PBJT-Makanan dan/atau Minuman-Restoran	3.200.000,00	9.374.360,20	292,94
4.1.04.12.19.0002	Pendapatan Denda PBJT-Makanan dan/atau Minuman-Penyedia Jasa Boga atau Katering	1.500.000,00	7.735.363,00	515,69
4.1.04.12.19.0003	Pendapatan Denda PBJT-Tenaga Listrik-Konsumsi Tenaga Listrik dari Sumber Lain	100.000,00	0,00	0,00
4.1.04.12.19.0004	Pendapatan Denda PBJT-Tenaga Listrik-Konsumsi Tenaga Listrik yang Dihasilkan Sendiri	400.000,00	0,00	0,00
4.1.04.12.19.0005	Pendapatan Denda PBJT-Jasa Perhotelan-Hotel	300.000,00	3.046.397,00	1.015,46
4.1.04.12.19.0008	Pendapatan Denda PBJT-Jasa Perhotelan-Pondok Wisata	50.000,00	235.000,00	470,00
4.1.04.12.19.0010	Pendapatan Denda PBJT-Jasa Perhotelan-Losmen	50.000,00	0,00	0,00
4.1.04.12.19.0015	Pendapatan Denda PBJT-Jasa Perhotelan-Glamping	50.000,00	496.867,00	993,73
4.1.04.12.19.0016	Pendapatan Denda PBJT-Jasa Parkir-Penyediaan atau Penyelenggaraan Tempat Parkir	100.000,00	420.198,00	420,19
4.1.04.12.19.0018	Pendapatan Denda PBJT-Jasa Kesenian dan Hiburan-Tontonan Film atau Bentuk Tontonan Audio Visual Lainnya yang Dipertontonkan secara Langsung di Suatu Lokasi Tertentu	40.000,00	85.005,00	212,51
4.1.04.12.19.0019	Pendapatan Denda PBJT-Jasa Kesenian dan Hiburan-Pergelaran Kesenian, Musik, Tari, dan/atau Busana	40.000,00	0,00	0,00
4.1.04.12.19.0025	Pendapatan Denda PBJT-Jasa Kesenian dan Hiburan-Permainan Ketangkasan	40.000,00	40.422,00	101,05
4.1.04.12.19.0026	Pendapatan Denda PBJT-Jasa Kesenian dan Hiburan-Olahraga Permainan dengan Menggunakan Tempat/Ruang dan/atau Peralatan dan Perlengkapan untuk Olahraga dan Kebugaran	40.000,00	29.000,00	72,50
4.1.04.12.19.0027	Pendapatan Denda PBJT-Jasa Kesenian dan Hiburan-Rekreasi Wahana Air, Wahana Ekologi, Wahana Pendidikan, Wahana Budaya, Wahana Salju, Wahana Permainan, Pemancingan, Agrowisata, dan Kebun Binatang	40.000,00	38.725,00	96,81
4.1.04.12.19.0028	Pendapatan Denda PBJT-Jasa Kesenian dan Hiburan-Panti Pijat dan Pijat Refleksi	40.000,00	136.000,00	340,00
4.1.04.12.19.0029	Pendapatan Denda PBJT-Jasa Kesenian dan Hiburan-Diskotek, Karaoke, Kelab Malam, Bar, dan Mandi Uap/Spa	40.000,00	187.540,00	468,85
	Jumlah	**6.030.000,00**	**21.824.877,20**	**361,93**

4.1.04.13 Pendapatan Denda Retribusi Daerah

Dengan anggaran sebesar Rp2.000.000,00 dan realisasi sebesar

Rp840.000,00 atau 42,00%, dengan rincian berikut:

4.1.04.13.02 Pendapatan Denda Retribusi Jasa Usaha

Anggaran sebesar Rp500.000,00 dan realisasi sebesar Rp840.000,00 atau 168,00%

4.1.04.13.02.0019 Pendapatan Denda Retribusi Pasar Grosir dan/atau Pertokoan-Penyediaan Fasilitas Pasar Grosir Berbagai Jenis Barang yang Dikontrakkan

Anggaran sebesar Rp500.000,00 dan realisasi sebesar Rp840.000,00 atau 168,00%.

4.1.04.15 Pendapatan dari Pengembalian

Dengan anggaran sebesar Rp18.000.000,00 dan realisasi sebesar Rp1.237.390.106,00 atau 6.874,38%, dengan rincian berikut:

4.1.04.15.08 Pendapatan dari Pengembalian Kelebihan Pembayaran Belanja Gaji dan Tunjangan ASN

Anggaran sebesar Rp18.000.000,00 dan realisasi sebesar Rp1.237.400.606,00 atau 6.874,38%.

4.1.04.15.08.0001 Pendapatan dari Pengembalian Kelebihan Pembayaran Belanja Gaji Pokok ASN-Gaji Pokok PNS

Anggaran sebesar Rp10.000.000,00 dan realisasi sebesar Rp54.674.598,00 atau 546,74%.

4.1.04.15.08.0013 Pendapatan dari Pengembalian Kelebihan Pembayaran Belanja Tunjangan PPh/Tunjangan Khusus ASN-Tunjangan Tunjangan PPh/Tunjangan Khusus PNS

Anggaran sebesar Rp5.000.000,00 dan realisasi sebesar Rp0,00 atau 0,00%.

4.1.04.15.08.0019 Pendapatan dari Pengembalian Kelebihan Pembayaran Belanja Iuran Jaminan Kecelakaan Kerja ASN-Iuran Jaminan Kecelakaan Kerja PNS

Anggaran sebesar Rp3.000.000,00 dan realisasi sebesar Rp1.182.715.508,00 atau 39.423,85%.Akun Pendapatan dari Pengembalian Kelebihan Pembayaran JKK ini digunakan oleh Pemerintah Kabupaten Bangka untuk mencatat transaksi pendapatan yang rekeningnya tidak terakomodasi (rekening penampung) oleh Kepmendagri 050-5889 dan perubahannya tentang Kodefikasi dan Nomenklatur Daerah dengan rincian sebagai berikut:

No	Keterangan	Nilai (Rp)
1	Pengembalian Temuan BPK-RI	794.990.000,00
2	Denda Opsen PKB	237.280.300,00
3	Sewa Rusunawa	85.515.000,00
4	Denda BBNKB	162.800,00
5	Kelebihan Setor PBB	411.371,00
6	Setoran yang rekeningnya belum terakomodasi	64.356.037,00
	Total	**1.182.715.508,00**

4.2 PENDAPATAN TRANSFER

Pendapatan Transfer dianggarkan sebesar Rp968.467.036.497,00 dengan realisasi Rp943.302.374.864,00 atau 97,40%, dengan rincian sebagai berikut:

No.	Uraian	Anggaran 2025 (Rp)	Realisasi 2025 (Rp)	%	Realisasi 2024 (Rp)
1.	Pendapatan Transfer Pemerintah Pusat	903.826.701.000,00	876.871.291.198,00	97,01	991.641.863.116,00
2.	Pendapatan Transfer Antar Daerah	64.640.335.497,00	66.431.083.666,00	102,77	82.831.214.425,00
	Jumlah	**968.467.036.497,00**	**943.302.374.864,00**	**97,40**	**1.074.473.077.541,00**

Berdasarkan tabel di atas dapat disimpulkan bahwa realisasi pendapatan transfer tahun 2025 Kabupaten Bangka tidak mencapai target yang dianggarkan, hal ini disebabkan:

a. DAK Fisik, penyalurannya berdasarkan dengan nilai yang diinput di OMSPAN (nilai kontrak dan/atau nilai kebutuhan penyelesaian dana yang dibutuhkan)
b. Dana Bagi Hasil (DBH), dimana penyaluran DBH Pajak (PPh dan PBB) bulan Desember 2025 hanya disalurkan sebesar 50,00%, sesuai dengan ND Rekom dari Direktur DTU kepada Direktur Perbendaharaan terkait menjaga keberlangsungan fiskal dan tidak ada penyaluran atas kekurangan 50,00% tersebut.
c. DAU yang Tidak Ditentukan Penggunaannya, terdapat potongan penyaluran atas sisa DAK Non Fisik tahun sebelumnya yang tidak mendapatkan pagu anggaran di tahun anggaran 2025.
d. DAU PPPK, diakibatkan tidak adanya formasi, sehingga tidak diajukan penyaluran.

4.2.01 Pendapatan Transfer Pemerintah Pusat

Pendapatan Transfer Pemerintah Pusat dianggarkan sebesar Rp903.826.701.000,00 dengan realisasi Rp876.871.291.198,00 atau 97,01%, dengan rincian sebagai berikut:

4.2.01.07 Dana Bagi Hasil (DBH)

Dengan anggaran sebesar Rp102.137.333.000,00 dan realisasi sebesar Rp99.011.123.000,00 atau 96,93%. Rincian dana bagi hasil sebagai berikut:

4.2.01.07.01 DBH Pajak

Anggaran sebesar Rp32.513.771.000,00 dengan realisasi Rp29.387.561.000,00 atau 90,38%, dengan rincian sebagai berikut:

Kode Akun	Uraian	Anggaran 2025 (Rp)	Realisasi 2025 (Rp)	%	Realisasi 2024 (Rp)
4.2.01.07.01.0001	DBH Pajak Bumi dan Bangunan	21.898.795.000,00	19.778.147.300,00	90,31	22.318.670.000,00
4.2.01.07.01.0002	DBH PPh Pasal 21	10.129.044.000,00	9.168.832.100,00	90,52	9.949.007.000,00
4.2.01.07.01.0003	DBH PPh Pasal 25 dan Pasal 29/WPOPDN	485.932.000,00	440.581.600,00	90,66	247.015.000,00
	Jumlah	**32.513.771.000,00**	**29.387.561.000,00**	**90,38**	**32.514.692.000,00**

Catatan: Terdapat perbedaan kode rekening pencatatan atas DBH Pajak pada LRA tahun 2024 dan tahun 2025. Pada tahun 2024 DBH Pajak dicatat pada kode rekening 4.2.01.01.01 (Dana Transfer Umum-Dana Bagi Hasil (DBH)) sedangkan pada tahun 2025 dicatat pada kode rekening 4.2.01.07.01(DBH Pajak), namun mengacu pada penerimaan yang sama.

4.2.01.07.02 DBH Sumber Daya Alam (SDA)

Anggaran sebesar Rp65.662.184.000,00 dengan realisasi Rp65.662.184.000,00 atau 100,00%, dengan rincian sebagai berikut:

Kode Akun	Uraian	Anggaran 2025 (Rp)	Realisasi 2025 (Rp)	%	Realisasi 2024 (Rp)
4.2.01.07.02.0001	DBH Sumber Daya Alam (SDA) Minyak Bumi	399.837.000,00	399.837.000,00	100,00	713.201.000,00
4.2.01.07.02.0004	DBH Sumber Daya Alam (SDA) Mineral dan Batubara-*Landrent*	3.550.862.000,00	3.550.862.000,00	100,00	0,00
4.2.01.07.02.0005	Dana Bagi Hasil (DBH) Sumber Daya Alam (SDA) Mineral dan Batubara-*Royalty*	59.803.508.000,00	59.803.508.000,00	100,00	86.932.377.000,00
4.2.01.07.02.0006	DBH Sumber Daya Alam (SDA) Kehutanan- Provisi Sumber Daya Hutan (PSDH)	378.577.000,00	378.577.000,00	100,00	15.859.000,00
4.2.01.07.02.0009	DBH SDA Perikanan	1.529.400.000,00	1.529.400.000,00	100,00	2.055.258.000,00
	Jumlah	**65.662.184.000,00**	**65.662.184.000,00**	**100,00**	**89.716.695.000,00**

Catatan: Terdapat perbedaan kode rekening pencatatan atas DBH Pajak pada LRA tahun 2024 dan tahun 2025. Pada tahun 2024 DBH Sumber Daya Alam dicatat pada kode rekening 4.2.01.01.01 (Dana Transfer Umum-Dana Bagi Hasil (DBH)) sedangkan pada tahun 2025 dicatat pada kode akun 4.2.01.07.02 (DBH Sumber Daya Alam (SDA)) Namun mengacu pada penerimaan yang sama.

4.2.01.07.03 DBH Lainnya

Anggaran sebesar Rp3.961.378.000,00 dengan realisasi Rp3.961.378.000,00 atau 100,00%, dengan rincian sebagai berikut:

4.2.01.07.03.0001 DBH Sawit

Anggaran sebesar Rp3.961.378.000,00 dengan realisasi Rp3.961.378.000,00 atau 100,00%.

Adapun atas realisasi penerimaan Dana Bagi Hasil (DBH) sebesar Rp99.011.123.000,00 termasuk juga nilai realisasi Dana Bagi Hasil Non Tunai yang diterima Kabupaten Bangka (*Treasury Deposit Facility*) dengan total sebesar Rp237.444.000,00 berdasarkan Surat No: S-183/KPN.1001/2024 tanggal 17 Januari 2024, dengan rincian sebagai berikut:

No.	Rincian	Jumlah (Rp)
1.	DBH PBB	105.255.000,00
2.	DBH SDA Mineral dan Batubara- Landrent	130.828.000,00
3.	DBH SDA Kehutanan-Provisi Sumber Daya Hutan (PSDH)	1.359.000,00
4.	DBH SDA Minyak Bumi	2.000,00
	Jumlah	**237.444.000,00**

4.2.01.08 Dana Alokasi Umum (DAU)

Anggaran sebesar Rp554.827.656.000,00 dengan realisasi Rp546.273.554.547,00 atau 98,45%, dengan rincian sebagai berikut:

4.2.01.08.01 DAU yang Tidak Ditentukan Penggunaannya

Anggaran sebesar Rp494.604.309.000,00 dengan realisasi Rp494.181.189.547,00 atau 99,91%, dengan rincian sebagai berikut:

Kode Akun	Uraian	Anggaran 2025 (Rp)	Realisasi 2025 (Rp)	%	Realisasi 2024 (Rp)
4.2.01.08.01.0001	DAU	494.604.309.000,00	494.181.189.547,00	99,91	445.736.354.000,00
	Jumlah	**494.604.309.000,00**	**494.181.189.547,00**	**99,91**	**445.736.354.000,00**

4.2.01.08.02 DAU yang Ditentukan Penggunaannya

Anggaran sebesar Rp60.223.347.000,00 dengan realisasi Rp52.092.365.000,00 atau 86,49%, dengan rincian sebagai berikut:

Kode Akun	Uraian	Anggaran 2025 (Rp)	Realisasi 2025 (Rp)	%	Realisasi 2024 (Rp)
4.2.01.08.02.0001	DAU Tambahan Dukungan Pendanaan Kelurahan	3.800.000.000,00	3.800.000.000,00	100,00	3.800.000.000,00
4.2.01.08.02.0003	DAU Tambahan Dukungan Pendanaan atas Kebijakan Penggajian Pegawai Pemerintah dengan Perjanjian Kerja	8.130.982.000,00	0,00	0,00	34.187.846.272,00
4.2.01.08.02.0004	DAU yang Ditentukan Penggunaannya Bidang Pendidikan	37.715.925.000,00	37.715.925.000,00	100,00	34.958.170.000,00
4.2.01.08.02.0005	DAU yang Ditentukan Penggunaannya Bidang Kesehatan	10.576.440.000,00	10.576.440.000,00	100,00	18.814.478.000,00

Kode Akun	Uraian	Anggaran 2025 (Rp)	Realisasi 2025 (Rp)	%	Realisasi 2024 (Rp)
4.2.01.08.02.0006	DAU yang Ditentukan Penggunaannya Bidang Pekerjaan Umum	0,00	0,00	0,00	10.305.773.000,00
	Jumlah	**60.223.347.000,00**	**52.092.365.000,00**	**86,49**	**102.066.267.272,00**

Catatan: Terdapat perbedaan kode rekening pencatatan atas Dana Alokasi Umum (DAU) pada LRA tahun 2024 dan tahun 2025. Pada tahun 2024 Dana Alokasi Umum (DAU) dicatat pada kode rekening 4.2.01.01.02 (Dana Transfer Umum-Dana Alokasi Umum (DAU)) sedangkan pada tahun 2025 dicatat pada kode akun 4.2.01.08 (Dana Alokasi Umum (DAU)). Namun mengacu pada penerimaan yang sama.

Penyerapan realisasi sebesar 86,49% disebabkan karena adannya perencanaan formasi PPPK untuk DAU SG-PPPK tahun 2025, namun dikarenakan adanya keterlambatan dalam pengajuan usulan formasi PPPK sehingga tidak terealisasikan.

4.2.01.09 Dana Alokasi Khusus (DAK)

Anggaran sebesar Rp171.168.382.000,00 dengan realisasi Rp164.492.085.111,00 atau 96,09%, dengan rincian sebagai berikut:

4.2.01.09.01 DAK Fisik

Anggaran sebesar Rp22.731.974.000,00 dengan realisasi Rp19.917.522.888,00 atau 87,61%. Rincian realisasi tahun 2025 sebagai berikut:

Kode Akun	Uraian	Anggaran 2025 (Rp)	Realisasi 2025 (Rp)	%	Realisasi 2024 (Rp)
4.2.01.09.01.0001	DAK Fisik-Bidang Pendidikan-Reguler-PAUD	349.970.000,00	198.562.254,00	56,73	247.360.063,00
4.2.01.09.01.0002	DAK Fisik- Bidang Pendidikan-Reguler-SD	207.928.000,00	0,00	0,00	2.258.666.750,00
4.2.01.09.01.0003	DAK Fisik-Bidang Pendidikan-Reguler-SMP	0,00	0,00	0,00	2.625.607.344,00
4.2.01.09.01.0017	DAK Fisik-Bidang Kesehatan dan KB-Penugasan-Penguatan Intervensi Stunting	0,00	0,00	0,00	2.497.614.000,00
4.2.01.09.01.0027	DAK Fisik-Bidang Perumahan dan Permukiman-Reguler-Penyediaan Rumah Swadaya	0,00	0,00	0,00	6.451.455.090,00
4.2.01.09.01.0030	DAK Fisik-Bidang Industri Kecil dan Menengah-Penugasan-Pembangunan Sentra IKM dan Revitalisasi Sentra IKM	0,00	0,00	0,00	13.649.368.365,00
4.2.01.09.01.0031	DAK Fisik-Bidang Pertanian-Penugasan-Pembangunan/Renovasi Sarana dan Prasarana Fisik Dasar Pembangunan Pertanian	0,00	0,00	0,00	10.600.000.000,00

Kode Akun	Uraian	Anggaran 2025 (Rp)	Realisasi 2025 (Rp)	%	Realisasi 2024 (Rp)
4.2.01.09.01.0032	DAK Fisik-Bidang Kelautan dan Perikanan-Penugasan	0,00	0,00	0,00	3.792.799.950,00
4.2.01.09.01.0033	DAK Fisik-Bidang Pariwisata-Penugasan	0,00	0,00	0,00	2.915.413.000,00
4.2.01.09.01.0034	DAK Fisik-Bidang Jalan-Reguler-Jalan	0,00	0,00	0,00	18.115.530.000,00
4.2.01.09.01.0037	DAK Fisik-Bidang Air Minum-Reguler	1.323.426.000,00	1.298.856.401,00	98,14	548.543.450,00
4.2.01.09.01.0040	DAK Fisik-Bidang Sanitasi-Reguler	0,00	0,00	0,00	1.292.500.000,00
4.2.01.09.01.0043	DAK Fisik-Bidang Irigasi-Penugasan	0,00	0,00	0,00	941.417.000,00
4.2.01.09.01.0045	DAK Fisik-Bidang Lingkungan Hidup dan Kehutanan-Penugasan-Lingkungan Hidup	0,00	0,00	0,00	963.174.600,00
4.2.01.09.01.0060	DAK Fisik-Bidang Kesehatan dan KB-Reguler-Penguatan Sistem Kesehatan	20.850.650.000,00	18.420.104.233,00	88,34	34.795.231.750,00
	Jumlah	**22.731.974.000,00**	**19.917.522.888,00**	**87,61**	**101.694.681.362,00**

Catatan: Terdapat perbedaan kode rekening pencatatan atas DAK Fisik pada LRA tahun 2024 dan tahun 2025. Pada tahun 2024 DAK Fisik dicatat pada kode rekening 4.2.01.01.03 akun (Dana Transfer Khusus-Dana Alokasi Khusus (DAK) Fisik) sedangkan pada tahun 2025 dicatat pada kode akun 4.2.01.09.01 (DAK Fisik). Namun mengacu pada penerimaan yang sama.

4.2.01.01.04 Dana Transfer Khusus-Dana Alokasi Khusus (DAK) Non Fisik

Anggaran sebesar Rp148.436.408.000,00 dengan realisasi Rp144.574.562.223,00 atau 97,39%. Rincian realisasi tahun 2025 sebagai berikut:

Kode Akun	Uraian	Anggaran 2025 (Rp)	Realisasi 2025 (Rp)	%	Realisasi 2024 (Rp)
4.2.01.09.02.0001	DAK Non Fisik- BOS Reguler	46.067.700.000,00	45.903.012.019,00	99,64	45.982.955.316,00
4.2.01.09.02.0003	DAK Non Fisik-BOS Kinerja	1.323.250.000,00	1.323.250.000,00	100,00	1.910.000.000,00
4.2.01.09.02.0004	DAK Non Fisik- TPG PNSD	69.025.169.000,00	69.480.505.800,00	100,65	55.247.396.000,00
4.2.01.09.02.0005	DAK Non Fisik- Tamsil Guru PNSD	2.015.250.000,00	848.000.000,00	42,07	2.172.538.000,00
4.2.01.09.02.0007	DAK Non Fisik- BOP PAUD	3.827.400.000,00	3.792.371.644,00	99,08	3.976.843.678,00
4.2.01.09.02.0008	DAK Non Fisik- BOP Pendidikan Kesetaraan	1.038.600.000,00	1.029.278.000,00	99,10	819.200.000,00
4.2.01.09.02.0015	DAK Non Fisik-BOKKB-BOKB	3.375.000.000,00	3.280.053.441,00	97,18	3.525.814.303,00
4.2.01.09.02.0016	DAK Non Fisik-PK2UKM	0,00	0,00	0,00	511.958.824,00
4.2.01.09.02.0018	DAK Non Fisik-Dana Pelayanan Kepariwisataan	0,00	0,00	0,00	1.473.000.000,00
4.2.01.09.02.0020	DAK Non Fisik-Fasilitasi Penanaman Modal	0,00	0,00	0,00	561.815.400,00
4.2.01.09.02.0022	DAK Non Fisik-Dana Pelayanan Perlindungan Perempuan dan Anak	400.660.000,00	239.483.946,00	59,77	255.824.900,00
4.2.01.09.02.0023	DAK Non Fisik-Dana Ketahanan Pangan dan Pertanian	246.240.000,00	246.240.000,00	100,00	0,00

Kode Akun	Uraian	Anggaran 2025 (Rp)	Realisasi 2025 (Rp)	%	Realisasi 2024 (Rp)
4.2.01.09.02.0024	DAK Non Fisik-Dana Penguatan Kapasitas Kelembagaan Sentra IKM	3.106.500.000,00	2.738.887.074,00	88,16	2.684.159.000,00
4.2.01.09.02.0029	DAK Non Fisik-Dana BOSP-BOP PAUD Kinerja	0,00	0,00	0,00	60.000.000,00
4.2.01.09.02.0031	DAK Non Fisik-Dana BOSP-BOP Kesetaraan Kinerja	0,00	0,00	0,00	45.000.000,00
4.2.01.09.02.0033	DAK Non Fisik-Dana BOK-BOK Dinas-BOK Kabupaten/Kota	10.334.583.000,00	9.975.717.530,00	96,52	3.290.026.497,00
4.2.01.09.02.0034	DAK Non Fisik-Dana BOK-BOK Dinas-BOK Pengawasan Obat dan Makanan	254.690.000,00	254.690.000,00	100,00	106.566.290,00
4.2.01.09.02.0035	DAK Non Fisik-Dana BOK-BOK Puskesmas	7.421.366.000,00	5.463.072.769,00	73,61	5.175.276.274,00
	Jumlah	**148.436.408.000,00**	**144.574.562.223,00**	**97,39**	**127.798.374.482,00**

Catatan: Terdapat perbedaan kode rekening pencatatan atas DAK Non Fisik pada LRA tahun 2024 dan tahun 2025. Pada tahun 2024 DAK Non Fisik dicatat pada kode rekening 4.2.01.01.04 akun (Dana Transfer Khusus-Dana Alokasi Khusus (DAK) Non Fisik) sedangkan pada tahun 2025 dicatat pada kode akun 4.2.01.09.02 (DAK Non Fisik) Namun mengacu pada penerimaan yang sama.

4.2.01.05 Dana Desa

Anggaran sebesar Rp59.907.742.000,00 dengan realisasi Rp51.308.940.540,00 atau 85,64%, dengan rincian:

4.2.01.05.01 Dana Desa

Anggaran sebesar Rp59.907.742.000,00 dengan realisasi Rp51.308.940.540,00 atau 85,64%.

4.2.01.05.01.0001 Dana Desa

Anggaran sebesar Rp59.907.742.000,00 dengan realisasi Rp51.308.940.540,00 atau 85,64% merupakan dana desa yang diterima oleh Pemerintah Kabupaten Bangka untuk tahun 2025 yang berasal dari APBN. Realisasi yang tidak mencapai target tersebut disebabkan adanya kebijakan penahanan atau penghentian sementara penyaluran Dana Desa komponen *non-earmarked* berdasarkan Peraturan Menteri Keuangan Nomor 81 Tahun 2025 tentang Pengalokasian Dana Desa Setiap Desa, Penggunaan dan Penyaluran Dana Desa Tahun Anggaran 2025 (*Lampiran Tambahan VI).*

4.2.01.06 Insentif Fiskal

Anggaran sebesar Rp15.785.588.000,00 dengan realisasi Rp15.785.588.000,00 atau 100,00%, dengan rincian:

4.2.01.06.02 Insentif Fiskal Untuk Penghargaan Kinerja Tahun Sebelumnya

Anggaran sebesar Rp15.785.588.000,00 dengan realisasi Rp15.785.588.000,00 atau 100,00%.

4.2.01.06.02.0001 Insentif Fiskal Untuk Penghargaan Kinerja Tahun Sebelumnya

Anggaran sebesar Rp15.785.588.000,00 dengan realisasi Rp15.785.588.000,00 atau 100,00%. Adapun atas dana Insentif Fiskal yang diperoleh digunakan oleh Pemerintah Kabupaten Bangka untuk membiayai kegiatan sebagai berikut:

- Dukungan Infrastruktur Pelayanan Publik sebesar Rp195.179.000,00.
- Peningkatan Perekonomian sebesar Rp14.294.419.039,00.
- Fasilitasi Bantuan Sosial Barang yang Direncanakan kepada Individu sebesar Rp111.840.000,00.

Dengan total sebesar Rp14.601.438.039,00 sehingga sisa dana Insentif Fiskal sebesar Rp1.184.149.961,00.

4.2.02 Pendapatan Transfer Antar Daerah

Pendapatan Transfer antar Daerah dianggarkan sebesar Rp64.640.335.497,00 dengan realisasi Rp66.431.083.666,00 atau 102,77%. Dibandingkan dengan realisasi tahun 2024 sebesar Rp82.831.214.425,00 terjadi penurunan sebesar Rp16.400.130.759,00. Hal ini berdasarkan penyaluran oleh Pemerintah Provinsi Bangka Belitung. Rincian realisasi tahun 2025 sebagai berikut:

4.2.02.01 Pendapatan Bagi Hasil

Anggaran sebesar Rp59.165.099.497,00 dengan realisasi Rp61.004.747.666,00 atau 103,10%. Dengan rincian sebagai berikut:

4.2.02.01.01 Pendapatan Bagi Hasil Pajak

Penerimaan atas pendapatan bagi hasil pajak berdasarkan Surat Keputusan Gubernur Provinsi Kepulauan Bangka Belitung tentang penetapan dana bagi hasil pajak provinsi yang meliputi bagi hasil PKB-BBNKB, bagi hasil PBB-P2-KB dan bagi hasil pajak pengambilan dan pemanfaatan air permukaan, serta bagi hasil pajak rokok. Pada tahun 2025 penerimaan pendapatan dana bagi hasil pajak provinsi

dianggarkan sebesar Rp59.165.099.497,00 dengan realisasi Rp61.004.747.666,00 atau 103,10%.

Kode Akun	Uraian	Anggaran 2025 (Rp)	Realisasi 2025 (Rp)	%	Realisasi 2024 (Rp)
4.2.02.01.01.0001	Pendapatan Bagi Hasil Pajak Kendaraan Bermotor	5.481.769.471,00	5.624.908.672,00	102,61	17.485.895.828,00
4.2.02.01.01.0002	Pendapatan Bagi Hasil Bea Balik Nama Kendaraan Bermotor	1.972.109.881,00	2.082.225.720,00	105,58	7.404.875.549,00
4.2.02.01.01.0003	Pendapatan Bagi Hasil Pajak Bahan Bakar Kendaraan Bermotor	35.460.452.334,00	35.721.083.596,00	100,73	38.635.124.436,00
4.2.02.01.01.0004	Pendapatan Bagi Hasil Pajak Air Permukaan	821.260.655,00	941.019.438,00	114,58	853.508.266,00
4.2.02.01.01.0005	Pendapatan Bagi Hasil Pajak Rokok	15.429.507.156,00	16.635.510.240,00	107,81	13.492.810.346,00
	Jumlah	**59.165.099.497,00**	**61.004.747.666,00**	**103,10**	**77.872.214.425,00**

4.2.02.02 Bantuan Keuangan

Bantuan Keuangan dianggarkan sebesar Rp5.475.236.000,00 dengan realisasi Rp5.426.336.000,00 atau 99,10%. Dibandingkan dengan realisasi tahun 2024 sebesar Rp4.959.000.000,00 terjadi kenaikan sebesar Rp467.336.000,00. Hal ini sesuai dengan kemampuan keuangan dari Pemerintah Provinsi yang ditetapkan oleh peraturan Gubernur Provinsi Kepulauan Bangka Belitung. Rincian realisasi tahun 2025 sebagai berikut:

4.2.02.02.02 Bantuan Keuangan Khusus dari Pemerintah Provinsi

Anggaran sebesar Rp5.475.236.000,00 dengan realisasi Rp5.426.336.000,00 atau 99,10%, dengan rincian:

4.2.02.02.02.0001 Bantuan Keuangan Khusus dari Pemerintah Daerah Provinsi

Anggaran sebesar Rp5.475.236.000,00 dengan realisasi Rp5.426.336.000,00 atau 99,10%, dengan rincian sebagai berikut:

No	Uraian	Jumlah Dana yang di Transfer (Rp)
1	Bantuan Keuangan Khusus Pemilihan Umum Kepala Daerah Ulang TA 2025	3.500.000.000,00
2	Bantuan Pendidikan ke Satuan Pendidikan Nonformal	100.000.000,00
3	Bantuan Keuangan untuk Marbot Masjid	208.116.000,00
4	Bantuan Keuangan untuk Guru Ngaji	204.120.000,00
5	Bantuan Keuangan untuk Kelompok Masyarakat Berprestasi	121.100.000,00
6	Bantuan Keuangan untuk Pemuka Agama (Muslim)	1.080.000.000,00
7	Bantuan Keuangan untuk Pemuka Agama (Non Muslim)	60.000.000,00

No	Uraian	Jumlah Dana yang di Transfer (Rp)
8	Stimulus Persiapan Persalinan Bagi Ibu Hamil	153.000.000,00
	Jumlah	**5.426.336.000,00**

4.3 LAIN-LAIN PENDAPATAN DAERAH YANG SAH

Lain-lain Pendapatan Daerah yang Sah dianggarkan sebesar Rp6.454.727.122,00 dengan realisasi Rp6.564.277.543,00 atau 101,69%, dengan rincian sebagai berikut:

4.3.03 Lain-lain Pendapatan Sesuai dengan Ketentuan Peraturan Perundang-Undangan

Anggaran sebesar Rp6.454.727.122,00 dengan realisasi Rp6.564.277.543,00 atau 101,69%, dengan rincian:

4.3.03.01 Lain-lain Pendapatan

Anggaran sebesar Rp6.454.727.122,00 dengan realisasi Rp6.564.277.543,00 atau 101,69%, dengan rincian sebagai berikut:

4.3.03.01.02 Pendapatan atas Pengembalian Hibah

Anggaran sebesar Rp6.454.727.122,00 dengan realisasi Rp6.564.277.543,00 atau 101,69%, dengan rincian sebagai berikut:

4.3.03.01.02.0001 Pendapatan atas Pengembalian Hibah pada Pemerintah

Anggaran sebesar Rp6.454.727.122,00 dengan realisasi Rp6.564.277.543,00 atau 101,69%, dengan rincian sebagai berikut:

No	Uraian	Jumlah (Rp)
1.	Pengembalian Sisa Dana Hibah KONI Bangka	64.840.840,00
2.	Pengembalian Sisa Dana Hibah KPU Bangka	4.263.701.264,00
3.	Pengembalian Sisa Dana Hibah BAWASLU Bangka	2.232.680.439,00
4.	Pengembalian Sisa Dana Hibah Badan Ad Hoc	3.055.000,00
	Total	**6.564.277.543,00**

5. BELANJA DAERAH

Belanja Pemerintah Kabupaten Bangka tahun 2025 setelah perubahan dianggarkan sebesar Rp1.228.612.070.525,65 dengan realisasi sebesar Rp1.160.140.737.312,29 atau 94,42%. Sedangkan realisasi belanja daerah tahun 2024 sebesar Rp1.258.221.056.830,05 mengalami penurunan sebesar Rp98.080.319.517,76 atau 7,80%.

Tabel V.2 Anggaran dan Realisasi Belanja Daerah TA 2025

No.	Uraian	Anggaran 2025 (Rp)	Realisasi 2025 (Rp)	%	Realisasi 2024 (Rp)
1.	Belanja Operasi	997.378.596.025,12	952.164.943.178,87	95,46	955.308.794.292,23
2.	Belanja Modal	88.339.985.611,00	78.001.222.843,42	88,29	165.787.383.786,82
3.	Belanja Tidak Terduga	6.800.422.989,53	2.480.306.850,00	36,47	1.994.391.051,00
4.	Belanja Transfer	136.093.065.900,00	127.494.264.440,00	93,68	135.130.487.700,00
	Jumlah	**1.228.612.070.525,65**	**1.160.140.737.312,29**	**94,42**	**1.258.221.056.830,05**

Gambar V.4 Grafik Anggaran dan Realisasi Belanja Daerah Tahun 2025

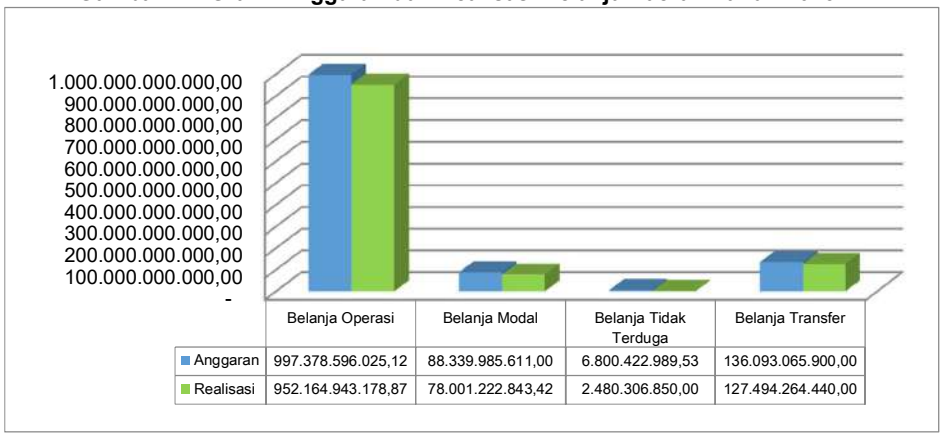

5.1. BELANJA OPERASI

Belanja Operasi untuk tahun 2025 dianggarkan sebesar Rp997.378.596.025,12 dengan realisasi sebesar Rp952.164.943.178,87 atau 95,46% sedangkan realisasi tahun 2024 sebesar Rp955.308.794.292,23, jika dibandingkan dengan tahun 2024 terdapat penurunan sebesar Rp3.143.851.113,36 atau 0,33%, dengan rincian:

5.1.01 Belanja Pegawai

Belanja Pegawai dianggarkan sebesar Rp559.973.749.922,97 dengan realisasi Rp518.855.903.457,00 atau 92,65%. Jika dibandingkan dengan realisasi belanja tahun 2024 sebesar Rp468.901.466.339,00 maka terjadi kenaikan sebesar Rp49.954.437.118,00 atau 10,65%. Kenaikan realisasi belanja pegawai pada tahun 2025 disebabkan adanya pengangkatan CPNS dan PPPK tahun 2025 namun realisasi belanja yang lebih tinggi terdapat pada belanja gaji dan tunjangan PPPK, dikarenakan untuk belanja gaji PNS meskipun terdapat pengangkatan CPNS, realisasinya lebih rendah dikarenakan adanya pegawai yang pensiun pada tahun 2025. Berikut rincian perbandingan gaji, tunjangan dan tambahan penghasilan PNS dan PPPK tahun 2024 dan 2025:

Kode akun	Uraian	Realisasi 2025	Realisasi 2024	Selisih
5.1.01.01.01	Belanja Gaji Pokok ASN			
	- PNS	177.475.753.827,00	184.150.310.697,00	- 6.674.556.870,00
	- PPPK	60.902.682.085,00	46.819.151.737,00	14.083.530.348,00

Kode akun	Uraian	Realisasi 2025	Realisasi 2024	Selisih
5.1.01.01.02	Belanja Tunjangan Keluarga ASN			
	- PNS	16.514.916.939,00	17.174.819.131,00	- 659.902.192,00
	- PPPK	4.910.256.154,00	3.662.467.660,00	1.247.788.494,00
5.1.01.01.03	Belanja Tunjangan Jabatan ASN			
	- PNS	4.782.451.559,00	5.310.509.000,00	- 528.057.441,00
5.1.01.01.04	Belanja Tunjangan Fungsional ASN			
	- PNS	13.379.301.860,00	15.983.809.780,00	- 2.604.507.920,00
	- PPPK	6.163.442.378,00	4.795.676.000,00	1.367.766.378,00
5.1.01.01.05	Belanja Tunjangan Fungsional Umum ASN			
	- PNS	1.847.617.700,00	1.733.274.000,00	114.343.700,00
5.1.01.01.06	Belanja Tunjangan Beras ASN			
	- PNS	9.137.452.195,00	9.492.523.920,00	- 355.071.725,00
	- PPPK	3.514.415.865,00	2.673.311.800,00	841.104.065,00
5.1.01.01.07	Belanja Tunjangan PPh/Tunjangan Khusus ASN			
	- PNS	2.202.746.020,00	2.435.015.125,00	-232.269.105,00
	- PPPK	294.988.574,00	204.467.280,00	90.521.294,00
5.1.01.01.08	Belanja Pembulatan Gaji ASN			
	- PNS	2.394.696,00	2.520.244,00	- 125.548,00
	- PPPK	833.214,00	570.958,00	262.256,00
5.1.01.01.09	Belanja Iuran Jaminan Kesehatan ASN			
	- PNS	12.147.430.273,00	11.498.613.949,00	648.816.324,00
	- PPPK	3.616.035.926,00	2.219.204.684,00	1.396.831.242,00
5.1.01.01.10	Belanja Iuran Jaminan Kecelakaan Kerja ASN			
	- PNS	363.958.073,00	377.705.209,00	- 13.747.136,00
	- PPPK	126.409.347,00	98.471.987,00	27.937.360,00
5.1.01.01.11	Belanja Iuran Jaminan Kematian ASN			
	- PNS	1.091.880.346,00	1.133.123.973,00	- 41.243.627,00
	- PPPK	379.214.804,00	295.070.438,00	84.144.366,00
5.1.01.02	Belanja Tambahan Penghasilan ASN	175.275.690.723,00	72.568.862.552,00	102.706.828.171,00
5.1.01.03	Tambahan Penghasilan berdasarkan Pertimbangan Objektif Lainnya ASN	0,00	61.728.264.718,00	- 61.728.264.718,00
5.1.01.04	Belanja Gaji dan Tunjangan DPRD	20.526.509.939,00	20.328.311.866,00	198.198.073,00
5.1.01.05	Belanja Gaji dan Tunjangan KDH/WKDH	731.541.310,00	515.947.288,00	215.594.022,00
5.1.01.06	Belanja Penerimaan Lainnya Pimpinan DPRD serta KDH/WKDH	594.205.850,00	754.800.000,00	-160.594.150,00
5.1.01.99	Belanja Pegawai BLUD	2.873.773.800,00	2.944.662.343,00	-70.888.543,00
	TOTAL	**518.855.903.457,00**	**468.901.466.339,00**	**49.954.437.118,00**

Berikut rincian realisasi belanja pegawai tahun 2025 sebagai berikut:

Kode akun	Uraian	Anggaran 2025 (Rp)	Realisasi 2025 (Rp)	%	Realisasi 2024 (Rp)
5.1.01.01	Belanja Gaji dan Tunjangan ASN	340.539.303.645,97	318.854.181.835,00	93,63	310.060.617.572,00
5.1.01.02	Belanja Tambahan Penghasilan ASN	193.599.285.509,00	175.275.690.723,00	90,53	72.568.862.552,00

Kode akun	Uraian	Anggaran 2025 (Rp)	Realisasi 2025 (Rp)	%	Realisasi 2024 (Rp)
5.1.01.03	Tambahan Penghasilan berdasarkan Pertimbangan Objektif Lainnya ASN	0,00	0,00	0,00	61.728.264.718,00
5.1.01.04	Belanja Gaji dan Tunjangan DPRD	20.962.492.788,00	20.526.509.939,00	97,92	20.328.311.866,00
5.1.01.05	Belanja Gaji dan Tunjangan KDH/WKDH	891.803.104,00	731.541.310,00	82,02	515.947.288,00
5.1.01.06	Belanja Penerimaan Lainnya Pimpinan DPRD serta KDH/WKDH	801.600.000,00	594.205.850,00	74,12	754.800.000,00
5.1.01.99	Belanja Pegawai BLUD	3.179.264.876,00	2.873.773.800,00	90,39	2.944.662.343,00
	Jumlah	**559.973.749.922,97**	**518.855.903.457,00**	**92,65**	**468.901.466.339,00**

5.1.01.01 Belanja Gaji dan Tunjangan ASN

Anggaran sebesar Rp340.539.303.645,97 dengan realisasi sebesar Rp318.854.181.835,00 atau 93,63%, dengan rincian:

Kode akun	Uraian	Anggaran 2025 (Rp)	Realisasi 2025 (Rp)	%	Realisasi 2024 (Rp)
5.1.01.01.01	Belanja Gaji Pokok ASN	246.548.041.871,97	238.378.435.912,00	96,68	230.969.462.434,00
5.1.01.01.02	Belanja Tunjangan Keluarga ASN	22.812.277.207,00	21.425.173.093,00	93,91	20.837.286.791,00
5.1.01.01.03	Belanja Tunjangan Jabatan ASN	5.318.550.000,00	4.782.451.559,00	89,92	5.310.509.000,00
5.1.01.01.04	Belanja Tunjangan Fungsional ASN	20.879.297.728,00	19.542.744.238,00	93,59	20.779.485.780,00
5.1.01.01.05	Belanja Tunjangan Fungsional Umum ASN	1.912.599.640,00	1.847.617.700,00	96,60	1.733.274.000,00
5.1.01.01.06	Belanja Tunjangan Beras ASN	13.473.941.360,00	12.651.868.060,00	93,89	12.165.835.720,00
5.1.01.01.07	Belanja Tunjangan PPh/Tunjangan Khusus ASN	2.859.193.052,00	2.497.734.594,00	87,35	2.639.482.405,00
5.1.01.01.08	Belanja Pembulatan Gaji ASN	9.742.756,00	3.227.910,00	33,13	3.091.202,00
5.1.01.01.09	Belanja Iuran Jaminan Kesehatan ASN	22.623.035.504,00	15.763.466.199,00	69,67	13.717.818.633,00
5.1.01.01.10	Belanja Iuran Jaminan Kecelakaan Kerja ASN	600.389.861,00	490.367.420,00	81,67	476.177.196,00
5.1.01.01.11	Belanja Iuran Jaminan Kematian ASN	1.800.408.631,00	1.471.095.150,00	81,71	1.428.194.411,00
5.1.01.01.12	Belanja Iuran Simpanan Peserta Tabungan Perumahan Rakyat ASN	1.701.826.035,00	0,00	0,00	0,00
	Jumlah	**340.539.303.645,97**	**318.854.181.835,00**	**93,63**	**310.060.617.572,00**

5.1.01.01.01 Belanja Gaji Pokok ASN

Anggaran sebesar Rp246.548.041.871,97 dengan realisasi Rp238.378.435.912,00 atau 96,68%.

5.1.01.01.01.0001 Belanja Gaji Pokok PNS

Anggaran sebesar Rp179.961.125.344,97 dengan realisasi Rp177.475.753.827,00 atau 98,61%.

5.1.01.01.01.0002 Belanja Gaji Pokok PPPK

Anggaran sebesar Rp66.586.916.527,00 dengan realisasi Rp60.902.682.085,00 atau 91,46%.

5.1.01.01.02 Belanja Tunjangan Keluarga ASN

Anggaran sebesar Rp22.812.277.207,00 dengan realisasi sebesar Rp21.425.173.093,00 atau 93,91%.

5.1.01.01.02.0001 Belanja Tunjangan Keluarga PNS

Anggaran sebesar Rp17.094.230.655,00 dengan realisasi sebesar Rp16.514.916.939,00 atau 96,61%.

5.1.01.01.02.0002 Belanja Tunjangan Keluarga PPPK

Anggaran sebesar Rp5.718.046.552,00 dengan realisasi sebesar Rp4.910.256.154,00 atau 85,87%.

5.1.01.01.03 Belanja Tunjangan Jabatan ASN

Anggaran sebesar Rp5.318.550.000,00 dengan realisasi sebesar Rp4.782.451.559,00 atau 89,92%.

5.1.01.01.03.0001 Belanja Tunjangan Jabatan PNS

Anggaran sebesar Rp5.318.550.000,00 dengan realisasi sebesar Rp4.782.451.559,00 atau 89,92%.

5.1.01.01.04 Belanja Tunjangan Fungsional ASN

Anggaran sebesar Rp20.879.297.728,00 dengan realisasi sebesar Rp19.542.744.238,00 atau 93,59%.

5.1.01.01.04.0001 Belanja Tunjangan Fungsional PNS

Anggaran sebesar Rp13.972.355.400,00 dengan realisasi sebesar Rp13.379.301.860,00 atau 95,75%.

5.1.01.01.04.0002 Belanja Tunjangan Fungsional PPPK

Anggaran sebesar Rp6.906.942.328,00 dengan realisasi sebesar Rp6.163.442.378,00 atau 89,23%.

5.1.01.01.05 Belanja Tunjangan Fungsional Umum ASN

Anggaran sebesar Rp1.912.599.640,00 dengan realisasi sebesar Rp1.847.617.700,00 atau 96,60%.

5.1.01.01.05.0001 Belanja Tunjangan Fungsional Umum PNS

Anggaran sebesar Rp1.912.599.640,00 dengan realisasi sebesar Rp1.847.617.700,00 atau 96,60%

5.1.01.01.06 Belanja Tunjangan Beras ASN

Anggaran sebesar Rp13.473.941.360,00 dengan realisasi sebesar Rp12.651.868.060,00 atau 93,89%.

5.1.01.01.06.0001 Belanja Tunjangan Beras PNS

Anggaran sebesar Rp9.427.556.070,00 dengan realisasi sebesar Rp9.137.452.195,00 atau 96,92%.

5.1.01.01.06.0002 Belanja Tunjangan Beras PPPK

Anggaran sebesar Rp4.046.385.290,00 dengan realisasi sebesar Rp3.514.415.865,00 atau 86,85%.

5.1.01.01.07 Belanja Tunjangan PPh/Tunjangan Khusus ASN

Anggaran sebesar Rp2.859.193.052,00 dengan realisasi sebesar Rp2.497.734.594,00 atau 87,35%.

5.1.01.01.07.0001 Belanja Tunjangan PPh/Tunjangan Khusus PNS

Anggaran sebesar Rp2.508.938.032,00 dengan realisasi sebesar Rp2.202.746.020,00 atau 87,79%.

5.1.01.01.07.0002 Belanja Tunjangan PPh/Tunjangan Khusus PPPK

Anggaran sebesar Rp350.255.020,00 dengan realisasi sebesar Rp294.988.574,00 atau 84,22%.

5.1.01.01.08 Belanja Pembulatan Gaji ASN

Anggaran sebesar Rp9.742.756,00 dengan realisasi sebesar Rp3.227.910,00 atau 33,13%.

5.1.01.01.08.0001 Belanja Pembulatan Gaji PNS

Anggaran sebesar Rp6.915.609,00 dengan realisasi sebesar Rp2.394.696,00 atau 34,62%.

5.1.01.01.08.0002 Belanja Pembulatan Gaji PPPK

Anggaran sebesar Rp2.827.147,00 dengan realisasi sebesar Rp833.214,00 atau 29,47%.

5.1.01.01.09 Belanja Iuran Jaminan Kesehatan ASN

Anggaran sebesar Rp22.623.035.504,00 dengan realisasi sebesar Rp15.763.466.199,00 atau 69,67%.

5.1.01.01.09.0001 Belanja Iuran Jaminan Kesehatan PNS

Anggaran sebesar Rp18.312.985.970,00 dengan realisasi sebesar Rp12.147.430.273,00 atau 66,33%.

5.1.01.01.09.0002 Belanja Iuran Jaminan Kesehatan PPPK

Anggaran sebesar Rp4.310.049.534,00 dengan realisasi sebesar Rp3.616.035.926,00 atau 83,89%.

5.1.01.01.10 Belanja Iuran Jaminan Kecelakaan Kerja ASN

Anggaran sebesar Rp600.389.861,00 dengan realisasi sebesar Rp490.367.420,00 atau 81,67%.

5.1.01.01.10.0001 Belanja Iuran Jaminan Kecelakaan Kerja PNS

Anggaran sebesar Rp453.832.524,00 dengan realisasi sebesar Rp363.958.073,00 atau 80,19%.

5.1.01.01.10.0002 Belanja Iuran Jaminan Kecelakaan Kerja PPPK

Anggaran sebesar Rp146.557.337,00 dengan realisasi sebesar Rp126.409.347,00 atau 86,25%.

5.1.01.01.11 Belanja Iuran Jaminan Kematian ASN

Anggaran sebesar Rp1.800.408.631,00 dengan realisasi sebesar Rp1.471.095.150,00 atau 81,70%.

5.1.01.01.11.0001 Belanja Iuran Jaminan Kematian PNS

Anggaran sebesar Rp1.370.529.445,00 dengan realisasi sebesar Rp1.091.880.346,00 atau 79,66%.

5.1.01.01.11.0002 Belanja Iuran Jaminan Kematian PPPK

Anggaran sebesar Rp429.879.186,00 dengan realisasi sebesar Rp379.214.804,00 atau 88,21%.

5.1.01.01.12 Belanja Iuran Simpanan Peserta Tabungan Perumahan Rakyat ASN

Anggaran sebesar Rp1.701.826.035,00 dengan realisasi sebesar Rp0,00 atau 0,00%.

5.1.01.01.12.0001 Belanja Iuran Simpanan Peserta Tabungan Perumahan Rakyat PNS

Anggaran sebesar Rp792.046.284,00 dengan realisasi sebesar Rp0,00 atau 0,00%.

5.1.01.01.12.0002 Belanja Iuran Simpanan Peserta Tabungan Perumahan Rakyat PPPK

Anggaran sebesar Rp909.779.751,00 dengan realisasi sebesar Rp0,00 atau 0,00%.

5.1.01.02 Belanja Tambahan Penghasilan ASN

Anggaran sebesar Rp193.599.285.509,00 dengan realisasi Rp175.275.690.723,00 atau 90,53%, dengan rincian:

Kode akun	Uraian	Anggaran 2025 (Rp)	Realisasi 2025 (Rp)	%	Realisasi 2024 (Rp)
5.1.01.02.01	Tambahan Penghasilan berdasarkan Beban Kerja ASN	78.146.672.243,00	66.132.035.776,00	84,62	65.726.510.070,00
5.1.01.02.02	Tambahan Penghasilan Berdasarkan Tempat Bertugas ASN	1.495.400.000,00	1.119.600.000,00	74,86	900.101.850,00
5.1.01.02.03	Tambahan Penghasilan Berdasarkan Kondisi Kerja ASN	9.979.091.000,00	8.103.954.971,00	81,20	0,00
5.1.01.02.04	Tambahan Penghasilan Berdasarkan Kelangkaan Profesi ASN	10.639.652.800,00	9.947.652.800,00	93,49	5.942.250.632,00
5.1.01.02.05	Tambahan Penghasilan Berdasarkan Prestasi Kerja ASN	16.266.000.000,00	15.029.500.750,00	92,39	0,00
5.1.01.02.06	Tambahan Penghasilan	77.072.469.466,00	74.942.946.426,00	97,23	0,00

Kode akun	Uraian	Anggaran 2025 (Rp)	Realisasi 2025 (Rp)	%	Realisasi 2024 (Rp)
	berdasarkan Pertimbangan Objektif Lainnya ASN				
	Jumlah	**193.599.285.509,00**	**175.275.690.723,00**	**90,53**	**72.568.862.552,00**

5.1.01.02.01 Tambahan Penghasilan berdasarkan Beban Kerja ASN

Anggaran sebesar Rp78.146.672.243,00 dengan realisasi sebesar Rp66.132.035.776,00 atau 84,62%.

5.1.01.02.01.0001 Tambahan Penghasilan berdasarkan Beban Kerja PNS

Anggaran sebesar Rp71.139.572.243,00 dengan realisasi sebesar Rp59.246.997.803,00 atau 83,28%.

5.1.01.02.01.0002 Tambahan Penghasilan berdasarkan Beban Kerja PPPK

Anggaran sebesar Rp7.007.100.000,00 dengan realisasi sebesar Rp6.885.037.973,00 atau 98,25%.

5.1.01.02.02 Tambahan Penghasilan berdasarkan Tempat Bertugas ASN

Anggaran sebesar Rp1.495.400.000,00 dengan realisasi sebesar Rp1.119.600.000,00 atau 74,86%.

5.1.01.02.02.0001 Tambahan Penghasilan berdasarkan Tempat Bertugas PNS

Anggaran sebesar Rp1.395.400.000,00 dengan realisasi sebesar Rp1.023.100.000,00 atau 73,31%.

5.1.01.02.02.0002 Tambahan Penghasilan berdasarkan Tempat Bertugas PPPK

Anggaran sebesar Rp100.000.000,00 dengan realisasi sebesar Rp96.500.000,00 atau 96,50%.

5.1.01.02.03 Tambahan Penghasilan berdasarkan Kondisi Kerja ASN

Anggaran sebesar Rp9.979.091.000,00 dengan realisasi sebesar Rp8.103.954.971,00 atau 81,20%.

5.1.01.02.03.0001 Tambahan Penghasilan berdasarkan Kondisi Kerja PNS

Anggaran sebesar Rp9.853.091.000,00 dengan realisasi sebesar Rp8.046.413.860,00 atau 81,66%.

5.1.01.02.03.0002 Tambahan Penghasilan berdasarkan Kondisi Kerja PPPK

Anggaran sebesar Rp126.000.000,00 dengan realisasi sebesar Rp57.541.111,00 atau 45,66%.

5.1.01.02.04 Tambahan Penghasilan berdasarkan Kelangkaan Profesi ASN

Anggaran sebesar Rp10.639.652.800,00 dengan realisasi sebesar Rp9.947.652.800,00 atau 93,49%.

5.1.01.02.04.0001 Tambahan Penghasilan berdasarkan Kelangkaan Profesi PNS

Anggaran sebesar Rp10.639.652.800,00 dengan realisasi sebesar Rp9.947.652.800,00 atau 93,49%.

5.1.01.02.05 Tambahan Penghasilan berdasarkan Prestasi Kerja ASN

Anggaran sebesar Rp16.266.000.000,00 dengan realisasi sebesar Rp15.029.500.750,00 atau 92,39%.

5.1.01.02.05.0001 Tambahan Penghasilan berdasarkan Prestasi Kerja PNS

Anggaran sebesar Rp15.000.000.000,00 dengan realisasi sebesar Rp13.838.500.750,00 atau 92,25%.

5.1.01.02.05.0002 Tambahan Penghasilan berdasarkan Prestasi Kerja PPPK

Anggaran sebesar Rp1.266.000.000,00 dengan realisasi sebesar Rp1.191.000.000,00 atau 94,07%.

5.1.01.02.06 Tambahan Penghasilan berdasarkan Pertimbangan Objektif Lainnya ASN

Anggaran sebesar Rp77.072.469.466,00 dengan realisasi Rp74.942.946.426,00 atau 97,23%, dengan rincian sebagai berikut:

Kode akun	Uraian	Anggaran 2025 (Rp)	Realisasi 2025 (Rp)	%	Realisasi 2024 (Rp)
5.1.01.02.06.0009	Belanja Insentif bagi ASN atas Pemungutan Pajak Daerah-Pajak Reklame	38.000.000,00	27.000.000,00	71,05	0,00
5.1.01.02.06.0012	Belanja Insentif bagi ASN atas Pemungutan Pajak Daerah-Pajak Air Tanah	15.200.000,00	12.240.000,00	80,52	9.500.000,00
5.1.01.02.06.0013	Belanja Insentif bagi ASN atas Pemungutan Pajak Daerah-Pajak Sarang Burung Walet	893.000,00	292.320,00	32,73	771.400,00
5.1.01.02.06.0014	Belanja Insentif bagi ASN atas Pemungutan Pajak Daerah-Pajak Mineral Bukan Logam dan Batuan	341.817.600,00	323.827.200,00	94,73	316.944.000,00
5.1.01.02.06.0015	Belanja Insentif bagi ASN atas Pemungutan Pajak Daerah-Pajak Bumi Dan Bangunan Pedesaan dan Perkotaan	323.000.000,00	229.500.000,00	71,05	261.800.000,00
5.1.01.02.06.0016	Belanja Insentif bagi ASN atas Pemungutan Pajak Daerah-Bea Perolehan Hak atas Tanah dan Bangunan	437.000.000,00	122.400.000,00	28,00	189.720.000,00
5.1.01.02.06.0019	Belanja Insentif bagi ASN	1.431.251.000,00	1.332.645.300,00	93,11	946.097.400,00

Kode akun	Uraian	Anggaran 2025 (Rp)	Realisasi 2025 (Rp)	%	Realisasi 2024 (Rp)
	atas Pemungutan Pajak Daerah-Pajak Barang dan Jasa Tertentu (PBJT)				
5.1.01.02.06.0020	Belanja Insentif bagi ASN atas Pemungutan Pajak Daerah-Opsen Pajak Kendaraan Bermotor (PKB)	798.000.000,00	669.600.000,00	83,90	0,00
5.1.01.02.06.0021	Belanja Insentif bagi ASN atas Pemungutan Pajak Daerah-Opsen Bea Balik Nama Kendaraan Bermotor (BBNKB)	342.000.000,00	321.300.000,00	93,94	0,00
5.1.01.02.06.0022	Belanja Insentif bagi ASN atas Pemungutan Retribusi Daerah-Retribusi Jasa Umum-Pelayanan Kesehatan	6.300.000,00	0,00	0,00	0,00
5.1.01.02.06.0023	Belanja Insentif bagi ASN atas Pemungutan Retribusi Daerah-Retribusi Jasa Umum-Pelayanan Persampahan/Kebersihan	22.500.000,00	22.500.000,00	100,00	18.375.000,00
5.1.01.02.06.0025	Belanja Insentif bagi ASN atas Pemungutan Retribusi Daerah-Retribusi Jasa Umum-Pelayanan Parkir di Tepi Jalan Umum	21.000.000,00	0,00	0,00	23.772.000,00
5.1.01.02.06.0026	Belanja Insentif bagi ASN atas Pemungutan Retribusi Daerah-Retribusi Jasa Umum-Pelayanan Pasar	43.314.970,00	42.790.080,00	98,78	0,00
5.1.01.02.06.0030	Belanja Insentif bagi ASN atas Pemungutan Retribusi Daerah-Retribusi Jasa Umum-Penyediaan dan/atau Penyedotan Kakus yang Dilakukan oleh Pemerintah Daerah	729.036,00	694.320,00	95,23	729.036,00
5.1.01.02.06.0035	Belanja Insentif bagi ASN atas Pemungutan Retribusi Daerah-Retribusi Jasa Usaha-Pemakaian Kekayaan Daerah	4.200.000,00	200.000,00	4,76	6.486.900,00
5.1.01.02.06.0041	Belanja Insentif bagi ASN atas Pemungutan Retribusi Daerah-Retribusi Jasa Usaha-Rumah Potong Hewan	1.350.000,00	1.250.000,00	92,59	2.100.000,00
5.1.01.02.06.0050	Belanja Insentif bagi ASN atas Pemungutan Retribusi Daerah-Retribusi Perizinan Tertentu-Persetujuan Bangunan Gedung	25.200.000,00	24.000.000,00	95,23	0,00
5.1.01.02.06.0051	Belanja Insentif bagi ASN atas Pemungutan Retribusi Daerah-Retribusi Perizinan Tertentu-Penggunaan Tenaga Kerja Asing (TKA)	8.000.000,00	8.000.000,00	100,00	0,00
5.1.01.02.06.0055	Belanja Insentif bagi ASN atas Pemungutan Retribusi Daerah-Retribusi Jasa Usaha-Retribusi Penyediaan Tempat	65.402.720,00	63.932.720,00	97,75	107.585.260,00

Kode akun	Uraian	Anggaran 2025 (Rp)	Realisasi 2025 (Rp)	%	Realisasi 2024 (Rp)
	Kegiatan Usaha berupa Pasar, Grosir, Pertokoan, dan Tempat Kegiatan Usaha Lainnya				
5.1.01.02.06.0057	Belanja Insentif bagi ASN atas Pemungutan Retribusi Daerah-Retribusi Jasa Usaha-Retribusi Penyediaan Tempat Khusus Parkir Diluar Badan Jalan	74.800.000,00	74.800.000,00	100,00	75.287.310,00
5.1.01.02.06.0060	Belanja Insentif bagi ASN atas Pemungutan Retribusi Daerah-Retribusi Jasa Usaha-Retribusi Pelayanan Tempat Rekreasi, Pariwisata, dan Olahraga	17.194.800,00	17.194.500,00	99,99	7.770.000,00
5.1.01.02.06.0062	Belanja Insentif bagi ASN atas Pemungutan Retribusi Daerah-Retribusi Jasa Usaha-Retribusi Penjualan Hasil Produksi Usaha Pemerintah Daerah	3.400.000,00	0,00	0,00	0,00
5.1.01.02.06.0063	Belanja Insentif bagi ASN atas Pemungutan Retribusi Daerah-Retribusi Jasa Usaha-Retribusi Pemanfaatan Aset Daerah	4.200.000,00	0,00	0,00	4.200.000,00
5.1.01.02.06.0064	Belanja Tunjangan Profesi Guru (TPG) PNSD	69.025.169.000,00	68.942.824.100,00	99,88	55.459.112.700,00
5.1.01.02.06.0066	Belanja Tambahan Penghasilan (Tamsil) Guru PNSD	2.241.063.000,00	1.385.681.700,00	61,83	2.246.937.500,00
5.1.01.02.06.0067	Belanja Jasa Pelayanan Kesehatan bagi ASN	1.781.484.340,00	1.320.274.186,00	74,11	849.653.812,00
	Jumlah	**77.072.469.466,00**	**74.942.946.426,00**	**97,23**	**60.526.842.318,00**

Catatan:

1. *Terdapat perbedaan kode rekening belanja atas Belanja Insentif bagi ASN atas Pemungutan Pajak, Retribusi Daerah, TPG dan Tamsil, dan Belanja Jasa Pelayanan Kesehatan bagi ASN pada LRA tahun 2025 dan tahun 2024. Pada tahun 2024 Belanja Insentif bagi ASN atas Pemungutan Pajak, Retribusi Daerah, TPG dan Tamsil, dan Belanja Jasa Pelayanan Kesehatan bagi ASN dicatat pada kode rekening 5.1.01.03.01-5.1.01.03.06. Sedangkan pada tahun 2025 dicatat pada kode rekening belanja 5.1.01.02.06. Namun mengacu pada jenis belanja yang sama.*
2. *Atas realisasi belanja Tamsil pada tahun 2025 sebesar Rp1.385.681.700,00 termasuk di dalam jumlah tersebut realisasi belanja TPG tahun 2025 sebesar Rp537.681.700,00 oleh karena ketidakcukupan anggaran pada belanja TPG.*

5.1.01.04 Belanja Gaji dan Tunjangan DPRD

Anggaran sebesar Rp20.962.492.788,00 dengan realisasi Rp20.526.509.939,00 atau 97,92%.

Kode akun	Uraian	Anggaran 2025 (Rp)	Realisasi 2025 (Rp)	%	Realisasi 2024 (Rp)
5.1.01.04.01	Belanja Uang Representasi DPRD	782.040.000,00	782.040.000,00	100,00	779.730.000,00
5.1.01.04.02	Belanja Tunjangan Keluarga DPRD	109.485.600,00	98.187.600,00	89,68	98.731.500,00
5.1.01.04.03	Belanja Tunjangan Beras DPRD	126.000.000,00	105.993.600,00	84,12	105.197.200,00

Kode akun	Uraian	Anggaran 2025 (Rp)	Realisasi 2025 (Rp)	%	Realisasi 2024 (Rp)
5.1.01.04.04	Belanja Uang Paket DPRD	67.032.000,00	67.032.000,00	100,00	66.801.000,00
5.1.01.04.05	Belanja Tunjangan Jabatan DPRD	1.133.958.000,00	1.133.958.000,00	100,00	1.130.608.500,00
5.1.01.04.06	Belanja Tunjangan Alat Kelengkapan DPRD	112.908.600,00	97.561.800,00	86,40	92.712.705,00
5.1.01.04.07	Belanja Tunjangan Alat Kelengkapan Lainnya DPRD	221.067.000,00	15.894.900,00	7,19	15.407.700,00
5.1.01.04.08	Belanja Tunjangan Komunikasi Intensif Pimpinan dan Anggota DPRD	4.410.000.000,00	4.410.000.000,00	100,00	4.399.500.000,00
5.1.01.04.09	Belanja Tunjangan Reses DPRD	1.102.500.000,00	1.081.500.000,00	98,09	693.000.000,00
5.1.01.04.10	Belanja Pembebanan PPh kepada Pimpinan dan Anggota DPRD	97.499.960,00	1.475.171,00	1,51	2.521.194,00
5.1.01.04.11	Belanja Pembulatan Gaji DPRD	128.240,00	18.879,00	14,72	14.238,00
5.1.01.04.12	Belanja Tunjangan Kesejahteraan Pimpinan dan Anggota DPRD	4.571.128.388,00	4.517.647.989,00	98,83	4.409.982.829,00
5.1.01.04.13	Belanja Tunjangan Transportasi DPRD	8.215.200.000,00	8.215.200.000,00	100,00	8.210.600.000,00
5.1.01.04.14	Belanja Uang Jasa Pengabdian DPRD	13.545.000,00	0,00	0,00	323.505.000,00
	Jumlah	**20.962.492.788,00**	**20.526.509.939,00**	**97,92**	**20.328.311.866,00**

5.1.01.04.01 Belanja Uang Representasi DPRD

Anggaran sebesar Rp782.040.000,00 dengan Rp782.040.000,00 atau 100,00%.

5.1.01.04.01.0001 Belanja Uang Representasi DPRD

Anggaran sebesar Rp782.040.000,00 dengan Rp782.040.000,00 atau 100,00%.

5.1.01.04.02 Belanja Tunjangan Keluarga DPRD

Anggaran sebesar Rp109.485.600,00 dengan Rp98.187.600,00 atau 89,68%.

5.1.01.04.02.0001 Belanja Tunjangan Keluarga DPRD

Anggaran sebesar Rp109.485.600,00 dengan Rp98.187.600,00 atau 89,68%.

5.1.01.04.03 Belanja Tunjangan Beras DPRD

Anggaran sebesar Rp126.000.000,00 dengan realisasi Rp105.993.600,00 atau 84,12%.

5.1.01.04.03.0001 Belanja Tunjangan Beras DPRD

Anggaran sebesar Rp126.000.000,00 dengan realisasi Rp105.993.600,00 atau 84,12%.

5.1.01.04.04 Belanja Uang Paket DPRD

Anggaran sebesar Rp67.032.000,00 dengan realisasi Rp67.032.000,00 atau 100,00%.

5.1.01.04.04.0001 Belanja Uang Paket DPRD

Anggaran sebesar Rp67.032.000,00 dengan realisasi Rp67.032.000,00 atau 100,00%.

5.1.01.04.05 Belanja Tunjangan Jabatan DPRD

Anggaran sebesar Rp1.133.958.000,00 dengan realisasi Rp1.133.958.000,00 atau 100,00%.

5.1.01.04.05.0001 Belanja Tunjangan Jabatan DPRD

Anggaran sebesar Rp1.133.958.000,00 dengan realisasi Rp1.133.958.000,00 atau 100,00%.

5.1.01.04.06 Belanja Tunjangan Alat Kelengkapan DPRD

Anggaran sebesar Rp112.908.600,00 dengan realisasi Rp97.561.800,00 atau 86,40%.

5.1.01.04.06.0001 Belanja Tunjangan Alat Kelengkapan DPRD

Anggaran sebesar Rp112.908.600,00 dengan realisasi Rp97.561.800,00 atau 86,40%.

5.1.01.04.07 Belanja Tunjangan Alat Kelengkapan Lainnya DPRD

Anggaran sebesar Rp221.067.000,00 dengan realisasi Rp15.894.900,00 atau 7,19%.

5.1.01.04.07.0001 Belanja Tunjangan Alat Kelengkapan Lainnya DPRD

Anggaran sebesar Rp221.067.000,00 dengan realisasi Rp15.894.900,00 atau 7,19%.

5.1.01.04.08 Belanja Tunjangan Komunikasi Intensif Pimpinan dan Anggota DPRD

Anggaran sebesar Rp4.410.000.000,00 dengan realisasi Rp4.410.000.000,00 atau 100,00%.

5.1.01.04.08.0001 Belanja Tunjangan Komunikasi Intensif Pimpinan dan Anggota DPRD

Anggaran sebesar Rp4.410.000.000,00 dengan realisasi Rp4.410.000.000,00 atau 100,00%.

5.1.01.04.09 Belanja Tunjangan Reses DPRD

Anggaran sebesar Rp1.102.500.000,00 dengan realisasi Rp1.081.500.000,00 atau 98,09%.

5.1.01.04.09.0001 Belanja Tunjangan Reses DPRD

Anggaran sebesar Rp1.102.500.000,00 dengan realisasi Rp1.081.500.000,00 atau 98,09%.

5.1.01.04.10 Belanja Pembebanan PPh kepada Pimpinan dan Anggota DPRD

Anggaran sebesar Rp97.499.960,00 dengan realisasi Rp1.475.171,00 atau 1,51%.

5.1.01.04.10.0001 Belanja Pembebanan PPh kepada Pimpinan dan Anggota DPRD

Anggaran sebesar Rp97.499.960,00 dengan realisasi Rp1.475.171,00 atau 1,51%.

5.1.01.04.11 Belanja Pembulatan Gaji DPRD

Anggaran sebesar Rp128.240,00 dengan realisasi Rp18.879,00 atau 14,72%.

5.1.01.04.11.0001 Belanja Pembulatan Gaji DPRD

Anggaran sebesar Rp128.240,00 dengan realisasi Rp18.879,00 atau 14,72%.

5.1.01.04.12 Belanja Tunjangan Kesejahteraan Pimpinan dan Anggota DPRD

Anggaran sebesar Rp4.571.128.388,00 dengan realisasi Rp4.517.647.989,00 atau 98,83%.

5.1.01.04.12.0001 Belanja Iuran Jaminan Kesehatan bagi DPRD

Anggaran sebesar Rp100.012.388,00 dengan realisasi Rp80.386.917,00 atau 80,37%.

5.1.01.04.12.0002 Belanja Jaminan Kecelakaan Kerja DPRD

Anggaran sebesar Rp7.290.000,00 dengan realisasi Rp1.608.768,00 atau 22,06%.

5.1.01.04.12.0003 Belanja Jaminan Kematian DPRD

Anggaran sebesar Rp33.000.000,00 dengan realisasi Rp4.826.304,00 atau 14,62%.

5.1.01.04.12.0004 Belanja Tunjangan Perumahan DPRD

Anggaran sebesar Rp4.430.826.000,00 dengan realisasi Rp4.430.826.000,00 atau 100,00%.

5.1.01.04.13 Belanja Tunjangan Transportasi DPRD

Anggaran sebesar Rp8.215.200.000,00 dengan realisasi Rp8.215.200.000,00 atau 100,00%.

5.1.01.04.13.0001 Belanja Tunjangan Transportasi DPRD

Anggaran sebesar Rp8.215.200.000,00 dengan realisasi Rp8.215.200.000,00 atau 100,00%.

5.1.01.04.14 Belanja Uang Jasa Pengabdian DPRD

Anggaran sebesar Rp13.545.000,00 dengan realisasi Rp0,00 atau 0,00%.

5.1.01.04.14.0001 Belanja Uang Jasa Pengabdian DPRD

Anggaran sebesar Rp13.545.000,00 dengan realisasi Rp0,00 atau 0,00%.

5.1.01.05 Belanja Gaji dan Tunjangan KDH/WKDH

Anggaran sebesar Rp891.803.104,00 dengan realisasi Rp731.541.310,00 atau 82,02%.

Kode akun	Uraian	Anggaran 2025 (Rp)	Realisasi 2025 (Rp)	%	Realisasi 2024 (Rp)
5.1.01.05.01	Belanja Gaji Pokok KDH/WKDH	15.600.000,00	3.900.000,00	25,00	0,00
5.1.01.05.02	Belanja Tunjangan Keluarga KDH/WKDH	1.872.000,00	474.000,00	25,32	0,00
5.1.01.02.03	Belanja Tunjangan Jabatan KDH/WKDH	28.080.000,00	7.020.000,00	25,00	0,00
5.1.01.05.04	Belanja Tunjangan Beras KDH/WKDH	2.400.000,00	434.520,00	18,10	0,00
5.1.01.05.05	Belanja Tunjangan PPh/Tunjangan Khusus KDH/WKDH	6.854.000,00	0,00	0,00	0,00
5.1.01.05.06	Belanja Pembulatan Gaji KDH/WKDH	25.000,00	140,00	0,56	0,00
5.1.01.05.07	Belanja Iuran Jaminan Kesehatan bagi KDH/WKDH	1.822.080,00	455.760,00	25,01	0,00
5.1.01.05.08	Belanja Iuran Jaminan Kecelakaan Kerja KDH/WKDH	319.000,00	9.360,00	2,93	0,00
5.1.01.05.09	Belanja Iuran Jaminan Kematian KDH/WKDH	394.000,00	28.080,00	7,12	0,00
5.1.01.05.10	Belanja Insentif bagi KDH/WKDH atas Pemungutan Pajak Daerah	773.025.600,00	669.422.560,00	86,59	447.095.200,00
5.1.01.05.11	Belanja Insentif bagi KDH/WKDH atas Pemungutan Retribusi Daerah bagi KDH/WKDH	61.411.424,00	49.796.890,00	81,08	45.532.088,00
5.1.01.05.12	Belanja Jasa Pengelolaan BMD bagi KDH	0,00	0,00	0,00	23.320.000,00
	Jumlah	**891.803.104,00**	**731.541.310,00**	**82,02**	**515.947.288,00**

5.1.01.05.01 Belanja Gaji Pokok KDH/WKDH

Anggaran sebesar Rp15.600.000,00 dengan realisasi Rp3.900.000,00 atau 25,00%.

5.1.01.05.01.0001 Belanja Gaji Pokok KDH/WKDH

Anggaran sebesar Rp15.600.000,00 dengan realisasi Rp3.900.000,00 atau 25,00%.

5.1.01.05.02 Belanja Tunjangan Keluarga KDH/WKDH

Anggaran sebesar Rp1.872.000,00 dengan realisasi Rp474.000,00 atau 25,32%.

5.1.01.05.02.0001 Belanja Tunjangan Keluarga KDH/WKDH

Anggaran Rp1.872.000,00 dengan realisasi Rp474.000,00 atau 25,32%.

5.1.01.05.03 Belanja Tunjangan Jabatan KDH/WKDH

Anggaran sebesar Rp28.080.000,00 dengan realisasi Rp7.020.000,00 atau 25,00%.

5.1.01.05.03.0001 Belanja Tunjangan Jabatan KDH/WKDH

Anggaran sebesar Rp28.080.000,00 dengan realisasi Rp7.020.000,00 atau 25,00%.

5.1.01.05.04 Belanja Tunjangan Beras KDH/WKDH

Anggaran sebesar Rp2.400.000,00 dengan realisasi Rp434.520,00 atau 18,10%.

5.1.01.05.04.0001 Belanja Tunjangan Beras KDH/WKDH

Anggaran sebesar Rp2.400.000,00 dengan realisasi Rp434.520,00 atau 18,10%.

5.1.01.05.05 Belanja Tunjangan PPh/Tunjangan Khusus KDH/WKDH

Anggaran sebesar Rp6.854.000,00 dengan realisasi Rp0,00 atau 0,00%.

5.1.01.05.05.0001 Belanja Tunjangan PPh/Tunjangan Khusus KDH/WKDH

Anggaran sebesar Rp6.854.000,00 dengan realisasi Rp0,00 atau 0,00%.

5.1.01.05.06 Belanja Pembulatan Gaji KDH/WKDH

Anggaran sebesar Rp25.000,00 dengan realisasi Rp140,00 atau 0,56%.

5.1.01.05.06.0001 Belanja Pembulatan Gaji KDH/WKDH

Anggaran sebesar Rp25.000,00 dengan realisasi Rp140,00 atau 0,56%.

5.1.01.05.07 Belanja Iuran Jaminan Kesehatan bagi KDH/WKDH

Anggaran sebesar Rp1.822.080,00 dengan realisasi Rp455.760,00 atau 25,01%.

5.1.01.05.07.0001 Belanja Iuran Jaminan Kesehatan bagi KDH/WKDH

Anggaran sebesar Rp1.822.080,00 dengan realisasi Rp455.760,00 atau 25,01%.

5.1.01.05.08 Belanja Iuran Jaminan Kecelakaan Kerja KDH/WKDH

Anggaran sebesar Rp319.000,00 dengan realisasi Rp9.360,00 atau 2,93%.

5.1.01.05.08.0001 Belanja Iuran Jaminan Kecelakaan Kerja KDH/WKDH

Anggaran sebesar Rp319.000,00 dengan realisasi Rp9.360,00 atau 2,93%.

5.1.01.05.09 Belanja Iuran Jaminan Kematian KDH/WKDH

Anggaran sebesar Rp394.000,00 dengan realisasi Rp28.080,00 atau 7,12%.

5.1.01.05.09.0001 Belanja Iuran Jaminan Kematian KDH/WKDH

Anggaran sebesar Rp394.000,00 dengan realisasi Rp28.080,00 atau 7,12%.

5.1.01.05.10 Belanja Insentif bagi KDH/WKDH atas Pemungutan Pajak Daerah

Anggaran sebesar Rp773.025.600,00 dengan realisasi Rp669.422.560,00 atau 86,59%, dengan rincian sebagai berikut:

Kode akun	Uraian	Anggaran 2025 (Rp)	Realisasi 2025 (Rp)	%	Realisasi 2024 (Rp)
5.1.01.05.10.0006	Belanja Insentif bagi KDH/WKDH atas Pemungutan Pajak Hotel	0,00	0,00	0,00	3.985.600,00
5.1.01.05.10.0007	Belanja Insentif bagi KDH/WKDH atas Pemungutan Pajak Restoran	0,00	0,00	0,00	6.000.000,00
5.1.01.05.10.0008	Belanja Insentif bagi KDH/WKDH atas Pemungutan Pajak Hiburan	0,00	0,00	0,00	1.068.800,00
5.1.01.05.10.0009	Belanja Insentif bagi KDH/WKDH atas Pemungutan Pajak Reklame	8.000.000,00	6.000.000,00	75,00	0,00
5.1.01.05.10.0010	Belanja Insentif bagi KDH/WKDH atas Pemungutan Pajak Penerangan Jalan	0,00	0,00	0,00	108.800.000,00
5.1.01.05.10.0012	Belanja Insentif bagi KDH/WKDH atas Pemungutan Pajak Air Tanah	3.200.000,00	2.720.000,00	85,00	2.000.000,00
5.1.01.05.10.0013	Belanja Insentif bagi KDH/WKDH atas Pemungutan Pajak Sarang Burung Walet	188.000,00	64.960,00	34,55	162.400,00
5.1.01.05.10.0014	Belanja Insentif bagi KDH/WKDH atas Pemungutan Pajak Mineral Bukan Logam dan Batuan	71.961.600,00	71.961.600,00	100,00	42.600.000,00
5.1.01.05.10.0015	Belanja Insentif bagi KDH/WKDH atas Pemungutan Pajak Bumi dan Bangunan Perdesaan dan Perkotaan	68.000.000,00	51.000.000,00	75,00	68.000.000,00
5.1.01.05.10.0016	Belanja Insentif bagi KDH/WKDH atas Pemungutan Bea Perolehan Hak atas Tanah dan Bangunan	92.000.000,00	27.200.000,00	29,56	40.800.000,00
5.1.01.05.10.0019	Belanja Insentif bagi KDH/WKDH atas Pemungutan Pajak	289.676.000,00	289.676.000,00	100,00	173.678.400,00

Kode akun	Uraian	Anggaran 2025 (Rp)	Realisasi 2025 (Rp)	%	Realisasi 2024 (Rp)
	Barang dan Jasa Tertentu [(],PBJT],				
5.1.01.05.10.0020	Belanja Insentif bagi KDH/WKDH atas Pemungutan Opsen Pajak Kendaraan Bermotor [(],PKB],	168.000.000,00	148.800.000,00	88,57	0,00
5.1.01.05.10.0021	Belanja Insentif bagi KDH/WKDH atas Pemungutan Opsen Bea Balik Nama Kendaraan Bermotor [(],BBNKB],	72.000.000,00	72.000.000,00	100,00	0,00
	Jumlah	**773.025.600,00**	**669.422.560,00**	**86,59**	**447.095.200,00**

5.1.01.05.11 Belanja Insentif bagi KDH/WKDH atas Pemungutan Retribusi Daerah bagi KDH/WKDH

Anggaran sebesar Rp61.411.424,00 dengan realisasi Rp49.796.890,00 atau 81,08%, dengan rincian sebagai berikut:

Kode akun	Uraian	Anggaran 2025 (Rp)	Realisasi 2025 (Rp)	%	Realisasi 2024 (Rp)
5.1.01.05.11.0002	Belanja Insentif bagi KDH/WKDH atas Pemungutan Retribusi Jasa Umum-Pelayanan Persampahan/Kebersihan	8.000.000,00	8.000.000,00	100,00	6.000.000,00
5.1.01.05.11.0004	Belanja Insentif bagi KDH/WKDH atas Pemungutan Retribusi Jasa Umum-Pelayanan Parkir di Tepi Jalan Umum	4.000.000,00	0,00	0,00	4.528.000,00
5.1.01.05.11.0005	Belanja Insentif bagi KDH/WKDH atas Pemungutan Retribusi Jasa Umum-Pelayanan Pasar	8.558.016,00	8.558.016,00	100,00	0,00
5.1.01.05.11.0009	Belanja Insentif bagi KDH/WKDH atas Pemungutan Retribusi Jasa Umum-Penyediaan dan/atau Penyedotan Kakus	138.864,00	138.864,00	100,00	138.864,00
5.1.01.05.11.0015	Belanja Insentif bagi KDH/WKDH atas Pemungutan Retribusi Jasa Usaha-Pasar Grosir dan/atau Pertokoan	0,00	0,00	0,00	13.984.784,00
5.1.01.05.11.0022	Belanja Insentif bagi KDH/WKDH atas Pemungutan Retribusi Jasa Usaha-Tempat Rekreasi dan Olahraga	0,00	0,00	0,00	2.796.000,00
5.1.01.05.11.0031	Belanja Insentif bagi KDH/WKDH atas Pemungutan Retribusi Perizinan Tertentu-Persetujuan Bangunan Gedung	6.649.160,00	4.800.000,00	72,18	0,00
5.1.01.05.11.0032	Belanja Insentif bagi KDH/WKDH atas Pemungutan Retribusi Perizinan Tertentu-Penggunaan Tenaga	960.000,00	960.000,00	100,00	1.200.000,00

Kode akun	Uraian	Anggaran 2025 (Rp)	Realisasi 2025 (Rp)	%	Realisasi 2024 (Rp)
	Kerja Asing (TKA)				
5.1.01.05.11.0036	Belanja Insentif bagi KDH/WKDH atas Pemungutan Retribusi Jasa Usaha-Retribusi Penyediaan Tempat Kegiatan Usaha berupa Pasar, Grosir, Pertokoan, dan Tempat Kegiatan Usaha Lainnya	12.864.944,00	12.864.944,00	100,00	0,00
5.1.01.05.11.0038	Belanja Insentif bagi KDH/WKDH atas Pemungutan Retribusi Jasa Usaha-Retribusi Penyediaan Tempat Khusus Parkir Diluar Badan Jalan	14.340.440,00	11.127.066,00	77,59	14.340.440,00
5.1.01.05.11.0039	Belanja Insentif bagi KDH/WKDH atas Pemungutan Retribusi Jasa Usaha-Retribusi Pelayanan Rumah Pemotongan Hewan Ternak	400.000,00	400.000,00	100,00	400.000,00
5.1.01.05.11.0041	Belanja Insentif bagi KDH/WKDH atas Pemungutan Retribusi Jasa Usaha-Retribusi Pelayanan Tempat Rekreasi, Pariwisata, dan Olahraga	2.900.000,00	2.748.000,00	94,75	0,00
5.1.01.05.11.0043	Belanja Insentif bagi KDH/WKDH atas Pemungutan Retribusi Jasa Usaha-Retribusi Penjualan Hasil Produksi Usaha Pemerintah Daerah	1.480.000,00	0,00	0,00	800.000,00
5.1.01.05.11.0044	Belanja Insentif bagi KDH/WKDH atas Pemungutan Retribusi Jasa Usaha-Retribusi Pemanfaatan Aset Daerah	1.120.000,00	200.000,00	17,85	1.344.000,00
	Jumlah	**61.411.424,00**	**49.796.890,00**	**81,08**	**45.532.088,00**

5.1.01.06 Belanja Penerimaan Lainnya Pimpinan DPRD serta KDH/WKDH

Anggaran sebesar Rp801.600.000,00 dengan realisasi Rp594.205.850,00 atau 74,12%, dengan rincian sebagai berikut:

5.1.01.06.01 Belanja Dana Operasional Pimpinan DPRD

Anggaran sebesar Rp201.600.000,00 dengan realisasi Rp201.600.000,00 atau 100,00%.

5.1.01.06.01.0001 Belanja Dana Operasional Pimpinan DPRD

Anggaran sebesar Rp201.600.000,00 dengan realisasi Rp201.600.000,00 atau 100,00%.

5.1.01.06.02 Belanja Dana Operasional KDH/WKDH

Anggaran sebesar Rp600.000.000,00 dengan realisasi Rp392.605.850,00 atau 65,43%.

5.1.01.06.02.0001 Belanja Dana Operasional KDH/WKDH

Anggaran sebesar Rp600.000.000,00 dengan realisasi Rp392.605.850,00 atau 65,43%.

5.1.01.99 Belanja Pegawai BLUD

Anggaran sebesar Rp3.179.264.876,00 dengan realisasi Rp2.873.773.800,00 atau 90,39%, dengan rincian sebagai berikut:

5.1.01.99.99 Belanja Pegawai BLUD

Anggaran sebesar Rp3.179.264.876,00 dengan realisasi Rp2.873.773.800,00 atau 90,39%,

5.1.01.99.99.9999 Belanja Pegawai BLUD

Anggaran sebesar Rp3.179.264.876,00 dengan realisasi Rp2.873.773.800,00 atau 90,39%. Adapun rincian belanja pegawai per puskesmas dan rumah sakit sebagai berikut:

No	Puskemas/Rumah Sakit	Anggaran (Rp)	Realisasi (Rp)
1.	Puskesmas Sungailiat	126.727.016,00	117.806.336,00
2.	Puskesmas Kenanga	74.060.004,00	73.300.443,00
3.	Puskesmas Baturusa	75.213.628,00	62.470.010,00
4.	Puskesmas Pemali	78.560.000,00	69.340.428,00
5.	Puskesmas Sinar Baru	46.181.880,00	37.419.540,00
6.	Puskesmas Puding Besar	58.954.061,00	57.288.351,00
7.	Puskesmas Petaling	92.526.480,00	92.526.479,00
8.	Puskesmas Penagan	44.299.085,00	43.369.221,00
9.	Puskesmas Bakam	87.000.000,00	85.489.784,00
10.	Puskesmas Riau Silip	94.791.816,00	90.874.656,00
11.	Puskesmas Gunung Muda	43.457.529,00	36.244.947,00
12.	Puskesmas Belinyu	156.750.000,00	144.000.000,00
13.	RSUD Eko Maulana Ali	168.885.377,00	169.658.955,00
14.	RSUD Sjafrie Rachman	25.000.000,00	24.994.650,00
15.	RSUD Depati Bahrin	2.000.000.000,00	1.768.990.000,00
16.	UPT Laboratorium Kesehatan	6.858.000,00	0,00
	Total	**3.179.264.876,00**	**2.873.773.800,00**

5.1.02 Belanja Barang dan Jasa

Belanja Barang dan Jasa dianggarkan sebesar Rp374.031.622.570,15 dengan realisasi Rp375.064.443.217,87 atau 100,27%. Dibandingkan realisasi tahun 2024 sebesar Rp426.396.640.540,00, terjadi penurunan sebesar Rp51.332.197.322,13 atau 12,04%. Rincian belanja barang dan jasa tahun 2025 sebagai berikut:

Kode akun	Uraian	Anggaran 2025 (Rp)	Realisasi 2025 (Rp)	%	Realisasi 2024 (Rp)
5.1.02.01.01	Belanja Barang Pakai Habis	41.139.026.325,00	36.790.277.648,72	89,42	38.175.875.522,00
5.1.02.01.02	Belanja Barang Tak Habis Pakai	1.240.000,00	1.188.932,86	95,88	0,00
5.1.02.01.04	Belanja Aset Tetap yang Tidak Memenuhi Kriteria Kapitalisasi	7.863.490,00	1.460.000,00	18,56	0,00
5.1.02.02.01	Belanja Jasa Kantor	92.831.623.104,50	86.318.385.467,00	92,98	114.687.836.609,00
5.1.02.02.02	Belanja Iuran Jaminan/Asuransi	49.909.987.767,33	48.061.202.962,00	96,29	34.242.256.412,00
5.1.02.02.04	Belanja Sewa Peralatan dan Mesin	1.870.492.000,00	1.632.405.908,00	87,27	1.373.454.300,00
5.1.02.02.05	Belanja Sewa Gedung dan Bangunan	1.796.150.000,00	1.689.943.776,00	94,08	2.289.760.500,00
5.1.02.02.07	Belanja Sewa Aset Tetap Lainnya	129.900.000,00	129.900.000,00	100,00	215.330.000,00
5.1.02.02.08	Belanja Jasa Konsultansi Konstruksi	413.862.819,00	409.043.889,00	98,83	1.323.578.358,00
5.1.02.02.09	Belanja Jasa Konsultansi Non Konstruksi	1.204.980.000,00	481.623.700,00	39,96	0,00
5.1.02.02.11	Belanja Beasiswa Pendidikan PNS	500.000.000,00	480.800.000,00	96,16	518.600.000,00
5.1.02.02.12	Belanja Kursus/Pelatihan, Sosialisasi, Bimbingan Teknis serta Pendidikan dan Pelatihan	1.859.337.500,00	1.398.418.000,00	75,21	657.995.800,00
5.1.02.02.13	Belanja Jasa Insentif bagi Pegawai Non ASN atas Pemungutan Pajak Daerah	392.332.800,00	337.644.980,00	86,06	310.277.600,00
5.1.02.02.14	Belanja Jasa Insentif bagi Pegawai Non ASN atas Pemungutan Retribusi Daerah	18.250.000,00	18.250.000,00	100,00	13.125.000,00
5.1.02.03.01	Belanja Pemeliharaan Tanah	80.000.000,00	78.989.000,00	98,73	0,00
5.1.02.03.02	Belanja Pemeliharaan Peralatan dan Mesin	10.609.296.758,00	9.278.984.439,00	87,46	8.889.374.544,00
5.1.02.03.03	Belanja Pemeliharaan Gedung dan Bangunan	2.682.500.689,00	2.528.082.934,00	94,24	452.900.000,00
5.1.02.03.04	Belanja Pemeliharaan Jalan, Jaringan, dan Irigasi	3.794.726.414,00	3.598.239.157,00	94,82	3.556.592.540,00
5.1.02.03.05	Belanja Pemeliharaan Aset Tetap Lainnya	37.675.900,00	37.000.000,00	98,20	15.692.400,00
5.1.02.04.01	Belanja Perjalanan Dinas Dalam Negeri	31.386.364.074,00	29.048.728.657,00	92,55	62.671.796.132,00
5.1.02.05.01	Belanja Uang yang Diberikan kepada Pihak Ketiga/Pihak Lain/Masyarakat	5.483.260.000,00	5.356.002.930,00	97,67	15.514.455.400,00
5.1.02.05.02	Belanja Jasa yang Diberikan kepada Pihak Ketiga/Pihak Lain/Masyarakat	2.995.855.885,00	2.365.431.934,00	78,95	5.838.292.754,00
5.1.02.89.01	Belanja Barang dan Jasa BOSP-BOS	26.984.417.454,00	26.881.400.346,29	99,61	28.820.378.311,00
5.1.02.89.02	Belanja Barang dan Jasa BOSP-BOP PAUD	371.344.320,00	371.272.320,00	99,98	0,00
5.1.02.90.01	Belanja Barang dan Jasa BOK Puskesmas	6.408.495.660,00	5.841.272.266,00	91,14	5.935.973.095,00
5.1.02.99.99	Belanja Barang dan Jasa BLUD	91.122.639.610,32	111.928.493.971,00	122,83	100.893.095.263,00
	Jumlah	**374.031.622.570,15**	**375.064.443.217,87**	**100,27**	**426.396.640.540,00**

5.1.02.01 Belanja Barang

Anggaran sebesar Rp41.148.129.815,00 dengan realisasi Rp36.792.926.581,58 atau 89,41%, dengan rincian sebagai berikut:

5.1.02.01.01 Belanja Barang Pakai Habis

Anggaran sebesar Rp41.139.026.325,00 dengan realisasi Rp36.790.277.648,72 atau 89,42%, dengan rincian sebagai berikut:

Kode akun	Uraian	Anggaran 2025 (Rp)	Realisasi 2025 (Rp)	%	Realisasi 2024 (Rp)
5.1.02.01.01.0001	Belanja Bahan-Bahan Bangunan dan Konstruksi	298.083.790,00	296.965.293,00	99,62	12.624.300,00
5.1.02.01.01.0002	Belanja Bahan-Bahan Kimia	3.409.272.180,00	3.282.969.963,00	96,29	1.164.566.150,00
5.1.02.01.01.0004	Belanja Bahan-Bahan Bakar dan Pelumas	511.779.432,00	469.381.344,00	91,71	810.881.606,00
5.1.02.01.01.0009	Belanja Bahan-Isi Tabung Pemadam Kebakaran	472.500,00	0,00	0,00	0,00
5.1.02.01.01.0010	Belanja Bahan-Isi Tabung Gas	17.826.300,00	16.087.860,00	90,24	23.500.500,00
5.1.02.01.01.0012	Belanja Bahan-Bahan Lainnya	1.608.227.212,00	1.450.491.682,00	90,19	24.212.000,00
5.1.02.01.01.0024	Belanja Alat/Bahan untuk Kegiatan Kantor- Alat Tulis Kantor	3.448.411.879,00	2.893.023.862,02	83,89	3.126.453.049,00
5.1.02.01.01.0025	Belanja Alat/Bahan untuk Kegiatan Kantor- Kertas dan *Cover*	794.838.210,00	726.557.532,00	91,40	901.851.243,00
5.1.02.01.01.0026	Belanja Alat/Bahan untuk Kegiatan Kantor- Bahan Cetak	109.043.750,00	103.180.300,00	94,62	128.504.000,00
5.1.02.01.01.0027	Belanja Alat/Bahan untuk Kegiatan Kantor- Benda Pos	113.730.000,00	94.418.500,00	83,01	104.599.559,00
5.1.02.01.01.0029	Belanja Alat/Bahan untuk Kegiatan Kantor- Bahan Komputer	2.082.367.694,00	1.804.514.799,00	86,65	1.352.394.569,00
5.1.02.01.01.0030	Belanja Alat/Bahan untuk Kegiatan Kantor- Perabot Kantor	616.666.350,00	570.870.518,06	92,57	603.858.110,00
5.1.02.01.01.0031	Belanja Alat/Bahan untuk Kegiatan Kantor- Alat Listrik	707.256.476,00	686.366.072,00	97,04	458.742.391,00
5.1.02.01.01.0032	Belanja Alat/Bahan untuk Kegiatan Kantor- Perlengkapan Dinas	20.790.000,00	20.708.160,00	99,60	18.365.100,00
5.1.02.01.01.0034	Belanja Alat/Bahan untuk Kegiatan Kantor- Perlengkapan Pendukung Olahraga	19.215.000,00	13.100.000,00	68,17	20.332.000,00
5.1.02.01.01.0035	Belanja Alat/Bahan untuk Kegiatan Kantor- Suvenir/Cendera Mata	133.205.975,00	117.644.024,64	88,31	161.440.025,00
5.1.02.01.01.0036	Belanja Alat/Bahan untuk Kegiatan Kantor- Alat/Bahan untuk Kegiatan Kantor Lainnya	275.104.145,00	219.424.430,00	79,76	241.176.800,00
5.1.02.01.01.0037	Belanja Obat-Obatan-Obat	2.172.113.674,00	1.685.367.645,00	77,59	1.314.374.137,00
5.1.02.01.01.0038	Belanja Obat-Obatan-Obat-Obatan Lainnya	3.272.273.854,00	3.020.844.250,00	92,31	2.957.244.315,00
5.1.02.01.01.0039	Belanja Persediaan untuk Dijual/Diserahkan-Persediaan untuk Dijual/Diserahkan kepada Masyarakat	4.577.394.170,00	4.367.370.487,00	95,41	7.247.995.687,00
5.1.02.01.01.0040	Belanja Persediaan untuk Dijual/Diserahkan-Persediaan untuk Dijual/Diserahkan Lainnya	394.052.198,00	308.715.664,00	78,34	598.868.752,00
5.1.02.01.01.0043	Belanja Natura dan Pakan-Natura	1.369.205.745,00	1.195.505.990,00	87,31	1.339.503.650,00
5.1.02.01.01.0044	Belanja Natura dan Pakan-Pakan	91.012.000,00	90.622.900,00	99,57	89.263.000,00
5.1.02.01.01.0045	Belanja Natura dan Pakan-Natura dan Pakan Lainnya	0,00	0,00	0,00	11.736.260,00
5.1.02.01.01.0052	Belanja Makanan dan Minuman	6.066.191.000,00	5.048.720.581,00	83,22	5.366.841.490,00

Kode akun	Uraian	Anggaran 2025 (Rp)	Realisasi 2025 (Rp)	%	Realisasi 2024 (Rp)
	Rapat				
5.1.02.01.01.0053	Belanja Makanan dan Minuman Jamuan Tamu	5.997.992.071,00	5.867.316.850,00	97,82	7.120.834.470,00
5.1.02.01.01.0054	Belanja Penambah Daya Tahan Tubuh	222.150.000,00	218.525.000,00	98,36	44.350.000,00
5.1.02.01.01.0056	Belanja Makanan dan Minuman pada Fasilitas Pelayanan Urusan Kesehatan	35.000.000,00	31.160.000,00	89,02	575.050.354,00
5.1.02.01.01.0058	Belanja Makanan dan Minuman Aktivitas Lapangan	1.447.964.000,00	1.188.407.532,00	82,07	1.213.057.240,00
5.1.02.01.01.0059	Belanja Pakaian Dinas KDH dan WKDH	50.000.000,00	44.545.000,00	89,09	105.950.000,00
5.1.02.01.01.0061	Belanja Pakaian Sipil Harian (PSH)	87.500.000,00	85.470.000,00	97,68	187.500.000,00
5.1.02.01.01.0062	Belanja Pakaian Sipil Lengkap (PSL)	6.000.000,00	5.600.000,00	93,33	104.400.000,00
5.1.02.01.01.0063	Belanja Pakaian Dinas Harian (PDH)	42.000.000,00	41.996.850,00	99,99	0,00
5.1.02.01.01.0064	Belanja Pakaian Dinas Lapangan (PDL)	62.217.000,00	57.800.700,00	92,90	148.282.600,00
5.1.02.01.01.0065	Belanja Pakaian Sipil Resmi (PSR)	6.500.000,00	6.297.500,00	96,88	92.750.000,00
5.1.02.01.01.0066	Belanja Pakaian Dinas Upacara (PDU)	130.370.000,00	124.547.610,00	95,53	92.785.500,00
5.1.02.01.01.0070	Belanja Pakaian Pelatihan Kerja	29.957.040,00	29.907.900,00	99,83	106.906.715,00
5.1.02.01.01.0074	Belanja Pakaian Adat Daerah	163.600.000,00	157.600.000,00	96,33	8.500.000,00
5.1.02.01.01.0075	Belanja Pakaian Batik Tradisional	157.992.680,00	151.981.590,00	96,19	75.628.950,00
5.1.02.01.01.0076	Belanja Pakaian Olahraga	553.250.000,00	264.224.260,00	47,75	220.551.000,00
5.1.02.01.01.0077	Belanja Pakaian Paskibraka	30.000.000,00	28.968.000,00	96,56	0,00
5.1.02.01.01.0079	Belanja Barang Sampel Pangan	8.000.000,00	3.077.000,00	38,46	0,00
	Jumlah	**41.139.026.325,00**	**36.790.277.648,72**	**89,42**	**38.175.875.522,00**

Adapun untuk realisasi belanja barang pakai habis yang persentase belanjanya dibawah 70,00%, dapat dijelaskan sebagai berikut:

Kode Akun	Uraian	%	OPD	Keterangan
5.1.02.01.01.0079	Belanja Barang Sampel Pangan	38,46	Dinas Kesehatan	Sampel yang di beli dengan jumlah yang lebih sedikit sesuai dengan permintaan CV. Sucofindo
5.1.02.01.01.0034	Belanja Alat/Bahan untuk Kegiatan Kantor-Perlengkapan Pendukung Olahraga	68,17	Dinas Pendidikan, Kepemudaan Dan Olahraga	Kegiatan tidak terlaksana karena di bidang olahraga hanya menyelenggarakan 3 cabor yaitu silat, karate, dan senam.
5.1.02.01.01.0076	Belanja Pakaian Olahraga	47,75	Dinas Pemberdayaan Masyarakat Dan Desa	Anggaran direncanakan untuk Pakaian olahraga untuk baris berbaris sebesar Rp9.600.000,00 dan tidak dilakukan pencairan dikarenakan tidak adanya kegiatan baris berbaris.
5.1.02.01.01.0009	Belanja Bahan-Isi Tabung Pemadam Kebakaran	0,00	Satuan Polisi Pamong Praja	Tidak terlaksana karna terkendala proses pengadaan

5.1.02.01.02 Belanja Barang Tak Habis Pakai

Anggaran sebesar Rp1.240.000,00 dengan realisasi Rp1.188.932,86 atau 95,88%, dengan rincian sebagai berikut:

5.1.02.01.02.0012 Belanja Pipa-Pipa Plastik PVC (UPVC)

Anggaran sebesar Rp1.240.000,00 dengan realisasi Rp1.188.932,86 atau 95,88%.

5.1.02.01.04 Belanja Aset Tetap yang Tidak Memenuhi Kriteria Kapitalisasi

Anggaran sebesar Rp7.863.490,00 dengan realisasi Rp1.460.000,00 atau 18,56%, dengan rincian sebagai berikut:

5.1.02.01.02.0012 Belanja Peralatan dan Mesin-Alat Kantor dan Rumah Tangga-Alat Rumah Tangga-Alat Dapur

Anggaran sebesar Rp7.863.490,00 dengan realisasi Rp1.460.000,00 atau 18,56%.

5.1.02.02 Belanja Jasa

Dianggarkan sebesar Rp150.926.915.990,83 dengan realisasi Rp140.957.618.682,00 atau 93,39%, dengan rincian:

5.1.02.02.01 Belanja Jasa Kantor

Dianggarkan sebesar Rp92.831.623.104,50 dengan realisasi Rp86.318.385.467,00 atau 92,98%, dengan rincian:

Kode akun	Uraian	Anggaran 2025 (Rp)	Realisasi 2025 (Rp)	%	Realisasi 2024 (Rp)
5.1.02.02.01.0001	Belanja Jasa Pengelolaan BMD yang Tidak Menghasilkan Pendapatan	1.988.800.000,00	1.691.635.000,00	85,05	0,00
5.1.02.02.01.0003	Honorarium Narasumber atau Pembahas, Moderator, Pembawa Acara, dan Panitia	1.167.325.000,00	866.588.000,00	74,23	988.615.000,00
5.1.02.02.01.0004	Honorarium Tim Pelaksana Kegiatan dan Sekretariat Tim Pelaksana Kegiatan	1.176.230.000,00	1.035.370.000,00	88,02	1.011.810.000,00
5.1.02.02.01.0005	Honorarium Pemberi Keterangan Ahli, Saksi Ahli, dan Beracara	30.600.000,00	21.600.000,00	70,58	21.600.000,00
5.1.02.02.01.0006	Honorarium Penyuluhan atau Pendampingan	1.365.240.000,00	1.303.205.000,00	95,45	745.355.227,00
5.1.02.02.01.0007	Honorarium Rohaniwan	4.000.000,00	0,00	0,00	0,00
5.1.02.02.01.0008	Honorarium Tim Penyusunan Jurnal, Buletin, Majalah, Pengelola Teknologi Informasi dan Pengelola Website	3.000.000,00	3.000.000,00	100,00	34.500.000,00
5.1.02.02.01.0009	Honorarium Penyelenggara Ujian	7.500.000,00	7.500.000,00	100,00	0,00
5.1.02.02.01.0011	Honorarium Penyelenggaraan Kegiatan Pendidikan dan Pelatihan	234.450.000,00	208.000.000,00	88,71	260.280.000,00
5.1.02.02.01.0012	Honorarium Tim Anggaran Pemerintah Daerah	525.000.000,00	459.600.000,00	87,54	425.500.000,00
5.1.02.02.01.0013	Belanja Jasa Tenaga Pendidikan	9.864.000.000,00	9.528.239.872,00	96,59	14.826.137.500,00
5.1.02.02.01.0014	Belanja Jasa Tenaga Kesehatan	10.187.138.652,00	9.488.012.478,00	93,13	14.959.991.033,00
5.1.02.02.01.0015	Belanja Jasa Tenaga Laboratorium	39.150.000,00	39.150.000,00	100,00	106.409.750,00
5.1.02.02.01.0016	Belanja Jasa Tenaga	76.500.000,00	76.500.000,00	100,00	82.800.000,00

Kode akun	Uraian	Anggaran 2025 (Rp)	Realisasi 2025 (Rp)	%	Realisasi 2024 (Rp)
	Penanganan Prasarana dan Sarana Umum				
5.1.02.02.01.0017	Belanja Jasa Tenaga Ketenteraman, Ketertiban Umum, dan Perlindungan Masyarakat	4.957.800.000,00	4.928.250.000,00	99,40	7.380.412.500,00
5.1.02.02.01.0018	Belanja Jasa Tenaga Pemadam Kebakaran dan Penyelamatan	748.800.000,00	729.000.000,00	97,35	1.014.162.500,00
5.1.02.02.01.0019	Belanja Jasa Tenaga Penanganan Bencana	202.500.000,00	198.750.000,00	98,14	848.000.000,00
5.1.02.02.01.0020	Belanja Jasa Tenaga Penanganan Sosial	540.000.000,00	520.000.000,00	96,29	620.000.000,00
5.1.02.02.01.0023	Belanja Jasa Tenaga Teknis Pertanian dan Pangan	340.400.000,00	328.475.000,00	96,49	484.600.000,00
5.1.02.02.01.0025	Belanja Jasa Tenaga Kesenian dan Kebudayaan	161.500.000,00	161.500.000,00	100,00	78.500.000,00
5.1.02.02.01.0026	Belanja Jasa Tenaga Administrasi	14.625.900.000,00	14.353.378.638,00	98,13	23.405.032.200,00
5.1.02.02.01.0027	Belanja Jasa Tenaga Operator Komputer	4.726.150.000,00	4.643.675.000,00	98,25	7.589.947.900,00
5.1.02.02.01.0028	Belanja Jasa Tenaga Pelayanan Umum	4.541.105.500,00	4.314.198.500,00	95,00	4.193.577.238,00
5.1.02.02.01.0029	Belanja Jasa Tenaga Ahli	405.405.500,00	372.275.000,00	91,82	785.500.000,00
5.1.02.02.01.0030	Belanja Jasa Tenaga Kebersihan	5.295.200.000,00	5.152.000.000,00	97,29	8.621.167.300,00
5.1.02.02.01.0031	Belanja Jasa Tenaga Keamanan	1.048.975.000,00	1.042.825.000,00	99,41	1.689.305.400,00
5.1.02.02.01.0032	Belanja Jasa Tenaga Caraka	446.775.000,00	435.775.000,00	97,53	697.336.800,00
5.1.02.02.01.0033	Belanja Jasa Tenaga Supir	1.745.200.000,00	1.666.400.000,00	95,48	2.831.813.600,00
5.1.02.02.01.0036	Belanja Jasa Audit/Surveillance ISO	44.430.000,00	9.980.000,00	22,46	50.800.450,00
5.1.02.02.01.0037	Belanja Jasa Juri Perlombaan/Pertandingan	215.550.000,00	181.950.000,00	84,41	112.600.000,00
5.1.02.02.01.0041	Belanja Jasa Pemasangan Instalasi Telepon, Air, dan Listrik	0,00	0,00	0,00	78.862.700,00
5.1.02.02.01.0042	Belanja Jasa Pelaksanaan Transaksi Keuangan	39.000.000,00	281.500,00	0,72	0,00
5.1.02.02.01.0048	Belanja Jasa Kontribusi Asosiasi	50.000.000,00	50.000.000,00	100,00	50.000.000,00
5.1.02.02.01.0049	Belanja Jasa Pencucian Pakaian, Alat Kesenian dan Kebudayaan, serta Alat Rumah Tangga	50.000.000,00	43.042.000,00	86,08	8.220.000,00
5.1.02.02.01.0050	Belanja Jasa Kalibrasi	230.052.306,00	217.801.799,00	94,67	71.433.000,00
5.1.02.02.01.0051	Belanja Jasa Pengolahan Sampah	250.879.999,00	220.712.400,00	87,97	209.105.096,00
5.1.02.02.01.0055	Belanja Jasa Iklan/Reklame, Film, dan Pemotretan	578.971.716,00	502.188.000,00	86,73	598.779.720,00
5.1.02.02.01.0059	Belanja Tagihan Telepon	360.906.975,00	256.454.016,00	71,05	368.989.375,00
5.1.02.02.01.0060	Belanja Tagihan Air	1.430.667.462,00	1.114.409.452,00	77,89	1.203.817.686,00
5.1.02.02.01.0061	Belanja Tagihan Listrik	7.191.365.397,00	6.183.150.969,00	85,98	10.698.641.042,00
5.1.02.02.01.0062	Belanja Langganan Jurnal/Surat Kabar/Majalah	160.954.048,00	121.300.000,00	75,36	168.405.000,00
5.1.02.02.01.0063	Belanja Kawat/Faksimili/Internet/TV Berlangganan	4.602.306.219,00	4.210.811.372,00	91,49	4.969.852.515,00
5.1.02.02.01.0064	Belanja Paket/Pengiriman	48.466.542,00	31.754.150,00	65,51	30.617.460,00
5.1.02.02.01.0065	Belanja Penambahan Daya	142.636.000,00	18.543.882,00	13,00	10.844.500,00

Kode akun	Uraian	Anggaran 2025 (Rp)	Realisasi 2025 (Rp)	%	Realisasi 2024 (Rp)
5.1.02.02.01.0067	Belanja Pembayaran Pajak, Bea, dan Perizinan	94.057.000,00	66.813.883,00	71,03	66.844.241,00
5.1.02.02.01.0068	Belanja Rekening Penerangan Jalan Umum	4.688.372.288,50	4.259.713.206,00	90,85	0,00
5.1.02.02.01.0071	Belanja Lembur	2.193.292.500,00	1.727.598.500,00	78,76	2.287.669.876,00
5.1.02.02.01.0073	Belanja Medical *Check Up*	52.500.000,00	0,00	0,00	0,00
5.1.02.02.01.0077	Belanja Jasa Pelayanan Kesehatan bagi Non ASN	196.400.000,00	194.600.000,00	99,08	0,00
5.1.02.02.01.0079	Belanja Jasa Pengujian Sampel Pangan	81.810.000,00	46.464.600,00	56,79	0,00
5.1.02.02.01.0080	Belanja Honorarium Penanggungjawaban Pengelola Keuangan	2.627.540.000,00	2.272.093.250,00	86,47	0,00
5.1.02.02.01.0081	Belanja Honorarium Pengadaan Barang/Jasa	947.820.000,00	947.820.000,00	100,00	0,00
5.1.02.02.01.0082	Belanja Honorarium Perangkat Unit Kerja Pengadaan Barang dan Jasa (UKPBJ)	99.000.000,00	66.000.000,00	66,66	0,00
	Jumlah	**92.831.623.104,50**	**86.318.385.467,00**	**92,98**	**114.687.836.609,00**

Adapun untuk realisasi belanja jasa kantor yang persentase belanjanya dibawah 70,00%, dapat dijelaskan sebagai berikut:

Kode Akun	Uraian	%	OPD	Keterangan
5.1.02.02.01.0007	Honorarium Rohaniwan	0,00	Badan Kepegawaian dan Pengembangan Sumber Daya Manusia Daerah	Realisasi anggaran pada kegiatan Mutasi dan Promosi Aparatur Sipil Negara (ASN) tahun anggaran 2025 belum dapat terserap secara maksimal (dibawah 70%). Hal ini di karenakan adanya masa transisi kepemimpinan di Kabupaten Bangka, dimana sepanjang tahun berjalan pemerintahan di pimpin oleh Pejabat (PJ) Bupati dan Bupati Definitif baru dilantik pada bulan November 2025
5.1.02.02.01.0036	Belanja Jasa Audit/Surveillance ISO	22,46	Dinas Kesehatan	Belanja Jasa Audit/Surveillance ISO digunakan untuk audit laporan keuangan Perumda Alam oleh Kantor Akuntan Publik namun tidak disetuji oleh Kepala Daerah mengingat Perumda Alam tidak aktif jadi anggaran tersebut dialihkan ke Perjalanan Dinas Luar Daerah dan Perjalanan Dalam Kota untuk monitoring Perumda Alam dan sebagian anggaran dialihkan ke honorarium tim.
5.1.02.02.01.0042	Belanja Jasa Pelaksanaan Transaksi Keuangan	0,72	Dinas Kesehatan	Dikarenakan klaim BPJS tersebut biasanya diperoleh 2 bulan 1 kali sehingga hanya bisa dilakukan pencairan sebanyak 6 kali/dibawah 70%.
			Badan Pendapatan, Pengelolaan Keuangan Dan Aset Daerah	Tidak terealisasi karena anggaran tersebut disediakan sebagai antisipasi terhadap kemungkinan timbulnya biaya jasa pelaksanaan transaksi/ biaya administrasi perbankan, namun pada pelaksanaannya tidak terdapat kebutuhan

Kode Akun	Uraian	%	OPD	Keterangan
				maupun biaya dimaksud
5.1.02.02.01.0064	Belanja Paket/Pengiriman	65,51	Inspektorat Daerah	pelaksanaan kegiatan telah sesuai kebutuhan OPD, selain itu karena dokumen - dokumen sekarang sudah banyak di upload di aplikasi dan melalui email.
			Badan Pendapatan, Pengelolaan Keuangan Dan Aset Daerah	Realisasi sesuai jumlah paket yang dikirim melalui jasa titipan kilat, sisa pagu anggaran merupakan efisiensi pelaksanaan kegiatan
			Badan Kepegawaian Dan Pengembangan Sumber Daya Manusia Daerah	Disebabkan kuantitas dokumen yang biasanya dikirimkan via pengiriman berkurang
5.1.02.02.01.0073	Belanja Medical *Check Up*	0,00	Sekretariat Dewan	Untuk kegiatan ini sudah ada kontrak kerjanya, akan tetapi anggota DPRD tidak ada satupun yang melakukan *medical check up*.
5.1.02.02.01.0079	Belanja Jasa Pengujian Sampel Pangan	56,79	Dinas Kesehatan	Pemeriksaan sampel di lakukan di CV. Sucofindo yg seharusnya dilakukan di Balai Pom Pangkalpinang, dikarenakan adanya kenaikan harga parameter pengujian di balai POM. di Sucofindo harga lebih murah, di di bawah harga yang tertera di DPA
5.1.02.02.01.0082	Belanja Honorarium Perangkat Unit Kerja Pengadaan Barang dan Jasa (UKPBJ)	66,66	Sekretariat Daerah	Menyesuaikan dengan Perpres No. 72 tahun 2025

5.1.2.002.02 Belanja Iuran Jaminan/Asuransi

Dianggarkan sebesar Rp49.909.987.767,33 dengan realisasi Rp48.061.202.962,00 atau 96,29%, dengan rincian:

Kode akun	Uraian	Anggaran 2025 (Rp)	Realisasi 2025 (Rp)	%	Realisasi 2024 (Rp)
5.1.02.02.02.0001	Belanja Iuran Jaminan Kesehatan bagi Kepala Desa dan Perangkat Desa	1.402.224.384,00	1.355.417.136,00	96,66	1.275.575.200,00
5.1.02.02.02.0003	Belanja Iuran Jaminan Kesehatan bagi Peserta PBPU dan BP Kelas 3	35.189.187.989,33	34.489.485.826,00	98,01	22.180.266.395,00
5.1.02.02.02.0004	Belanja Bantuan Iuran Jaminan Kesehatan bagi Peserta PBPU dan BP Kelas 3	1.831.939.880,00	1.714.493.080,00	93,58	0,00
5.1.02.02.02.0005	Belanja Iuran Jaminan Kesehatan bagi Non ASN	6.544.879.216,00	5.662.349.392,00	86,51	5.337.727.785,00
5.1.02.02.02.0006	Belanja Iuran Jaminan Kecelakaan Kerja bagi Non ASN	241.715.244,00	234.591.674,00	97,05	302.497.864,00
5.1.02.02.02.0007	Belanja Iuran Jaminan Kematian bagi Non ASN	4.014.601.054,00	3.919.425.854,00	97,62	4.668.298.768,00
5.1.02.02.02.0012	Belanja Iuran Jaminan Kecelakaan Kerja bagi Pekerja Rentan	408.000.000,00	408.000.000,00	100,00	284.280.000,00
5.1.02.02.02.0013	Belanja Iuran Jaminan	277.440.000,00	277.440.000,00	100,00	193.610.400,00

Kode akun	Uraian	Anggaran 2025 (Rp)	Realisasi 2025 (Rp)	%	Realisasi 2024 (Rp)
	Kematian bagi Pekerja Rentan				
	Total	**49.909.987.767,33**	**48.061.202.962,00**	**96,29**	**34.242.256.412,00**

5.1.02.02.04 Belanja Sewa Peralatan dan Mesin

Anggaran sebesar Rp1.870.492.000,00 dengan realisasi Rp1.632.405.908,00 atau 87,27%, dengan rincian sebagai berikut:

Kode akun	Uraian	Anggaran 2025 (Rp)	Realisasi 2025 (Rp)	%	Realisasi 2024 (Rp)
5.1.02.02.04.0003	Belanja Sewa Excavator	47.925.000,00	47.889.500,00	99,92	0,00
5.1.02.02.04.0012	Belanja Sewa Alat Besar Darat Lainnya	106.375.000,00	105.949.500,00	99,60	0,00
5.1.02.02.04.0036	Belanja Sewa Kendaraan Bermotor Penumpang	215.700.000,00	156.305.000,00	72,46	343.701.300,00
5.1.02.02.04.0037	Belanja Sewa Kendaraan Bermotor Angkutan Barang	12.000.000,00	0,00	0,00	14.000.000,00
5.1.02.02.04.0117	Belanja Sewa Alat Kantor Lainnya	94.995.670,00	65.715.000,00	69,17	70.370.000,00
5.1.02.02.04.0121	Belanja Sewa Alat Pendingin	15.600.000,00	10.800.000,00	69,23	24.100.000,00
5.1.02.02.04.0128	Belanja Sewa Kursi Rapat Pejabat	148.132.000,00	132.275.500,00	89,29	89.945.000,00
5.1.02.02.04.0132	Belanja Sewa Peralatan Studio Audio	399.000.000,00	346.466.000,00	86,83	247.588.000,00
5.1.02.02.04.0133	Belanja Sewa Peralatan Studio Video dan Film	44.230.000,00	43.200.000,00	97,67	0,00
5.1.02.02.04.0355	Belanja Sewa Peralatan Umum	718.534.330,00	662.205.408,00	92,16	583.750.000,00
5.1.02.02.04.0405	Belanja Sewa Personal Computer	68.000.000,00	61.600.000,00	90,58	0,00
	Jumlah	**1.870.492.000,00**	**1.632.405.908,00**	**87,27**	**1.373.454.300,00**

Adapun untuk realisasi belanja sewa peralatan dan mesin yang persentase belanjanya dibawah 70,00%, dapat dijelaskan sebagai berikut:

Kode Akun	Uraian	%	OPD	Keterangan
5.1.02.02.04.0037	Belanja Sewa Kendaraan Bermotor Angkutan Barang	0,00	Dinas Sosial	Tidak dilaksanakan karena dikontrak pengadaan barang jasa sudah dicantumkan untuk pengantaran barang ke kecamatan-kecamatan ditanggung pihak ketiga, dengan kata lain tidak diperlukan lagi sewa kendaraan/truk untuk mengantar bantuan sosial
5.1.02.02.04.0117	Belanja Sewa Alat Kantor Lainnya	69,17	Dinas Tenaga Kerja, Perindustrian dan Perdagangan	Penganggaran ini memang dibuat sedikit lebih longgar karena memperhatikan fluktuasi harga dipasaran.
			Sekretariat Daerah	Tidak dilaksanakannya kegiatan (Perayaan HUT RI) karena Kabupaten Bangka dalam pelaksanaan Pilkada

Kode Akun	Uraian	%	OPD	Keterangan
			Sekretariat Dewan	dikarenakan ada beberapa anggota DPRD yang tidak melaksanakan kegiatan reses atau ada juga yang tidak menggunakan belanja tersebut.

5.1.02.02.05 Belanja Sewa Gedung dan Bangunan

Anggaran sebesar Rp1.796.150.000,00 dengan realisasi Rp1.689.943.776,00 atau 94,08%, dengan rincian sebagai berikut:

Kode akun	Uraian	Anggaran 2025 (Rp)	Realisasi 2025 (Rp)	%	Realisasi 2024 (Rp)
5.1.02.02.05.0001	Belanja Sewa Bangunan Gedung Kantor	5.000.000,00	4.900.000,00	98,00	0,00
5.1.02.02.05.0009	Belanja Sewa Bangunan Gedung Tempat Pertemuan	726.500.000,00	699.938.776,00	96,34	966.750.000,00
5.1.02.02.05.0010	Belanja Sewa Bangunan Gedung Tempat Pendidikan	9.000.000,00	9.000.000,00	100,00	9.000.000,00
5.1.02.02.05.0025	Belanja Sewa Bangunan Terbuka	395.750.000,00	352.025.000,00	88,95	340.750.000,00
5.1.02.02.05.0030	Belanja Sewa Bangunan Gedung Tempat Kerja Lainnya	16.950.000,00	16.950.000,00	100,00	0,00
5.1.02.02.05.0036	Belanja Sewa Taman	95.000.000,00	90.000.000,00	94,73	67.500.000,00
5.1.02.02.05.0042	Belanja Sewa Asrama	0,00	0,00	0,00	14.850.000,00
5.1.02.02.05.0043	Belanja Sewa Hotel	522.950.000,00	492.130.000,00	94,10	841.710.500,00
5.1.02.02.05.0050	Belanja Sewa Bangunan Gedung Tempat Tinggal Lainnya	25.000.000,00	25.000.000,00	100,00	49.200.000,00
	Jumlah	**1.796.150.000,00**	**1.689.943.776,00**	**94,08**	**2.289.760.500,00**

5.1.02.02.07 Belanja Sewa Aset Tetap Lainnya

Anggaran sebesar Rp129.900.000,00 dengan realisasi Rp129.900.000,00 atau 100,00%, dengan rincian sebagai berikut:

Kode akun	Uraian	Anggaran 2025 (Rp)	Realisasi 2025 (Rp)	%	Realisasi 2024 (Rp)
5.1.02.02.07.0028	Belanja Sewa Alat Musik	58.500.000,00	58.500.000,00	100,00	108.000.000,00
5.1.02.02.07.0031	Belanja Sewa Barang Bercorak Kesenian Lainnya	11.400.000,00	11.400.000,00	100,00	17.360.000,00
5.1.02.02.07.0057	Belanja Sewa Tanaman	60.000.000,00	60.000.000,00	100,00	89.970.000,00
	Total	**129.900.000,00**	**129.900.000,00**	**100,00**	**215.330.000,00**

5.1.02.02.08 Belanja Jasa Konsultansi Konstruksi

Anggaran sebesar Rp413.862.819,00 dengan realisasi Rp409.043.889,00 atau 98,83%, dengan rincian sebagai berikut:

Kode akun	Uraian	Anggaran 2025 (Rp)	Realisasi 2025 (Rp)	%	Realisasi 2024 (Rp)
5.1.02.02.08.0005	Belanja Jasa Konsultansi Perencanaan Arsitektur-Jasa Arsitektur Lainnya	0,00	0,00	0,00	624.602.779,00
5.1.02.02.08.0009	Belanja Jasa Konsultansi Perencanaan Rekayasa-Jasa Desain Rekayasa untuk Pekerjaan Teknik Sipil	100.000.000,00	99.333.000,00	99,33	478.253.980,00

Kode akun	Uraian	Anggaran 2025 (Rp)	Realisasi 2025 (Rp)	%	Realisasi 2024 (Rp)
	Transportasi				
5.1.02.02.08.0013	Belanja Jasa Konsultansi Perencanaan Rekayasa-Jasa Desain Rekayasa Lainnya	0,00	0,00	0,00	32.232.000,00
5.1.02.02.08.0018	Belanja Jasa Konsultansi Pengawasan Arsitektur	0,00	0,00	0,00	24.908.400,00
5.1.02.02.08.0019	Belanja Jasa Konsultansi Pengawasan Rekayasa-Jasa Pengawas Pekerjaan Konstruksi Bangunan Gedung	270.300.000,00	267.950.084,00	99,13	79.951.645,00
5.1.02.02.08.0028	Belanja Jasa Konsultansi Spesialis-Jasa Pengujian dan Analisa Komposisi dan Tingkat Kemurnian	43.562.819,00	41.760.805,00	95,86	83.629.554,00
	Jumlah	**413.862.819,00**	**409.043.889,00**	**98,83**	**1.323.578.358,00**

5.1.02.02.09 Belanja Jasa Konsultansi Non Konstruksi

Anggaran sebesar Rp1.204.980.000,00 dengan realisasi Rp481.623.700,00 atau 39,96%, dengan rincian sebagai berikut:

Kode akun	Uraian	Anggaran 2025 (Rp)	Realisasi 2025 (Rp)	%	Realisasi 2024 (Rp)
5.1.02.02.09.0003	Belanja Jasa Konsultansi Berorientasi Bidang-Telematika	219.280.000,00	210.005.000,00	95,77	0,00
5.1.02.02.09.0006	Belanja Jasa Konsultansi Berorientasi Bidang-Keuangan	46.800.000,00	0,00	0,00	0,00
5.1.02.02.09.0008	Belanja Jasa Konsultansi Berorientasi Bidang-Kesehatan	9.900.000,00	9.900.000,00	100,00	0,00
5.1.02.02.09.0013	Belanja Jasa Konsultansi Berorientasi Layanan-Jasa Konsultansi Manajemen	200.000.000,00	99.359.000,00	49,67	0,00
5.1.02.02.09.0014	Belanja Jasa Konsultansi Berorientasi Layanan-Jasa Khusus	729.000.000,00	162.359.700,00	22,27	0,00
	Jumlah	**1.204.980.000,00**	**481.623.700,00**	**39,96**	**0,00**

Adapun untuk realisasi belanja jasa konsultansi non konstruksi yang persentase belanjanya dibawah 70,00%, dapat dijelaskan sebagai berikut:

Kode Akun	Uraian	%	OPD	Keterangan
5.1.02.02.09.0013	Belanja Jasa Konsultansi Berorientasi Layanan-Jasa Konsultansi Manajemen	49,67	Dinas Komunikasi, Informatika dan Statistik	Keterbatasan anggaran yang tersedia tidak mencukupi untuk pelaksanaan kegiatan tersebut
5.1.02.02.09.0014	Belanja Jasa Konsultansi Berorientasi Layanan-Jasa Khusus	22,27	Dinas Penanaman Modal, Pelayanan Perizinan Terpadu Satu Pintu, Koperasi, Usaha Kecil dan Menengah	Penandatanganan kesepakatan kerja sama antara BPJPH dengan Pemkab Bangka terkait sertifikasi halal bagi Pelaku Usaha tidak terlaksana akibat dari pegawai BPJPH yang bertindak sebagai Koordinator Wilayah kurang responsif dalam menindaklanjuti Draft Perjanjian Kesepakatan.
			Badan Pendapatan, Pengelolaan Keuangan dan Aset Daerah	Pagu anggaran sebesar Rp250.000.000,00 dengan realisasi sebesar Rp162.359.700 dengan jumlah 64,94% berupa jasa konsultasi non konstruksi (jasa konsultan

Kode Akun	Uraian	%	OPD	Keterangan
				penilai BMD yang akan dijual sebesar Rp73.681.800) dan (jasa konsultan penilai BMD yang akan dikerjasamakan dalam bentuk sewa sebesar Rp88.677.900).
5.1.02.02.09.0006	Belanja Jasa Konsultansi Berorientasi Bidang-Keuangan	0,00	Badan Pendapatan, Pengelolaan Keuangan dan Aset Daerah	Tidak terlaksananya kegiatan karena faktor internal yakni terjadi perubahan prioritas bidang dalam upaya mendorong efisiensi dan efektivitas pencapaian kinerja tahun 2025.

5.1.02.02.11 Belanja Beasiswa Pendidikan PNS

Anggaran sebesar Rp500.000.000,00 dengan realisasi Rp480.800.000,00 atau 96,16%, dengan rincian sebagai berikut:

5.1.02.02.11.0002 Belanja Tugas Belajar S2

Anggaran sebesar Rp500.000.000,00 dengan realisasi Rp480.800.000,00 atau 96,16%.

5.1.02.02.12 Belanja Kursus/Pelatihan, Sosialisasi, Bimbingan Teknis serta Pendidikan dan Pelatihan

Anggaran sebesar Rp1.859.337.500,00 dengan realisasi Rp1.398.418.000,00 atau 75,21% dengan rincian sebagai berikut:

Kode akun	Uraian	Anggaran 2025 (Rp)	Realisasi 2025 (Rp)	%	Realisasi 2024 (Rp)
5.1.02.02.12.0001	Belanja Kursus Singkat/Pelatihan	1.859.337.500,00	1.398.418.000,00	75,21	647.995.800,00
5.1.02.02.12.0003	Belanja Bimbingan Teknis	0,00	0,00	0,00	10.000.000,00
	Total	**1.859.337.500,00**	**1.398.418.000,00**	**75,21**	**657.995.800,00**

5.1.02.02.13 Belanja Jasa Insentif bagi Pegawai Non ASN atas Pemungutan Pajak Daerah

Anggaran sebesar Rp392.332.800,00 dengan realisasi Rp337.644.980,00 atau 86,06% dengan rincian sebagai berikut:

Kode akun	Uraian	Anggaran 2025	Realisasi 2025	%	Realisasi 2024
5.1.02.02.13.0006	Belanja Insentif Pegawai Non ASN atas Pemungutan Pajak Hotel	0,00	0,00	0,00	1.992.800,00
5.1.02.02.13.0007	Belanja Insentif Pegawai Non ASN atas Pemungutan Pajak Restoran	0,00	0,00	0,00	3.000.000,00
5.1.02.02.13.0008	Belanja Insentif Pegawai Non ASN atas Pemungutan Pajak Hiburan	0,00	0,00	0,00	534.400,00
5.1.02.02.13.0009	Belanja Insentif Pegawai Non ASN atas Pemungutan Pajak	4.000.000,00	3.000.000,00	75,00	0,00

Kode akun	Uraian	Anggaran 2025	Realisasi 2025	%	Realisasi 2024
	Reklame				
5.1.02.02.13.0010	Belanja Insentif Pegawai Non ASN atas Pemungutan Pajak Penerangan Jalan	0,00	0,00	0,00	54.400.000,00
5.1.02.02.13.0012	Belanja Insentif Pegawai Non ASN atas Pemungutan Pajak Air Tanah	1.600.000,00	1.360.000,00	85,00	1.000.000,00
5.1.02.02.13.0013	Belanja Insentif Pegawai Non ASN atas Pemungutan Pajak Sarang Burung Walet	94.000,00	32.480,00	34,55	81.200,00
5.1.02.02.13.0014	Belanja Insentif Pegawai Non ASN atas Pemungutan Pajak Mineral Bukan Logam dan Batuan	35.980.800,00	35.980.800,00	100,00	34.080.000,00
5.1.02.02.13.0015	Belanja Insentif Pegawai Non ASN atas Pemungutan Pajak Pajak Bumi dan Bangunan Perdesaan dan Perkotaan	34.000.000,00	25.500.000,00	75,00	95.200.000,00
5.1.02.02.13.0016	Belanja Insentif Pegawai Non ASN atas Pemungutan Bea Perolehan Hak atas Tanah dan Bangunan	46.000.000,00	13.600.000,00	29,56	20.400.000,00
5.1.02.02.13.0019	Belanja Insentif Pegawai Non ASN atas Pemungutan Pajak Barang dan Jasa Tertentu [(],PBJT],	150.658.000,00	148.071.700,00	98,28	99.589.200,00
5.1.02.02.13.0020	Belanja Insentif Pegawai Non ASN atas Pemungutan Opsen Pajak Kendaraan Bermotor [(],PKB],	84.000.000,00	74.400.000,00	88,57	0,00
5.1.02.02.13.0021	Belanja Insentif Pegawai Non ASN atas Pemungutan Opsen Bea Balik Nama Kendaraan Bermotor	36.000.000,00	35.700.000,00	99,16	0,00
	Jumlah	**392.332.800,00**	**337.644.980,00**	**86,06**	**310.277.600,00**

Adapun untuk realisasi belanja jasa insentif bagi Pegawai Non ASN atas Pemungutan Pajak Daerah yang persentase belanjanya dibawah 70,00%, dapat dijelaskan sebagai berikut:

Kode Akun	Uraian	%	OPD	Keterangan
5.1.02.02.13.0013	Belanja Insentif Pegawai Non ASN atas Pemungutan Pajak Sarang Burung Walet	49,67	Badan Pendapatan, Pengelolaan Keuangan dan Aset Daerah	Insentif pajak sarang burung walet untuk pegawai Non ASN diberikan sesuai realisasi pajak sarang burung walet dari target yang telah ditetapkan. Persentase pemberian insentif sesuai persentase realisasi pajak sarang burung walet TA 2025
5.1.02.02.13.0016	Belanja Insentif Pegawai Non ASN atas Pemungutan Bea Perolehan Hak atas Tanah dan Bangunan	29,56		Insentif BPHTB untuk pegawai Non ASN diberikan sesuai realisasi pajak BPHTB dari target yang telah ditetapkan. Persentase pemberian insentif sesuai persentase realisasi Pajak BPHTB TA 2025

5.1.02.02.14 Belanja Jasa Insentif bagi Pegawai Non ASN atas Pemungutan Retribusi Daerah

Anggaran sebesar Rp18.250.000,00 dengan realisasi Rp18.250.000,00 atau 100,00%, dengan rincian sebagai berikut:

5.1.02.02.14.0002 Belanja Insentif bagi Pegawai Non ASN atas Pemungutan Retribusi Jasa Umum- Pelayanan Persampahan/Kebersihan

Anggaran sebesar Rp17.500.000,00 dengan realisasi Rp17.500.000,00 atau 100,00%.

5.1.02.02.14.0020 Belanja Insentif bagi Pegawai Non ASN atas Pemungutan Retribusi Jasa Usaha-Rumah Potong Hewan

Anggaran sebesar Rp750.000,00 dengan realisasi Rp750.000,00 atau 100,00%.

5.1.02.03 Belanja Pemeliharaan

Dianggarkan sebesar Rp17.204.199.761,00 dengan realisasi Rp15.521.295.530,00 atau 90,21%, dengan rincian:

5.1.02.03.01 Belanja Pemeliharaan Tanah

Dianggarkan sebesar Rp80.000.000,00 dengan realisasi Rp78.989.000,00 atau 98,73%, dengan rincian:

5.1.02.03.01.0028 Belanja Pemeliharaan Tanah-Lapangan-Tanah untuk Makam

Anggaran sebesar Rp10.000.000,00 dengan realisasi Rp9.869.000,00 atau 98,69%.

5.1.02.03.01.0029 Belanja Pemeliharaan Tanah-Lapangan-Tanah untuk Taman

Anggaran sebesar Rp70.000.000,00 dengan realisasi Rp69.120.000,00 atau 98,74%.

5.1.02.03.02 Belanja Pemeliharaan Peralatan dan Mesin

Dianggarkan sebesar Rp10.609.296.758,00 dengan realisasi Rp9.278.984.439,00 atau 87,46%, dengan rincian:

Kode akun	Uraian	Anggaran 2025 (Rp)	Realisasi 2025 (Rp)	%	Realisasi 2024 (Rp)
5.1.02.03.02.0012	Belanja Pemeliharaan Alat Besar-Alat Besar Darat-Alat Besar Darat Lainnya	1.165.212.299,00	1.157.581.371,00	99,34	832.843.630,00
5.1.02.03.02.0035	Belanja Pemeliharaan Alat Angkutan-Alat Angkutan Darat Bermotor-Kendaraan Dinas Bermotor Perorangan	3.247.462.000,00	3.075.479.251,00	94,70	3.994.348.930,00
5.1.02.03.02.0036	Belanja Pemeliharaan Alat Angkutan-Alat Angkutan	2.177.478.030,00	1.819.858.876,00	83,57	1.177.073.455,00

Kode akun	Uraian	Anggaran 2025 (Rp)	Realisasi 2025 (Rp)	%	Realisasi 2024 (Rp)
	Darat Bermotor-Kendaraan Bermotor Penumpang				
5.1.02.03.02.0037	Belanja Pemeliharaan Alat Angkutan-Alat Angkutan Darat Bermotor-Kendaraan Bermotor Angkutan Barang	977.800.000,00	748.648.645,00	76,56	555.591.208,00
5.1.02.03.02.0038	Belanja Pemeliharaan Alat Angkutan-Alat Angkutan Darat Bermotor-Kendaraan Bermotor Beroda Dua	264.299.934,00	173.668.052,00	65,70	200.640.615,00
5.1.02.03.02.0039	Belanja Pemeliharaan Alat Angkutan-Alat Angkutan Darat Bermotor-Kendaraan Bermotor Beroda Tiga	24.900.000,00	15.029.900,00	60,36	25.970.000,00
5.1.02.03.02.0040	Belanja Pemeliharaan Alat Angkutan-Alat Angkutan Darat Bermotor-Kendaraan Bermotor Khusus	1.432.800.000,00	1.329.198.680,00	92,76	1.279.787.667,00
5.1.02.03.02.0050	Belanja Pemeliharaan Alat Angkutan-Alat Angkutan Apung Bermotor-Alat Angkutan Apung Bermotor Khusus	0,00	0,00	0,00	12.528.700,00
5.1.02.03.02.0052	Belanja Pemeliharaan Alat Angkutan-Alat Angkutan Apung Bermotor-Alat Angkutan Apung Bermotor Lainnya	18.000.000,00	11.024.500,00	61,24	0,00
5.1.02.03.02.0064	Belanja Pemeliharaan Alat Bengkel dan Alat Ukur-Alat Bengkel Bermesin-Perkakas Bengkel Kayu	30.000.000,00	19.910.000,00	66,36	19.692.000,00
5.1.02.03.02.0096	Belanja Pemeliharaan Alat Bengkel dan Alat Ukur-Alat Ukur-Alat Penguji Kendaraan Bermotor	40.000.000,00	39.527.100,00	98,81	0,00
5.1.02.03.02.0117	Belanja Pemeliharaan Alat Kantor dan Rumah Tangga-Alat Kantor-Alat Kantor Lainnya	199.360.000,00	127.693.350,00	64,05	100.183.000,00
5.1.02.03.02.0121	Belanja Pemeliharaan Alat Kantor dan Rumah Tangga-Alat Rumah Tangga-Alat Pendingin	283.650.000,00	231.061.875,00	81,46	188.730.200,00
5.1.02.03.02.0160	Belanja Pemeliharaan Alat Studio, Komunikasi, dan Pemancar-Peralatan Pemancar-Peralatan Translator UHF/UHF	1.900.000,00	963.034,00	50,68	963.034,00
5.1.02.03.02.0248	Belanja Pemeliharaan Alat Laboratorium-Unit Alat Laboratorium-Alat Laboratorium Umum	0,00	0,00	0,00	14.000.000,00
5.1.02.03.02.0328	Belanja Pemeliharaan Alat Laboratorium-Alat Laboratorium Fisika Nuklir/Elektronika-*System/Power Supply*	20.000.000,00	0,00	0,00	8.000.000,00
5.1.02.03.02.0407	Belanja Pemeliharaan Komputer-Peralatan Komputer-Peralatan *Mainframe*	16.934.900,00	12.903.750,00	76,19	21.392.000,00
5.1.02.03.02.0409	Belanja Pemeliharaan Komputer-Peralatan Komputer-Peralatan Personal Computer	29.200.000,00	18.956.300,00	64,91	0,00
5.1.02.03.02.0410	Belanja Pemeliharaan	25.946.500,00	0,00	0,00	37.995.000,00

Kode akun	Uraian	Anggaran 2025 (Rp)	Realisasi 2025 (Rp)	%	Realisasi 2024 (Rp)
	Komputer-Peralatan Komputer-Peralatan Jaringan				
5.1.02.03.02.0411	Belanja Pemeliharaan Komputer-Peralatan Komputer-Peralatan Komputer Lainnya	611.470.000,00	454.697.580,00	74,36	419.635.105,00
5.1.02.03.02.0494	Belanja Pemeliharaan Rambu-Rambu-Rambu-Rambu Lalu Lintas Darat-Rambu-Rambu Lalu Lintas Darat Lainnya	42.883.095,00	42.782.175,00	99,76	0,00
	Jumlah	**10.609.296.758,00**	**9.278.984.439,00**	**87,46**	**8.889.374.544,00**

Adapun untuk realisasi belanja pemeliharaan peralatan dan mesin yang persentase belanjanya dibawah 70,00%, dapat dijelaskan sebagai berikut:

Kode Akun	Uraian	%	OPD	Keterangan
5.1.02.03.02.0038	Belanja Pemeliharaan Alat Angkutan-Alat Angkutan Darat Bermotor-Kendaraan Bermotor Beroda Dua	65,70	Dinas Pendidikan, Kepemudaan dan Olahraga	Diambil sesuai kebutuhan hanya untuk membayar pajak
			Dinas Pekerjaan Umum dan Penataan Ruang	Adanya pemutihan terhadap pajak kendaraan Roda 2
			Dinas Perumahan, Kawasan Pemukiman dan Pertanahan	Belanja hanya dipergunakan untuk belanja BBM, sedangkan untuk pemeliharaan yang lainnya belum adanya mou atau kerja sama dengan pihak bengkel resmi
			Badan Penanggulangan Bencana Daerah	Dibelanjakan sesuai kebutuhan
			Dinas Pengendalian Penduduk, Keluarga Berencana, Pemberdayaan Perempuan Dan Perlindungan Anak	Dibelanjakan sesuai kebutuhan
			Dinas Kependudukan Dan Pencatatan Sipil	Realisasi sesuai dengan tagihan pajak kendaaraan.
			Dinas Pemberdayaan Masyarakat Dan Desa	Karna pembayaran tidak sesuai dengan hitungan rencana pembayaran
			Dinas Komunikasi, Informatika Dan Statistik	Karena kendaraan dinilai masih dalam kondisi baik dan berfungsi normal
			Dinas Penanaman Modal, Pelayanan Perizinan Terpadu Satu Pintu, Koperasi, Usaha Kecil Dan Menenga	Hal ini disebabkan besarnya penganggaran untuk pembayaran beban pajak kendaraan dinas roda dua Rp6.000.000,00 dan sisanya dari Biaya Pemeliharaan Kendaraan Dinas Roda Dua terrealisasi Rp1.695.534,00 (60,55%)
			Dinas Perikanan	Realisasi merupakan realisasi dari pembayaran pajak kendaraan motor dinas roda dua sebanyak 18 unit, yang sudah berdasarkan jumlah unit yang tercatat di Buku Inventars Barang.
			Sekretariat Daerah	Tidak memenuhi target realisasi dikarenakan belanja pemeliharaan alat angkutan darat bermotor beroda dua

Kode Akun	Uraian	%	OPD	Keterangan
				hanya diperuntukkkan untuk motor dinas tertentu saja seperti motor pengangkut sampah, motor pengantar surat, dan lain-lain sedangkan untuk motor dinas lainnya dibiayai pribadi oleh pemegang kendaraan
			Badan Perencanaan Pembangunan Daerah	Realisasi fisik pekerjaan kegiatan tercapai 100%. Realisasi keuangan hanya mencapai 52,16%, menyesuaikan dengan kebutuhan.
			Badan Pendapatan, Pengelolaan Keuangan dan Aset Daerah	Realisasi sesuai dengan kebutuhan pemeliharaan kendaraan dinas operasional kantor yang mengalami kerusakan ringan/sedang, sisa pagu anggaran merupakan efisiensi dari pelaksanaan kegiatan.
			Kecamatan Bakam	Karena penggunaan hanya untuk membayar belanja BBM saja. Dan untuk service kendaraan roda dua tersebut telah dioptimalkan pada tahun sebelumnya.
			Kecamatan Pemali	Sudah sesuai dengan jumlah unit kendaraan dinas roda 2 yang harus dibayarkan
			Kecamatan Merawang	Pencairan hanya dilaksanakan untuk service kendaraan saja dan pembayaran pajak sudah termasuk dalam anggaran tersebut.
5.1.02.03.02.0039	Belanja Pemeliharaan Alat Angkutan-Alat Angkutan Darat Bermotor-Kendaraan Bermotor Beroda Tiga	58,35	Dinas Lingkungan Hidup	Disebabkan karena kendaraan roda 3 tersebut dalam kondisi rusak berat dan sudah diajukan untuk dilelang.
5.1.02.03.02.0052	Belanja Pemeliharaan Alat Angkutan-Alat Angkutan Apung Bermotor-Alat Angkutan Apung Bermotor Lainnya	61,24		Hal ini dikarenakan anggaran belanja tersebut baru dianggarkan pada DPA Perubahan dan DPPA yang sudah disahkan baru diterima pada November 2025 sehingga yang bisa dipertangunjawabkan/dicairkan hanya pada bulan desember 2025
5.1.02.03.02.0064	Belanja Pemeliharaan Alat Bengkel dan Alat Ukur-Alat Bengkel Bermesin-Perkakas Bengkel Kayu	66,36	Dinas Lingkungan Hidup	Implementasi untuk perencanaan pemeliharaan unit oprasional dalam 1 tahun sudah direncanakan, namun demikian untuk jenis kerusakan tidak bisa diprediksi, kerusakan berat, ringan dan sedang, sehingga anggaran tidak bisa diserap dengan maksimal
5.1.02.03.02.0117	Belanja Pemeliharaan Alat Kantor dan Rumah Tangga-Alat Kantor-Alat Kantor Lainnya	64,05	Dinas Perumahan, Kawasan Pemukiman dan Pertanahan	Infocus masih dalam kondisi baik, sehingga belum memerlukan untuk servis (pemeliharaan)
			Badan Penanggulangan Bencana Daerah	Keterlambatan proses pencairan
			Dinas Pengendalian Penduduk, Keluarga Berencana,	Tidak melaksanakan servis mesin rumput

Kode Akun	Uraian	%	OPD	Keterangan
			Pemberdayaan Perempuan dan Perlindungan Anak	
			Dinas Komunikasi, Informatika dan Statistik	Karena genset hanya dipakai saat darurat, dan masih bisa berfungsi dengan baik.
			Inspektorat Daerah	Realisasi Belanja di bawah target dikarenakan pada tahun 2025 kondisi alat masih baik sehingga tidak dilakukan pemeliharaan.
			Badan Pendapatan, Pengelolaan Keuangan dan Aset Daerah	Realisasi sesuai dengan kebutuhan untuk pemeliharaan peralatan dan perlengkapan kantor yang mengalami kerusakan ringan/sedang, sisa pagu anggaran merupakan efisiensi dari pelaksanaan kegiatan.
			Badan Kepegawaian dan Pengembangan Sumber Daya Manusia Daerah	Tidak ada penggunaan anggaran karena tidak ada kerusakan peralatan
			Kecamatan Puding Besar	Tidak adanya realisasi dikarenakan diwilayah kecamatan puding besar tidak adanya tempat untuk melakukan pemeliharaan mesin potong rumput dan suitnya *sparepart* mesin yang dicari.
5.1.02.03.02.0160	Belanja Pemeliharaan Alat Studio, Komunikasi, dan Pemancar-Peralatan Pemancar-Peralatan Translator UHF/UHF	50,68	Satuan Polisi Pamong Praja	Dikarenakan pembayaran pajak HT tersebut sesuai yg di keluarkan oleh Kominfo, sehingga realisasi hanya 50 persen
5.1.02.03.02.0328	Belanja Pemeliharaan Alat Laboratorium-Alat Laboratorium Fisika Nuklir/Elektronika-*System/Power Supply*	0,00	Badan Pendapatan, Pengelolaan Keuangan dan Aset Daerah	Tidak terlaksananya kegiatan karena peralatan elektonika system/power supply dalam kondisi baik tidak ada yang mengalami kerusakan ringan/berat sehingga tidak diperlukan perbaikan/pemeliharaan
5.1.02.03.02.0409	Belanja Pemeliharaan Komputer-Peralatan Komputer-Peralatan Personal Computer	64,91	Dinas Lingkungan Hidup	Kerusakan pada tahun 2025 tidak terlalu banyak
5.1.02.03.02.0410	Belanja Pemeliharaan Komputer-Peralatan Komputer-Peralatan Jaringan	0,00	Badan Penanggulangan Bencana Daerah	Karena keterlambatan proses pencairan
			Dinas Komunikasi, Informatika dan Statistik	Belum tersedianya vendor yang kompeten untuk melaksanakan pekerjaan tersebut.
			Badan Pendapatan, Pengelolaan Keuangan dan Aset Daerah	Tidak terlaksananya kegiatan karena peralatan jaringan dalam kondisi baik tidak ada yang mengalami kerusakan ringan/berat sehingga tidak diperlukan perbaikan/pemeliharaan

5.1.02.03.03 Belanja Pemeliharaan Gedung dan Bangunan

Dianggarkan sebesar Rp2.682.500.689,00 dengan realisasi Rp2.528.082.934,00 atau 94,24%, dengan rincian:

Kode akun	Uraian	Anggaran 2025 (Rp)	Realisasi 2025 (Rp)	%	Realisasi 2024 (Rp)
5.1.02.03.03.0001	Belanja Pemeliharaan Bangunan Gedung- Bangunan Gedung Tempat Kerja-Bangunan Gedung Kantor	1.794.136.989,00	1.644.183.134,00	91,64	256.520.000,00
5.1.02.03.03.0006	Belanja Pemeliharaan Bangunan Gedung- Bangunan Gedung Tempat Kerja-Bangunan Kesehatan	100.000.000,00	99.250.800,00	99,25	47.300.000,00
5.1.02.03.03.0009	Belanja Pemeliharaan Bangunan Gedung- Bangunan Gedung Tempat Kerja-Bangunan Gedung Tempat Pertemuan	100.000.000,00	99.133.000,00	99,13	0,00
5.1.02.03.03.0012	Belanja Pemeliharaan Bangunan Gedung-Bangunan Gedung Tempat Kerja-Bangunan Gedung Pertokoan/Koperasi/Pasar	198.363.700,00	197.132.000,00	99,37	0,00
5.1.02.03.03.0038	Belanja Pemeliharaan Bangunan Gedung- Bangunan Gedung Tempat Tinggal-Rumah Negara Golongan I	490.000.000,00	488.384.000,00	99,67	149.080.000,00
	Jumlah	**2.682.500.689,00**	**2.528.082.934,00**	**94,24**	**452.900.000,00**

5.1.02.03.04 Belanja Pemeliharaan Jalan, Jaringan, dan Irigasi

Dianggarkan sebesar Rp3.794.726.414,00 dengan realisasi Rp3.598.239.157,00 atau 94,82%, dengan rincian:

Kode akun	Uraian	Anggaran 2025 (Rp)	Realisasi 2025 (Rp)	%	Realisasi 2024 (Rp)
5.1.02.03.04.0003	Belanja Pemeliharaan Jalan dan Jembatan- Jalan-Jalan Kabupaten	2.500.096.987,00	2.490.537.157,00	99,61	2.338.774.161,00
5.1.02.03.04.0013	Belanja Pemeliharaan Jalan dan Jembatan-Jembatan-Jembatan pada Jalan Kabupaten	0,00	0,00	0,00	197.200.000,00
5.1.02.03.04.0015	Belanja Pemeliharaan Jalan dan Jembatan-Jembatan-Jembatan pada Jalan Desa	0,00	0,00	0,00	97.498.000,00
5.1.02.03.04.0051	Belanja Pemeliharaan Bangunan Air- Bangunan Pengaman Sungai/Pantai dan Penanggulangan Bencana Alam-Bangunan Pembuang Pengaman Sungai	100.000.000,00	99.550.000,00	99,55	491.811.179,00
5.1.02.03.04.0052	Belanja Pemeliharaan Bangunan Air- Bangunan Pengaman Sungai/Pantai dan Penanggulangan Bencana Alam-Bangunan Pengaman Pengamanan Sungai/Pantai	605.629.427,00	603.195.000,00	99,59	282.027.200,00
5.1.02.03.04.0054	Belanja Pemeliharaan Bangunan Air- Bangunan Pengaman Sungai/Pantai dan Penanggulangan Bencana Alam-Bangunan Pengaman Sungai/Pantai dan Penanggulangan Bencana Alam Lainnya	100.000.000,00	100.000.000,00	100,00	149.282.000,00
5.1.02.03.04.0123	Belanja Pemeliharaan Jaringan-Jaringan Air Minum-Jaringan Air Minum Lainnya	470.000.000,00	285.957.000,00	60,84	0,00
5.1.02.03.04.0126	Belanja Pemeliharaan Jaringan-Jaringan Listrik-Jaringan Listrik Lainnya	19.000.000,00	19.000.000,00	100,00	0,00
	Jumlah	**3.794.726.414,00**	**3.598.239.157,00**	**94,82**	**3.556.592.540,00**

Adapun untuk realisasi belanja pemeliharaan jalan, jaringan, dan irigasi yang persentase belanjanya dibawah 70,00%, yaitu pada Belanja Pemeliharaan Jaringan-Jaringan Air Minum-Jaringan Air Minum Lainnya yang dilaksanakan oleh OPD Dinas Pekerjaan Umum dan Penataan Ruang, realisasi belanja tersebut sudah sesuai kebutuhan dan kondisi di lapangan.

5.1.02.03.05 Belanja Pemeliharaan Aset Tetap Lainnya

Anggaran sebesar Rp37.675.900,00 dengan realisasi Rp37.000.000,00 atau 98,20%, dengan rincian:

5.1.02.03.05.0028 Belanja Pemeliharaan Barang Bercorak Kesenian/Kebudayaan/Olahraga-Barang Bercorak Kesenian-Alat Musik

Anggaran sebesar Rp37.675.900,00 dengan realisasi Rp37.000.000,00 atau 98,20%.

5.1.02.04 Belanja Perjalanan Dinas

Dianggarkan sebesar Rp31.386.364.074,00 dengan realisasi Rp29.048.728.657,00 atau 92,55%, dengan rincian:

5.1.02.04.01 Belanja Perjalanan Dinas Dalam Negeri

Anggaran sebesar Rp31.386.364.074,00 dengan realisasi Rp29.048.728.657,00 atau 92,55%, dengan rincian:

Kode akun	Uraian	Anggaran 2025 (Rp)	Realisasi 2025 (Rp)	%	Realisasi 2024 (Rp)
5.1.02.04.01.0001	Belanja Perjalanan Dinas Biasa	25.634.298.881,56	24.118.811.657,00	94,08	58.385.996.768,00
5.1.02.04.01.0003	Belanja Perjalanan Dinas Dalam Kota	5.752.065.192,44	4.929.917.000,00	85,70	4.285.799.364,00
	Jumlah	**31.386.364.074,00**	**29.048.728.657,00**	**92,55**	**62.671.796.132,00**

5.1.02.05 Belanja Uang dan/atau Jasa untuk Diberikan kepada Pihak Ketiga/Pihak Lain/Masyarakat

Dianggarkan sebesar Rp8.479.115.885,00 dengan realisasi Rp7.721.434.864,00 atau 91,06%, dengan rincian:

5.1.02.05.01 Belanja Uang yang Diberikan kepada Pihak Ketiga/Pihak Lain/Masyarakat

Anggaran sebesar Rp5.483.260.000,00 dengan realisasi Rp5.356.002.930,00 atau 97,67%, dengan rincian:

Kode akun	Uraian	Anggaran 2025 (Rp)	Realisasi 2025 (Rp)	%	Realisasi 2024 (Rp)
5.1.02.05.01.0001	Belanja Hadiah yang Bersifat Perlombaan	448.900.000,00	445.200.000,00	99,17	124.450.000,00
5.1.02.05.01.0002	Belanja Penghargaan atas Suatu Prestasi	223.050.000,00	190.169.930,00	85,25	487.905.000,00
5.1.02.05.01.0003	Belanja Beasiswa	1.344.120.000,00	1.271.583.000,00	94,60	1.415.700.000,00
5.1.02.05.01.0004	Belanja Penanganan Dampak Sosial Kemasyarakatan	22.950.000,00	22.950.000,00	100,00	19.350.000,00
5.1.02.05.01.0005	Belanja Transfer	246.240.000,00	235.600.000,00	95,67	10.278.550.400,00

Kode akun	Uraian	Anggaran 2025 (Rp)	Realisasi 2025 (Rp)	%	Realisasi 2024 (Rp)
	Keuangan Daerah dan Desa (TKDD)				
5.1.02.05.01.0008	Belanja Uang yang Diberikan kepada RT atau dengan Sebutan Lain	2.106.000.000,00	2.098.500.000,00	99,64	2.096.500.000,00
5.1.02.05.01.0009	Belanja Uang yang Diberikan kepada RW atau dengan Sebutan Lain	1.092.000.000,00	1.092.000.000,00	100,00	1.092.000.000,00
	Jumlah	**5.483.260.000,00**	**5.356.002.930,00**	**97,67**	**15.514.455.400,00**

Di bawah ini merupakan daftar OPD yang melaksanakan realisasi Belanja Uang yang Diberikan kepada Pihak Ketiga/Pihak Lain/Masyarakat TA 2025

No	OPD	Anggaran 2025 (Rp)	Realisasi 2025 (Rp)	%	Sisa Dana (Rp)
1	Dinas Pendidikan, Kepemudaan dan Olahraga	1.255.600.000,00	1.194.247.000,00	95,11	61.353.000,00
2	Dinas Pengendalian Penduduk Keluarga Berencana Pemberdayaan Perempuan dan Perlindungan Anak	28.775.000,00	28.618.830,00	99,46	156.170,00
3	Dinas Pangan dan Pertanian	246.240.000,00	235.600.000,00	95,68	10.640.000,00
4	Dinas Lingkungan Hidup	8.000.000,00	8.000.000,00	100,00	0,00
5	Dinas Pemberdayaan Masyarakat dan Desa	33.525.000,00	32.005.000,00	95,47	1.520.000,00
6	Dinas Pariwisata dan Kebudayaan	25.100.000,00	25.100.000,00	100,00	0,00
7	Dinas Kearsipan dan Perpustakaan	10.000.000,00	10.000.000,00	100,00	0,00
8	Sekretariat Daerah	654.520.000,00	611.432.100,00	93,42	43.087.900,00
9	Kecamatan Sungailiat	2.155.500.000,00	2.154.000.000,00	99,93	1.500.000,00
10	Kecamatan Belinyu	1.053.500.000,00	1.047.500.000,00	99,43	6.000.000,00
11	Kecamatan Pemali	3.000.000,00	0,00	0,00	3.000.000,00
12	Kecamatan Merawang	9.500.000,00	9.500.000,00	100,00	0,00
Jumlah		**5.483.260.000,00**	**5.356.002.930,00**	**97,67**	**53.587.900,00**

5.1.02.05.02 Belanja Jasa yang Diberikan kepada Pihak Ketiga/Pihak Lain/Masyarakat

Anggaran sebesar Rp2.995.855.885,00 dengan realisasi Rp2.365.431.934,00 atau 78,95%.

Pada tahun 2025 Belanja Jasa yang Diberikan kepada Pihak Ketiga/Pihak Lain /Masyarakat dilaksanakan oleh OPD:

No	OPD	Anggaran 2025	Realisasi 2025	%	Sisa Dana
		(Rp)	(Rp)		
1	Dinas Pendidikan, Kepemudaan dan Olahraga	73.800.000,00	46.300.000,00	62,74	27.500.000,00
2	Dinas Kesehatan	134.350.000,00	132.320.000,00	98,49	2.030.000,00
3	Dinas Perumahan. Kawasan Permukiman dan Pertanahan	60.000.000,00	59.304.414,00	98,84	695.586,00
4	Dinas Sosial	38.990.000,00	14.240.000,00	36,52	24.750.000,00
5	Dinas Pangan dan Pertanian	735.000.000,00	330.240.000,00	44,93	404.760.000,00
6	Dinas Tenaga Kerja, Perindustrian dan Perdagangan	532.638.321,00	498.916.760,00	93,67	33.721.561,00
7	Dinas Pengendalian Penduduk Keluarga Berencana Pemberdayaan Perempuan dan Perlindungan Anak	22.500.000,00	0,00	0,00	22.500.000,00
8	Dinas Lingkungan Hidup	30.000.000,00	29.748.000,00	99,16	252.000,00
9	Dinas Pemberdayaan Masyarakat dan Desa	12.000.000,00	12.000.000,00	100,00	0,00
10	Dinas Perhubungan	49.967.780,00	49.967.760,00	100,00	20,00
11	Dinas Komunikasi, Informatika dan Statistik	750.000.000,00	737.000.000,00	98,27	13.000.000,00
12	Dinas Pariwisata dan Kebudayaan	226.203.650,00	164.939.000,00	72,92	61.264.650,00
13	Dinas Kearsipan dan Perpustakaan	10.150.000,00	10.150.000,00	100,00	0,00
14	Sekretariat Daerah	150.400.000,00	142.756.000,00	94,92	7.644.000,00
15	Badan Pendapatan Pengelolaan Keuangan dan Aset Daerah	30.000.000,00	0,00	0,00	30.000.000,00
16	Kecamatan Riau Silip	3.800.000,00	1.500.000,00	39,47	2.300.000,00
17	Kecamatan Belinyu	8.006.134,00	8.000.000,00	99,92	6.134,00
18	Badan Kesatuan Bangsa Dan Politik	128.050.000,00	128.050.000,00	100,00	0,00
Jumlah		**2.995.855.885,00**	**2.365.431.934,00**	**78,95**	**630.423.951,00**

5.1.02.05.02.0001 Belanja Jasa yang Diberikan kepada Pihak Ketiga/Pihak Lain

Anggaran sebesar Rp2.821.955.885,00 dengan realisasi Rp2.195.231.934,00 atau 77,79%.

5.1.02.05.02.0002 Belanja Jasa yang Diberikan kepada Masyarakat

Anggaran sebesar Rp173.900.000,00 dengan realisasi Rp170.200.000,00 atau 97,87%.

5.1.02.89 Belanja Barang dan Jasa BOSP

Dianggarkan sebesar Rp27.355.761.774,00 dengan realisasi Rp27.252.672.666,29 atau 99,62%, dengan rincian:

5.1.02.89.01 Belanja Barang dan Jasa BOS

Anggaran sebesar Rp26.984.417.454,00 dengan realisasi Rp26.881.400.346,29 atau 99,61%, dengan rincian:

5.1.02.89.01.0001 Belanja Barang dan Jasa BOSP-BOS Reguler

Anggaran sebesar Rp26.150.127.937,00 dengan realisasi Rp26.051.256.329,29 atau 99,62%. Terdapat perbedaan jumlah realisasi belanja barang dan jasa BOSP-BOS Reguler yang tertera pada LRA-SIPD RI dengan Laporan Realisasi Belanja BOS, hal ini disebabkan terjadi kekeliruan pada saat penganggaran pada anggaran belanja untuk Sekolah Dasar Negeri (SDN), sehingga menyebabkan kelebihan realisasi belanja sebesar Rp654.255.955,71, sehingga untuk kelebihan tersebut dicatat pada realisasi Belanja Modal Peralatan dan Mesin BOSP-BOS Reguler (5.2.02.89.01.0001), dengan rincian sebagai berikut:

No	Keterangan	Belanja Barang dan Jasa BOS Reguler SD dan SMP			
		Anggaran (Rp)	Realisasi BOS APBN LRA-SIPD (Rp)	Realisasi BOS APBN RIIL (Rp)	Selisih (Rp)
1.	Sekolah Dasar Negeri (SDN)	17.920.069.135,29	17.919.200.005,29	18.573.455.961,00	654.255.955,71
2.	Sekolah Menengah Pertama Negeri (SMPN)	8.230.058.801,71	8.132.056.324,00	8.132.056.324,00	0,00
	Total	**26.150.127.937,00**	**26.051.256.329,29**	**26.705.512.285,00**	**654.255.955,71**

5.1.02.89.01.0002 Belanja Barang dan Jasa BOSP-BOS Kinerja

Anggaran sebesar Rp834.289.517,00 dengan realisasi Rp830.144.017,00 atau 99,50%, dengan rincian sebagai berikut:

No	Satuan Pendidikan	Anggaran (Rp)	Realisasi (Rp)
1.	Sekolah Dasar Negeri (SDN)	586.172.942,00	583.052.942,00
2.	Sekolah Menengah Pertama Negeri (SMPN)	248.116.575,00	247.091.075,00
	Total	**834.289.517,00**	**830.144.017,00**

5.1.02.89.02 Belanja Barang dan Jasa BOSP-BOP PAUD

Dianggarkan sebesar Rp371.344.320,00 dengan realisasi Rp371.272.320,00 atau 99,98%, dengan rincian:

5.1.02.89.02.0001 Belanja Barang dan Jasa BOSP-BOP PAUD Reguler

Anggaran sebesar Rp356.344.320,00 dengan realisasi Rp356.272.320,00 atau 99,97%. Terdapat perbedaan jumlah realisasi belanja barang dan jasa BOSP-BOS Reguler yang tertera pada LRA-SIPD

RI dengan Laporan Realisasi Belanja BOP PAUD, hal ini disebabkan terjadi kekeliruan pada saat penganggaran untuk Belanja Modal Peralatan dan Mesin BOSP-BOP PAUD, sehingga atas kelebihan realisasi belanja sebesar Rp634.120,00 tersebut dicatat pada Belanja Barang dan Jasa BOSP-BOP PAUD Reguler, dengan rincian kelebihan belanja sebagai berikut:

a. UPTD TK Negeri Pembina Bakam sebesar Rp570.320,00.
b. UPTD TK Negeri Pembina Mendo Barat sebesar Rp50.100,00.
c. UPTD TK Negeri Pembina Merawang sebesar Rp13.700,00.

5.1.02.89.02.0002 Belanja Barang dan Jasa BOSP-BOP PAUD Kinerja

Anggaran sebesar Rp15.000.000,00 dengan realisasi Rp15.000.000,00 atau 100,00% pada UPTD TK Negeri Pembina Bakam.

5.1.02.90 Belanja Barang dan Jasa BOK Puskesmas

Dianggarkan sebesar Rp6.408.495.660,00 dengan realisasi Rp5.841.272.266,00 atau 91,14%, dengan rincian:

5.1.02.90.01 Belanja Barang dan Jasa BOK Puskesmas

Anggaran sebesar Rp6.408.495.660,00 dengan realisasi Rp5.841.272.266,00 atau 91,14%, dengan rincian:

5.1.02.90.01.0001 Belanja Barang dan Jasa BOK Puskesmas

Anggaran sebesar Rp6.408.495.660,00 dengan realisasi Rp5.841.272.266,00 atau 91,14% Berdasarkan laporan realisasi belanja BOK Puskemas dari OPD Dinas Kesehatan total realisasi belanja BOK sebesar Rp6.701.693.452,00, adapun selisih sebesar Rp860.421.186,00 tercatat pada akun Belanja Jasa Pelayanan Kesehatan bagi ASN (5.1.01.03.06.0001). Untuk rincian Belanja Barang dan Jasa BOK Puskesmas dapat dilihat pada tabel berikut:

No	Uraian	Anggaran (Rp)	Realisasi (Rp)
1.	Belanja Jasa Pelayanan Kesehatan bagi ASN	1.014.595.340,00	860.421.186,00
2.	Belanja Natura dan Pakan Natura	18.614.205,00	18.339.814,00
3.	Belanja Makanan dan	1.265.056.000,00	1.181.647.040,00

	Minuman Aktivitas Lapangan		
4.	Belanja Bahan-Bahan Bakar dan Pelumas	55.242.400,00	49.225.000,00
5.	Belanja Kawat/Faksimili/Internet/TV Berlangganan	78.840.000,00	74.847.000,00
6.	Belanja Alat Tulis Kantor (ATK)	71.886.550,00	55.834.712,00
7.	Belanja Perjalanan Dinas dalam Kota	2.678.097.760,00	2.587.736.140,00
8.	Belanja Makanan dan Minuman Rapat	555.408.000,00	513.653.230,00
9.	Belanja Makanan dan Minuman pada Fasilitas Pelayanan Urusan Kesehatan (Ibu Hamil Bermasalah Gizi)	565.346.885,00	487.743.341,00
10.	Belanja Makanan dan Minuman pada Fasilitas Pelayanan Urusan Kesehatan (Balita Bermasalah Gizi)	466.562.600,00	427.821.500,00
11.	Belanja Jasa Pihak ketiga	200.202.600,00	179.387.025,00
12.	Insentif UKM Non ASN	438.589.660,00	255.326.718,00
13.	Fotocopy/Penggandaan	12.924.000,00	9.710.746,00
	Total	**7.421.366.000,00**	**6.701.693.452,00**

5.1.02.99 Belanja Barang dan Jasa BLUD

Dianggarkan sebesar Rp91.122.639.610,32 dengan realisasi Rp111.928.493.971,00 atau 122,83%, dengan rincian:

5.1.02.99.99 Belanja Barang dan Jasa BLUD

Anggaran sebesar Rp91.122.639.610,32 dengan realisasi Rp111.928.493.971,00 atau 122,83%, dengan rincian:

5.1.02.99.99.9999 Belanja Barang dan Jasa BLUD

Anggaran sebesar Rp91.122.639.610,32 dengan realisasi Rp111.928.493.971,00 atau 122,83%, dengan rincian sebagai berikut:

No	Puskemas/Rumah Sakit	Anggaran (Rp)	Realisasi (Rp)
1.	Puskesmas Sungailiat	2.476.480.529,00	2.050.297.061,00
2.	Puskesmas Kenanga	1.397.602.325,00	1.114.992.027,00
3.	Puskesmas Baturusa	1.306.426.738,00	1.237.869.894,00
4.	Puskesmas Pemali	1.268.366.216,50	1.131.602.984,00
5.	Puskesmas Sinar Baru	681.479.440,00	677.055.513,00
6.	Puskesmas Puding Besar	1.204.747.355,00	1.027.256.006,00
7.	Puskesmas Petaling	2.044.722.980,00	1.815.529.936,00
8.	Puskesmas Penagan	1.012.410.832,30	757.511.364,00
9.	Puskesmas Bakam	1.664.462.671,00	1.601.199.981,00
10.	Puskesmas Riau Silip	2.209.368.660,00	2.033.974.406,00
11.	Puskesmas Gunung Muda	638.231.459,00	547.626.835,00
12.	Puskesmas Belinyu	2.568.697.678,00	2.193.813.822,00
13.	RSUD Eko Maulana Ali	4.522.987.841,00	5.922.260.468,00
14.	RSUD Sjafrie Rachman	620.476.190,00	543.053.932,00
15.	RSUD Depati Bahrin	67.393.036.695,52	89.274.449.742,00
16.	UPT Laboratorium Kesehatan	113.142.000,00	0,00
	Total	**91.122.639.610,32**	**111.928.493.971,00**

Adapun

Realisasi belanja barang dan jasa BLUD melampaui anggaran yang tersedia yaitu sebesar 122,83%, disebabkan karena BLUD memiliki fleksibilitas belanja dalam pengelolaan keuangannya, dimana BLUD menggunakan NAB (Nilai Ambang Batas). Ambang batas merupakan besaran persentase realisasi belanja yang diperkenankan melampaui anggaran pada RKA/DPA BLUD. Sedangkan untuk rincian Belanja Barang dan Jasa BLUD dapat dilihat pada tabel di bawah ini:

No	Uraian	Realisasi (Rp)
1.	Belanja Barang Pakai Habis	31.799.957.680,00
2.	Belanja Jasa Kantor	66.959.824.700,00
3.	Belanja Iuran Jaminan/Asuransi	1.515.232.035,00
4.	Belanja Sewa Peralatan dan Mesin	288.487.000,00
5.	Belanja Sewa Gedung dan Bangunan	0,00
6.	Belanja Jasa Konsultansi Konstruksi	30.000.000,00
7.	Belanja Jasa Konsultansi Non Konstruksi	20.000.000,00
8.	Belanja Kursus/Pelatihan, Sosialisasi, Bimbingan Teknis serta Pendidikan dan Pelatihan	413.612.000,00
9.	Belanja Pemeliharaan Peralatan dan Mesin	1.317.510.263,00
10.	Belanja Pemeliharaan Gedung dan Bangunan	414.264.500,00
11.	Belanja Pemeliharaan Jalan, Jaringan, dan Irigasi	560.103.263,00
12.	Belanja Perjalanan Dinas Dalam Negeri	799.650.921,00
13.	Belanja Uang yang Diberikan kepada Pihak Ketiga/Pihak Lain/Masyarakat	51.773.000,00
14.	Belanja Jasa yang Diberikan kepada Pihak Ketiga/Pihak Lain/Masyarakat	7.758.078.609,00
	Total	**111.928.493.971,00**

5.1.04 Belanja Subsidi

Belanja Subsidi dianggarkan sebesar Rp1.100.000.000,00 dengan realisasi Rp919.900.710,00 atau 83,62%, dengan rincian sebagai berikut:

5.1.04.01 Belanja Subsidi kepada BUMN

Anggaran sebesar Rp850.000.000,00 dengan realisasi Rp849.990.000,00 atau 99,99%, dengan rincian sebagai berikut:

5.1.04.01.01 Belanja Subsidi kepada BUMN

Anggaran sebesar Rp850.000.000,00 dengan realisasi Rp849.990.000,00 atau 99,99%, dengan rincian sebagai berikut:

5.1.04.01.01.0001 Belanja Subsidi kepada BUMN

Anggaran sebesar Rp850.000.000,00 dengan realisasi Rp849.990.000,00 atau 99,99% merupakan belanja subsidi pada OPD Dinas Tenaga Kerja, Perindustrian dan Perdagangan berupa pembayaran biaya belanja subsidi bahan kebutuhan pokok atas sub kegiatan pelaksanaan operasi pasar reguler dan pasar khusus yang berdampak dalam 1 Kabupaten/Kota kepada Perum Bulog Cabang Bangka.

5.1.04.03 Belanja Subsidi kepada Badan Usaha Milik Swasta

Anggaran sebesar Rp250.000.000,00 dengan realisasi Rp69.910.710,00 atau 27,96%, dengan rincian sebagai berikut:

5.1.04.03.01 Belanja Subsidi kepada Badan Usaha Milik Swasta

Anggaran sebesar Rp250.000.000,00 dengan realisasi Rp69.910.710,00 atau 27,96%, dengan rincian sebagai berikut:

5.1.04.03.01.0001 Belanja Subsidi kepada Badan Usaha Milik Swasta

Anggaran sebesar Rp250.000.000,00 dengan realisasi Rp69.910.710,00 atau 27,96%, merupakan pembayaran belanja subsidi kepada badan usaha milik swasta (Subsidi KUR) berupa penyaluran subsidi bunga kredit pelaku usaha perorangan, dengan rincian berikut:

No	Uraian	Anggaran	Realisasi		Keterangan
			Tanggal SP2D	Jumlah (Rp)	
1	Belanja Subsidi Kepada Badan Usaha Milik Swasta (SUBSIDI KUR)	250.000.000,00	31/01/2025	10.347.870,00	232 Debitur
2			28/02/2025	9.490.950,00	232 Debitur
3			17/03/2025	8.630.370,00	227 Debitur
4			22/04/2025	7.772.640,00	212 Debitur
5			20/05/2025	6.855.150,00	197 Debitur
6			20/06/2025	5.648.760,00	168 Debitur
7			15/07/2025	5.008.290,00	158 Debitur
8			19/08/2025	4.380.420,00	142 Debitur
9			16/09/2025	3.683.730,00	126 Debitur
10			24/10/2025	3.128.640,00	101 Debitur
11			17/11/2025	2.675.580,00	89 Debitur
12			15/12/2025	2.288.310,00	77 Debitur
		250.000.000,00		**69.910.710,00**	

Realisasi ini sudah sesuai dengan tagihan dari Bank Sumsel Babel, karena jumlah debitur semakin sedikit maka besaran tagihan menurun dan karena tidak diperpanjangnya perjanjian kerja sama yang berakhir pada tanggal 31 Desember 2025, maka pemberian belanja subsidi ini tidak lagi dianggarkan pada TA 2026.

5.1.05 Belanja Hibah

Belanja Hibah dianggarkan sebesar Rp57.232.658.032,00 dengan realisasi Rp52.424.465.994,00 atau 91,59%, dengan rincian sebagai berikut:

5.1.05.01 Belanja Hibah kepada Pemerintah Pusat

Anggaran sebesar Rp718.441.660,00 dengan realisasi Rp711.740.998,00 atau 99,06%, dengan rincian:

5.1.05.01.02 Belanja Hibah Barang kepada Pemerintah Pusat

Anggaran sebesar Rp718.441.660,00 dengan realisasi Rp711.740.998,00 atau 99,06%.

5.1.05.01.02.0001 Belanja Hibah Barang kepada Pemerintah Pusat

Anggaran sebesar Rp718.441.660,00 dengan realisasi Rp711.740.998,00 atau 99,06%, yang dilaksanakan oleh OPD Bagian Umum dan Rumah Tangga Sekretariat Daerah merupakan belanja atas Pembangunan rumah dinas pegawai Kajari Bangka.

5.1.05.05 Belanja Hibah kepada Badan, Lembaga, Organisasi Kemasyarakatan yang Berbadan Hukum Indonesia

Anggaran sebesar Rp43.897.802.500,00 dengan realisasi Rp39.152.701.757,00 atau 89,19%, dengan rincian:

5.1.05.05.01 Belanja Hibah kepada Badan dan Lembaga yang Bersifat Nirlaba, Sukarela dan Sosial yang Dibentuk Berdasarkan Peraturan Perundang-Undangan

Anggaran sebesar Rp32.499.914.300,00 dengan realisasi Rp29.038.530.568,00 atau 89,34%.

5.1.05.05.01.0001 Belanja Hibah Uang kepada Badan dan Lembaga yang Bersifat Nirlaba, Sukarela dan Sosial yang Dibentuk Berdasarkan Peraturan Perundang-Undangan

Anggaran sebesar Rp32.499.914.300,00 dengan realisasi Rp29.038.530.568,00 atau 89,34% yang dilaksanakan oleh OPD Dinas Pendidikan Kepemudaan dan Olahraga dan Badan Kesatuan Bangsa dan Politik, dengan rincian sebagai berikut:

No	Penerima	Nilai (Rp)	OPD
1.	BANWASLU	5.409.498.061,00	Badan Kesatuan Bangsa dan Politik
2.	KPU	19.192.191.529,00	
3.	KODIM	1.593.939.628,00	
4.	POLRES	2.411.817.850,00	
5.	KONI	431.083.500,00	Dinas Pendidikan, Kepemudaan dan Olahraga
	Jumlah	**29.038.530.568,00**	

5.1.05.05.02 Belanja Hibah kepada Badan dan Lembaga Nirlaba, Sukarela dan Sosial yang Telah Memiliki Surat Keterangan Terdaftar

Anggaran sebesar Rp10.897.888.200,00 dengan realisasi Rp9.654.234.900,00 atau 88,58%.

5.1.05.05.02.0001 Belanja Hibah Uang kepada Badan dan Lembaga Nirlaba, Sukarela dan Sosial yang Telah Memiliki Surat Keterangan Terdaftar

Anggaran sebesar Rp10.897.888.200,00 dengan realisasi Rp9.654.234.900,00 atau 88,58%. Tahun 2025 Belanja Hibah Uang kepada Badan dan Lembaga Nirlaba, Sukarela dan Sosial yang Telah Memiliki Surat Keterangan Terdaftar dilaksanakan oleh OPD Dinas Pendidikan, Kepemudaan dan Olahraga dan Dinas Kesehatan, dengan rincian sebagai berikut:

No	Penerima	Nilai (Rp)	OPD
1.	Belanja Hibah APBD Sekolah Dasar	629.497.200,00	Dinas Pendidikan, Kepemudaan dan Olahraga
2.	Insentif GTT/PTT Tingkat SD/MIN/MIS	686.856.000,00	
3.	Belanja Hibah APBD Sekolah Menengah Pertama	1.980.132.000,00	
4.	Insentif GTT PTT SMP Swasta/MTs	938.490.000,00	
5.	Insentif GTT/PTT Honorer, Insentif Guru TK/RA/PAUD	4.280.470.000	
6.	Hibah Bantuan Keuangan Provinsi	100.000.000,00	
7.	Pramuka	200.000.000,00	
8.	KNPI	250.000.000,00	
9.	PMI Kabupaten Bangka	588.789.700,00	Dinas Kesehatan
	Jumlah	**9.654.234.900,00**	

5.1.05.05.03 Belanja Hibah kepada Badan dan Lembaga Nirlaba, Sukarela Bersifat Sosial Kemasyarakatan

Anggaran sebesar Rp500.000.000,00 dengan realisasi Rp459.936.289,00 atau 91,98%.

5.1.05.05.03.0001 Belanja Hibah Uang kepada Badan dan Lembaga Nirlaba, Sukarela Bersifat Sosial Kemasyarakatan

Anggaran sebesar Rp500.000.000,00 dengan realisasi Rp459.936.289,00 atau 91,98%, yang dilaksanakan oleh OPD Sekretariat Daerah, dengan rincian sebagai berikut:

No	Penerima	Nilai (Rp)
1.	BAZNAS	277.283.060,00
2.	MUI	182.653.229,00
	Jumlah	**459.936.289,00**

5.1.05.06 Belanja Hibah Dana BOS

Anggaran sebesar Rp7.184.900.000,00 dengan realisasi Rp7.172.859.723,00 atau 99,83%, dengan rincian:

5.1.05.06.03 Belanja Hibah Uang Dana BOS yang Diterima oleh Satdikmen Swasta

Anggaran sebesar Rp7.184.900.000,00 dengan realisasi Rp7.172.859.723,00 atau 99,83%.

5.1.05.06.03.0001 Belanja Hibah Uang Dana BOS yang Diterima oleh Satdikmen Swasta

Anggaran sebesar Rp7.184.900.000,00 dengan realisasi Rp7.172.859.723,00 atau 99,83%, merupakan belanja hibah dana BOS ke SD dan SMP Swasta yang bersumber dari DAK Non Fisik-BOS Reguler.

5.1.05.07 Belanja Hibah Bantuan Keuangan kepada Partai Politik

Anggaran sebesar Rp1.067.113.872,00 dengan realisasi Rp1.067.113.872,00 atau 100,00%, dengan rincian:

5.1.05.07.01 Belanja Hibah Bantuan Keuangan kepada Partai Politik

Anggaran sebesar Rp1.067.113.872,00 dengan realisasi Rp1.067.113.872,00 atau 100,00%.

5.1.05.07.01.0001 Belanja Hibah berupa Bantuan Keuangan kepada Partai Politik

Anggaran sebesar Rp1.067.113.872,00 dengan realisasi Rp1.067.113.872,00 atau 100,00%, yang dilaksanakan oleh OPD Badan Kesatuan Bangsa dan Politik berupa bantuan keuangan kepada Partai Politik, dengan rincian sebagai berikut:

No.	Uraian	Tahun 2025 (Rp)
1	Partai Persatuan Pembangunan	87.635.655,00
2	Partai Demokrat	106.409.133,00
3	Partai Keadilan Sosial	60.095.601,00
4	Partai Nasional Demokrat	108.606.798,00
5	Partai Gerindra	158.942.358,00
6	PDIP	267.555.177,00
7	Partai Kebangkitan Bangsa	91.290.402,00
8	Partai Golkar	148.249.062,00
9	Partai Persatuan Indonesia	38.329.686,00
	TOTAL	**1.067.113.872,00**

5.1.05.08 Belanja Hibah Dana BOSP

Anggaran sebesar Rp4.364.400.000,00 dengan realisasi Rp4.320.049.644,00 atau 98,98%, dengan rincian:

5.1.05.08.02 Belanja Hibah Dana BOSP-BOP PAUD

Anggaran sebesar Rp3.325.800.000,00 dengan realisasi Rp3.290.771.644,00 atau 98,94%.

5.1.05.08.02.0001 Belanja Hibah Dana BOSP-BOP PAUD

Anggaran sebesar Rp3.325.800.000,00 dengan realisasi Rp3.290.771.644,00 atau 98,94%, merupakan belanja hibah dana BOP PAUD ke PAUD Swasta yang bersumber dari DAK Non Fisik-BOP PAUD Reguler.

5.1.05.08.03 Belanja Hibah Dana BOSP-BOP Kesetaraan

Anggaran sebesar Rp1.038.600.000,00 dengan realisasi Rp1.029.278.000,00 atau 99,10%.

5.1.05.08.03.0001 Belanja Hibah Dana BOSP-BOP Kesetaraan

Anggaran sebesar Rp1.038.600.000,00 dengan realisasi Rp1.029.278.000,00 atau 99,10% merupakan belanja hibah dana BOP Kesetaraan ke PKBM Negeri dan Swasta, dengan rincian sebagai berikut:

No.	Uraian	Jumlah (Rp)
1	PKBM Negeri (SKB Sungailiat)	158.994.000,00
2	PKBM Swasta	870.284.000,00
	Total	**1.029.278.000,00**

5.1.06 Belanja Bantuan Sosial

Belanja Bantuan Sosial dianggarkan sebesar Rp5.040.565.500,00 dengan realisasi Rp4.900.229.800,00 atau 97,21%, dengan rincian sebagai berikut:

5.1.06.01 Belanja Bantuan Sosial kepada Individu

Anggaran sebesar Rp3.159.985.500,00 dengan realisasi Rp3.027.959.750,00 atau 95,82%, dengan rincian sebagai berikut:

5.1.06.01.01 Belanja Bantuan Sosial Uang yang direncanakan kepada Individu

Anggaran sebesar Rp2.557.000.000,00 dengan realisasi Rp2.555.500.000,00 atau 99,94%.

5.1.06.01.01.0001 Belanja Bantuan Sosial Uang yang Direncanakan kepada Individu

Anggaran sebesar Rp2.557.000.000,00 dengan realisasi Rp2.555.500.000,00 atau 99,94% yang dilaksanakan oleh OPD Dinas Perumahan, Kawasan Permukiman dan Pertanahan dan Dinas Sosial, dengan rincian sebagai berikut:

No	Penerima	Nilai (Rp)	OPD
1.	Pemeliharaan Taman Makam Pahlawan	64.500.000,00	Dinas Sosial
2.	Bantuan Sosial untuk Perbaikan Rumah Tidak Layak Huni (Dana Insentif Fiskal)	2.338.000.000,00	Dinas Perumahan, Kawasan Permukiman dan Pertanahan
3.	Pengelolaan Pelayanan Kesehatan Ibu Hamil	153.000.000,00	Dinas Kesehatan
	Jumlah	**2.555.500.000,00**	

5.1.06.01.02 Belanja Bantuan Sosial Barang yang Direncanakan kepada Individu

Anggaran sebesar Rp602.985.500,00 dengan realisasi Rp472.459.750,00 atau 78,35%

5.1.06.01.02.0001 Belanja Bantuan Sosial Barang yang Direncanakan kepada Individu

Anggaran sebesar Rp602.985.500,00 dengan realisasi Rp472.459.750,00 atau 78,35% yang dilaksanakan oleh OPD Dinas Perikanan dan Dinas Sosial, dengan rincian sebagai berikut:

No	Penerima	Nilai (Rp)	OPD
1.	Bansos Barang berupa mesin pengiris kerupuk/keripik dan mesin peniris minyak	137.612.250,00	Dinas Sosial
2.	Bansos Barang berupa bahan dan peralatan pembuatan kue kering	223.007.500,00	
2.	Bansos Barang kepada Usaha Abon Ikan	111.840.000,00	Dinas Perikanan
	Jumlah	**472.459.750,00**	

5.1.06.02 Belanja Bantuan Sosial kepada Keluarga

Anggaran sebesar Rp1.880.580.000,00 dengan realisasi Rp1.872.270.050,00 atau 99,55%, dengan rincian sebagai berikut:

5.1.06.02.01 Belanja Bantuan Sosial Uang yang direncanakan kepada Keluarga

Anggaran sebesar Rp200.000.000,00 dengan realisasi Rp200.000.000,00 atau 100,00%.

5.1.06.02.01.0001 Belanja Bantuan Sosial Uang yang Direncanakan kepada Keluarga

Anggaran sebesar Rp200.000.000,00 dengan realisasi Rp200.000.000,00 atau 100,00% yang dilaksanakan oleh OPD Dinas Sosial yang merupakan pembayaran belanja bantuan sosial uang yang direncanakan kepada keluarga atas sub kegiatan peningkatan kemampuan potensi sumber kesejahteraan sosial

keluarga Kabupaten /kota yang bersumber dari dana Insentif Fiskal.

5.1.06.02.02 Belanja Bantuan Sosial Barang yang Direncanakan kepada Keluarga

Anggaran sebesar Rp1.680.580.000,00 dengan realisasi Rp1.672.270.050,00 atau 99,50%.

5.1.06.02.02.0001 Belanja Bantuan Sosial Barang yang Direncanakan kepada Keluarga

Anggaran sebesar Rp1.680.580.000,00 dengan realisasi Rp1.672.270.050,00 atau 99,50% yang dilaksanakan oleh OPD Dinas Sosial yang terdiri atas:

a) Belanja bantuan sosial barang kepada keluarga (Belanja Bantuan Penanganan Inflasi) sebesar Rp1.599.748.200,00.
b) Belanja bantuan sosial pemberian makanan tambahan keluarga resiko genting (susu pertumbuhan) sebesar Rp72.521.850,00.

5.2 BELANJA MODAL

Anggaran Belanja Modal untuk tahun 2025 adalah sebesar Rp88.339.985.611,00 dengan realisasi Rp78.001.222.843,42 atau 88,29%. Dibandingkan realisasi tahun 2024 yaitu sebesar Rp165.787.383.786,82 terjadi penurunan sebesar Rp87.786.160.943,40 atau 52,95%. Adapun rincian belanja modal tahun 2025 sebagai berikut:

Kode akun	Uraian	Anggaran 2025 (Rp)	Realisasi 2025 (Rp)	%	Realisasi 2024 (Rp)
5.2.02	Belanja Modal Peralatan dan Mesin	31.490.016.406,00	27.440.880.026,71	87,14	35.561.323.174,92
5.2.03	Belanja Modal Gedung dan Bangunan	32.256.182.385,00	26.436.323.759,46	81,95	41.086.347.735,82
5.2.04	Belanja Modal Jalan, Jaringan dan Irigasi	19.458.858.104,00	19.192.260.953,25	98,62	84.957.344.419,00
5.2.05	Belanja Modal Aset Tetap Lainnya	4.804.067.716,00	4.720.020.054,00	98,25	4.162.666.457,08
5.2.06	Belanja Modal Aset Lainnya	330.861.000,00	211.738.050,00	63,99	19.702.000,00
	Jumlah	**88.339.985.611,00**	**78.001.222.843,42**	**88,29**	**165.787.383.786,82**

5.2.02 Belanja Modal Peralatan dan Mesin

Anggaran sebesar Rp31.490.016.406,00 dengan realisasi Rp27.440.880.026,71 atau 87,14%, dengan rincian sebagai berikut:

Kode akun	Uraian	Anggaran 2025 (Rp)	Realisasi 2025 (Rp)	%	Realisasi 2024 (Rp)
5.2.02.01.01	Belanja Modal Alat Besar Darat	0,00	0,00	0,00	60.568.149,00
5.2.02.01.03	Belanja Modal Alat Bantu	21.916.000,00	0,00	0,00	629.567.469,00
5.2.02.02.01	Belanja Modal Alat	624.954.786,00	623.425.396,00	99,75	2.989.057.600,00

Kode akun	Uraian	Anggaran 2025 (Rp)	Realisasi 2025 (Rp)	%	Realisasi 2024 (Rp)
	Angkutan Darat Bermotor				
5.2.02.02.02	Belanja Modal Alat Angkutan Darat Tak Bermotor	5.218.500,00	5.144.850,00	98,58	0,00
5.2.02.02.03	Belanja Modal Alat Angkutan Apung Bermotor	0,00	0,00	0,00	2.430.000.000,00
5.2.02.03.01	Belanja Modal Alat Bengkel Bermesin	15.750.000,00	15.265.500,00	96,92	0,00
5.2.02.03.03	Belanja Modal Alat Ukur	99.766.800,00	99.291.720,00	99,52	12.155.832,00
5.2.02.04.01	Belanja Modal Alat Pengolahan	15.603.000,00	15.500.040,00	99,34	1.077.980.526,00
5.2.02.05.01	Belanja Modal Alat Kantor	1.259.956.367,00	1.111.522.104,00	88,21	1.413.468.975,00
5.2.02.05.02	Belanja Modal Alat Rumah Tangga	5.142.246.761,00	4.791.202.800,00	93,17	5.830.676.095,00
5.2.02.05.03	Belanja Modal Meja dan Kursi Kerja/Rapat Pejabat	15.149.680,00	14.485.500,00	95,61	16.836.000,00
5.2.02.06.01	Belanja Modal Alat Studio	43.854.900,00	33.960.000,00	77,43	21.878.100,00
5.2.02.07.01	Belanja Modal Alat Kedokteran	3.194.360.000,00	3.077.097.500,00	96,32	4.198.926.205,00
5.2.02.07.02	Belanja Modal Alat Kesehatan Umum	0,00	0,00	0,00	168.882.750,00
5.2.02.08.01	Belanja Modal Unit Alat Laboratorium	1.204.912.500,00	1.202.915.200,00	99,83	1.841.357.487,00
5.2.02.08.03	Belanja Modal Alat Peraga Praktek Sekolah	189.242.000,00	139.309.440,00	73,61	135.060.050,00
5.2.02.10.01	Belanja Modal Komputer Unit	2.639.985.116,00	2.305.821.666,00	87,34	1.348.437.790,00
5.2.02.10.02	Belanja Modal Peralatan Komputer	450.704.000,00	392.176.537,00	87,01	202.373.936,00
5.2.02.15.02	Belanja Modal Alat Pelindung	0,00	0,00	0,00	996.860,00
5.2.02.18.01	Belanja Modal Rambu-Rambu Lalu Lintas Darat	196.207.200,00	195.179.000,00	99,47	153.180.000,00
5.2.02.19.01	Belanja Modal Peralatan Olahraga	196.210.800,00	165.475.550,00	84,33	35.263.868,00
5.2.02.89.01	Belanja Modal Peralatan dan Mesin BOSP-BOS	0,00	0,00	0,00	89.929.600,00
5.2.02.89.01	Belanja Modal Peralatan dan Mesin BOSP-BOS	8.709.311.983,00	8.618.267.513,71	98,95	8.470.190.065,92
5.2.02.89.02	Belanja Modal Peralatan dan Mesin BOSP-BOP PAUD	130.255.680,00	130.255.680,00	100,00	0,00
5.2.02.99.99	Belanja Modal Peralatan dan Mesin BLUD	7.334.410.333,00	4.504.584.030,00	61,41	4.434.535.817,00
	Jumlah	**31.490.016.406,00**	**27.440.880.026,71**	**87,14**	**35.561.323.174,92**

5.2.02.01 Belanja Modal Alat Besar

Anggaran sebesar Rp21.916.000,00 dengan realisasi Rp0,00 atau 0,00%, dengan rincian sebagai berikut:

5.2.02.01.03 Belanja Modal Alat Bantu

Anggaran sebesar Rp21.916.000,00 dengan realisasi Rp0,00

atau 0,00%, dengan rincian sebagai berikut:

Kode akun	Uraian	Anggaran 2025 (Rp)	Realisasi 2025 (Rp)	%	Realisasi 2024 (Rp)
5.2.02.01.03.0004	Belanja Modal *Electric Generating Set*	0,00	0,00	0,00	524.668.029,00
5.2.02.01.03.0014	Belanja Modal Peralatan SAR Mountenering	21.916.000,00	0,00	0,00	0,00
5.2.02.01.03.0016	Belanja Modal Alat Bantu Lainnya	0,00	0,00	0,00	104.899.440,00
	Jumlah	**21.916.000,00**	**0,00**	**0,00**	**629.567.469,00**

Adapun untuk Belanja Modal Peralatan SAR Mountenering yang tidak terealisasi disebabkan komponen TKDN yang tidak sesuai dengan barang yang dilaksanakan oleh OPD Badan Penanggulangan Bencana Daerah.

5.2.02.02 Belanja Modal Alat Angkutan

Anggaran sebesar Rp630.173.286,00 dengan realisasi Rp628.570.246,00 atau 99,74%, dengan rincian sebagai berikut:

5.2.02.02.01 Belanja Modal Alat Angkutan Darat Bermotor

Anggaran sebesar Rp624.954.786,00 dengan realisasi Rp623.425.396,00 atau 99,75%, dengan rincian sebagai berikut:

Kode akun	Uraian	Anggaran 2025 (Rp)	Realisasi 2025 (Rp)	%	Realisasi 2024 (Rp)
5.2.02.02.01.0001	Belanja Modal Kendaraan Dinas Bermotor Perorangan	428.295.000,00	426.800.000,00	99,65	648.000.000,00
5.2.02.02.01.0004	Belanja Modal Kendaraan Bermotor Beroda Dua	157.125.396,00	157.125.396,00	100,00	348.651.000,00
5.2.02.02.01.0005	Belanja Modal Kendaraan Bermotor Beroda Tiga	39.534.390,00	39.500.000,00	99,91	147.306.600,00
5.2.02.02.01.0006	Belanja Modal Kendaraan Bermotor Khusus	0,00	0,00	0,00	1.845.100.000,00
	Jumlah	**624.954.786,00**	**623.425.396,00**	**99,75**	**2.989.057.600,00**

5.2.02.02.02 Belanja Modal Alat Angkutan Darat Tak Bermotor

Anggaran sebesar Rp5.218.500,00 dengan realisasi Rp5.144.850,00 atau 98,58%, dengan rincian sebagai berikut:

5.2.02.02.02.0001 Belanja Modal Kendaraan Tak Bermotor Angkutan Barang

Anggaran sebesar sebesar Rp5.218.500,00 dengan realisasi Rp5.144.850,00 atau 98,58%

5.2.02.03 Belanja Modal Alat Bengkel dan Alat Ukur

Anggaran sebesar Rp115.516.800,00 dengan realisasi Rp114.557.220,00 atau 99,16%, dengan rincian sebagai berikut:

5.2.02.03.01 Belanja Modal Alat Bengkel Bermesin

Anggaran sebesar Rp15.750.000,00 dengan realisasi Rp15.265.500,00 atau 96,92%, dengan rincian sebagai berikut:

Kode akun	Uraian	Anggaran 2025 (Rp)	Realisasi 2025 (Rp)	%	Realisasi 2024 (Rp)
5.2.02.03.01.0006	Belanja Modal Perkakas Bengkel Kayu	15.750.000,00	15.265.500,00	96,92	0,00
	Jumlah	**15.750.000,00**	**15.265.500,00**	**96,92**	**0,00**

5.2.02.03.03 Belanja Modal Alat Ukur

Anggaran sebesar Rp99.766.800,00 dengan realisasi Rp99.291.720,00 atau 99,52%, dengan rincian sebagai berikut:

Kode akun	Uraian	Anggaran 2025 (Rp)	Realisasi 2025 (Rp)	%	Realisasi 2024 (Rp)
5.2.02.03.03.0010	Belanja Modal Alat Timbangan/Biara	0,00	0,00	0,00	12.155.832,00
5.2.02.03.03.0011	Belanja Modal Anak Timbangan/Biara	99.766.800,00	99.291.720,00	99,52	0,00
	Jumlah	**99.766.800,00**	**99.291.720,00**	**99,52**	**12.155.832,00**

5.2.02.04 Belanja Modal Alat Pertanian

Anggaran sebesar Rp15.603.000,00 dengan realisasi Rp15.500.040,00 atau 99,34%, dengan rincian sebagai berikut:

5.2.02.04.01 Belanja Modal Alat Pengolahan

Anggaran sebesar Rp15.603.000,00 dengan realisasi Rp15.500.040,00 atau 99,34%, dengan rincian sebagai berikut:

Kode akun	Uraian	Anggaran 2025 (Rp)	Realisasi 2025 (Rp)	%	Realisasi 2024 (Rp)
5.2.02.04.01.0002	Belanja Modal Alat Pemeliharaan Tanaman/Ikan/Ternak	15.603.000,00	15.500.040,00	99,34	252.000,00
5.02.2.04.01.0006	Belanja Modal Alat *Processing*	0,00	0,00	0,00	202.166.076,00
5.2.02.04.01.0008	Belanja Modal Alat Produksi Perikanan	0,00	0,00	0,00	199.860.273,00
5.2.02.04.01.0010	Belanja Modal Alat Pengolahan Lainnya	0,00	0,00	0,00	675.702.177,00
	Jumlah	**15.603.000,00**	**15.500.040,00**	**99,34**	**1.077.980.526,00**

5.2.02.05 Belanja Modal Alat Kantor dan Rumah Tangga

Anggaran sebesar Rp6.417.352.808,00 dengan realisasi Rp5.917.210.404,00 atau 92,20%, dengan rincian sebagai berikut:

5.2.02.05.01 Belanja Modal Alat Kantor

Anggaran sebesar Rp1.259.956.367,00 dengan realisasi Rp1.111.522.104,00 atau 88,21%. Adapun rincian belanja modal alat kantor tahun 2025 adalah sebagai berikut:

Kode akun	Uraian	Anggaran 2025 (Rp)	Realisasi 2025 (Rp)	%	Realisasi 2024 (Rp)
5.2.02.05.01.0004	Belanja Modal Alat Penyimpan Perlengkapan Kantor	451.607.675,00	417.777.879,00	92,50	206.310.093,00
5.2.02.05.01.0005	Belanja Modal Alat Kantor Lainnya	808.348.692,00	693.744.225,00	85,82	1.207.158.882,00
	Jumlah	**1.259.956.367,00**	**1.111.522.104,00**	**88,21**	**1.413.468.975,00**

5.2.2.05.02 Belanja Modal Alat Rumah Tangga

Anggaran sebesar Rp5.142.246.761,00 dengan realisasi Rp4.791.202.800,00 atau 93,17%, dengan rincian sebagai berikut:

Kode akun	Uraian	Anggaran 2025 (Rp)	Realisasi 2025 (Rp)	%	Realisasi 2024 (Rp)
5.2.02.05.02.0001	Belanja Modal Mebel	4.170.451.915,00	3.963.794.061,00	95,04	2.442.310.099,00
5.2.02.05.02.0002	Belanja Modal Alat Pengukur Waktu	15.000.000,00	12.000.000,00	80,00	360.000,00
5.2.02.05.02.0003	Belanja Modal Alat Pembersih	19.200.000,00	19.039.500,00	99,16	53.874.900,00
5.2.02.05.02.0004	Belanja Modal Alat Pendingin	455.670.900,00	440.247.446,00	96,61	2.648.593.221,00
5.2.02.05.02.0005	Belanja Modal Alat Dapur	14.506.348,00	12.761.000,00	87,96	78.036.580,00
5.2.02.05.02.0006	Belanja Modal Alat Rumah Tangga Lainnya (*Home Use*)	466.577.598,00	342.531.623,00	73,41	607.501.295,00
5.2.02.05.02.0007	Belanja Modal Alat Pemadam Kebakaran	840.000,00	829.170,00	98,71	0,00
	Jumlah	**5.142.246.761,00**	**4.791.202.800,**	**93,17**	**5.830.676.095,00**

5.2.02.05.03 Belanja Modal Meja dan Kursi Kerja/Rapat Pejabat

Anggaran sebesar Rp15.149.680,00 dengan realisasi Rp14.485.500,00 atau 95,61%, dengan rincian sebagai berikut:

Kode akun	Uraian	Anggaran 2025 (Rp)	Realisasi 2025 (Rp)	%	Realisasi 2024 (Rp)
5.2.02.05.03.0001	Belanja Modal Meja Kerja Pejabat	11.200.000,00	10.822.500,00	96,62	3.996.000,00
5.2.02.05.03.0003	Belanja Modal Kursi Kerja Pejabat	3.949.680,00	3.663.000,00	92,74	12.840.000,00
	Jumlah	**15.149.680,00**	**14.485.500,00**	**95,61**	**16.836.000,00**

5.2.02.06 Belanja Modal Alat Studio, Komunikasi, dan Pemancar

Anggaran sebesar Rp43.854.900,00 dengan realisasi Rp33.960.000,00 atau 77,43%, dengan rincian sebagai berikut:

5.2.02.06.01 Belanja Modal Alat Studio

Anggaran sebesar Rp43.854.900,00 dengan realisasi Rp33.960.000,00 atau 77,43%, dengan rincian sebagai berikut:

Kode akun	Uraian	Anggaran 2025 (Rp)	Realisasi 2025 (Rp)	%	Realisasi 2024 (Rp)
5.2.02.06.01.0001	Belanja Modal Peralatan Studio Audio	2.760.000,00	2.710.000,00	98,18	21.878.100,00
5.2.02.06.01.0005	Belanja Modal Peralatan Studio Pemetaan/Peralatan Ukur Tanah	41.094.900,00	31.250.000,00	76,04	0,00
	Jumlah	**43.854.900,00**	**33.960.000,00**	**77,43**	**21.878.100,00**

5.2.02.07 Belanja Modal Alat Kedokteran dan Kesehatan

Anggaran sebesar Rp3.194.360.000,00 dengan realisasi Rp3.077.097.500,00 atau 96,32%, dengan rincian sebagai berikut:

5.2.02.07.01 Belanja Modal Alat Kedokteran

Anggaran sebesar Rp3.194.360.000,00 dengan realisasi Rp3.077.097.500,00 atau 96,32%, dengan rincian sebagai berikut:

Kode akun	Uraian	Anggaran 2025 (Rp)	Realisasi 2025 (Rp)	%	Realisasi 2024 (Rp)
5.2.02.07.01.0001	Belanja Modal Alat Kedokteran Umum	409.360.000,00	376.319.500,00	91,92	1.175.639.676,00
5.2.02.07.01.0002	Belanja Modal Alat Kedokteran Gigi	185.000.000,00	169.000.000,00	91,35	912.990.000,00
5.2.02.07.01.0004	Belanja Modal Alat Kedokteran Bedah	0,00	0,00	0,00	153.999.000,00
5.2.02.07.01.0005	Belanja Modal Alat Kesehatan Kebidanan dan Penyakit Kandungan	100.000.000,00	100.000.000,00	100,00	180.347.009,00
5.2.02.07.01.0006	Belanja Modal Alat Kedokteran THT	0,00	0,00	0,00	33.937.501,00
5.2.02.07.01.0008	Belanja Modal Alat Kedokteran Bagian Penyakit Dalam	0,00	0,00	0,00	1.051.677.969,00
5.2.02.07.01.0012	Belanja Modal Alat Kesehatan Rehabilitasi Medis	0,00	0,00	0,00	12.247.000,00
5.2.02.07.01.0013	Belanja Modal Alat Kedokteran Neurologi (Saraf)	0,00	0,00	0,00	127.700.000,00
5.2.02.07.01.0014	Belanja Modal Alat Kedokteran Jantung	0,00	0,00	0,00	120.820.000,00
5.2.02.07.01.0015	Belanja Modal Alat Kedokteran Radiodiagnostic	2.267.834.000,00	2.200.000.000,00	97,00	0,00
5.2.02.07.01.0020	Belanja Modal Alat Kedokteran Kulit dan Kelamin	0,00	0,00	0,00	5.338.050,00
5.2.02.07.01.0021	Belanja Modal Alat Kedokteran Gawat Darurat	0,00	0,00	0,00	66.730.000,00
5.2.02.07.01.0024	Belanja Modal Alat Kedokteran ICU	232.166.000,00	231.778.000,00	99,83	0,00
5.2.02.07.01.0029	Belanja Modal Alat Kedokteran Lainnya	0,00	0,00	0,00	357.500.000,00
	Jumlah	**3.194.360.000,00**	**3.077.097.500,00**	**96,32**	**4.198.926.205,00**

5.2.02.08 Belanja Modal Alat Laboratorium

Anggaran sebesar Rp1.394.154.500,00 dengan realisasi Rp1.342.224.640,00 atau 96,27%, dengan rincian sebagai berikut:

5.2.02.08.01 Belanja Modal Unit Alat Laboratorium

Anggaran sebesar Rp1.204.912.500,00 dengan realisasi Rp1.202.915.200,00 atau 99,83%, dengan rincian sebagai berikut:

Kode Akun	Uraian	Anggaran 2025 (Rp)	Realisasi 2025 (Rp)	%	Realisasi 2024 (Rp)
5.2.02.08.01.0011	Belanja Modal Alat Laboratorium Umum	592.770.000,00	592.770.000,00	100,00	572.766.240,00
5.2.02.08.01.0012	Belanja Modal Alat Laboratorium Mikrobiologi	0,00	0,00	0,00	625.938.802,00
5.2.02.08.01.0013	Belanja Modal Alat Laboratorium Kimia	0,00	0,00	0,00	267.118.845,00
5.2.02.08.01.0016	Belanja Modal Alat Laboratorium Hematologi	0,00	0,00	0,00	88.800.000,00
5.2.02.08.01.0055	Belanja Modal Laboratorium Hematologi dan Urinalisis	612.142.500,00	610.145.200,00	99,67	286.733.600,00
	Jumlah	**1.204.912.500,00**	**1.202.915.200,00**	**99,83**	**1.841.357.487,00**

5.2.02.08.03 Belanja Modal Alat Peraga Praktek Sekolah

Anggaran sebesar Rp189.242.000,00 dengan realisasi Rp139.309.440,00 atau 73,61%, dengan rincian sebagai berikut:

5.2.02.08.03.0015 Belanja Modal Alat Peraga PAUD/TK

Anggaran sebesar Rp189.242.000,00 dengan realisasi Rp139.309.440,00 atau 73,61%.

5.2.02.10 Belanja Modal Komputer

Anggaran sebesar Rp3.090.689.116,00 dengan realisasi Rp2.697.998.203,00 atau 87,29%, dengan rincian sebagai berikut:

5.2.02.10.01 Belanja Modal Komputer Unit

Anggaran sebesar Rp2.639.985.116,00 dengan realisasi Rp2.305.821.666,00 atau 87,34%, dengan rincian sebagai berikut:

Kode akun	Uraian	Anggaran 2025 (Rp)	Realisasi 2025 (Rp)	%	Realisasi 2024 (Rp)
5.2.02.10.01.0002	Belanja Modal *Personal Computer*	2.639.985.116,00	2.305.821.666,00	87,34	1.310.937.790,00
5.2.02.10.01.0003	Belanja Modal Komputer Unit Lainnya	0,00	0,00	0,00	37.500.000,00
	Jumlah	**2.639.985.116,00**	**2.305.821.666,00**	**87,34**	**1.348.437.790,00**

5.2.02.10.02 Belanja Modal Peralatan Komputer

Anggaran sebesar Rp450.704.000,00 dengan realisasi Rp392.176.537,00 atau 87,01%, dengan rincian sebagai berikut:

Kode akun	Uraian	Anggaran 2025 (Rp)	Realisasi 2025 (Rp)	%	Realisasi 2024 (Rp)
5.2.02.10.02.0001	Belanja Modal Peralatan *Mainframe*	3.885.000,00	3.885.000,00	100,00	0,00

Kode akun	Uraian	Anggaran 2025 (Rp)	Realisasi 2025 (Rp)	%	Realisasi 2024 (Rp)
5.2.02.10.02.0003	Belanja Modal Peralatan *Personal Computer*	432.419.000,00	382.519.537,00	88,46	172.873.936,00
5.2.02.10.02.0004	Belanja Modal Peralatan Jaringan	14.400.000,00	5.772.000,00	40,08	27.500.000,00
5.2.02.10.02.0005	Belanja Modal Peralatan Komputer Lainnya	0,00	0,00	0,00	2.000.000,00
	Jumlah	**450.704.000,00**	**392.176.537,00**	**87,01**	**202.373.936,00**

Adapun untuk Belanja Modal Peralatan Jaringan yang terealisasi sebesar 40,08% dikarenakan kegiatan yang tidak terlaksana karena petunjuk teknis harus menggunakan e-katalog tetapi pada saat akan dilakukan pembelian barang tidak tersedia di e-katalog yang dilaksanakan oleh OPD Dinas Pendidikan, Kepemudaan dan Olahraga.

5.2.02.18 Belanja Modal Rambu-Rambu

Anggaran sebesar Rp196.207.200,00 dengan realisasi Rp195.179.000,00 atau 99,47%, dengan rincian sebagai berikut:

5.2.02.18.01 Belanja Modal Rambu-Rambu Lalu Lintas Darat

Anggaran sebesar Rp196.207.200,00 dengan realisasi Rp195.179.000,00 atau 99,47%, dengan rincian sebagai berikut:

5.2.02.18.01.0002 Belanja Modal Rambu Tidak Bersuar

Anggaran Rp196.207.200,00 dengan realisasi Rp195.179.000,00 atau 99,47%.

5.2.02.19 Belanja Modal Peralatan Olahraga

Anggaran sebesar Rp196.210.800,00 dengan realisasi Rp165.475.550,00 atau 84,33%, dengan rincian sebagai berikut:

5.2.02.19.01 Belanja Modal Peralatan Olahraga

Anggaran sebesar Rp196.210.800,00 dengan realisasi Rp165.475.550,00 atau 84,33%, dengan rincian sebagai berikut:

5.2.02.19.01.0002 Belanja Modal Peralatan Permainan

Anggaran sebesar Rp13.726.800,00 dengan realisasi Rp13.400.000,00 atau 97,61%.

5.2.02.19.01.0003 Belanja Modal Peralatan Senam

Anggaran sebesar Rp182.484.000,00 dengan realisasi Rp152.075.550,00 atau 83,33%.

5.2.02.89 Belanja Modal Peralatan dan Mesin BOSP

Anggaran sebesar Rp8.839.567.663,00 dengan realisasi Rp8.748.523.193,71 atau 98,97%, dengan rincian sebagai berikut:

5.2.02.89.01 Belanja Modal Peralatan dan Mesin BOSP-BOS

Anggaran sebesar Rp8.709.311.983,00 dengan realisasi Rp8.618.267.513,71 atau 98,95%, dengan rincian sebagai berikut:

5.2.02.89.01.0001 Belanja Modal Peralatan dan Mesin BOSP-BOS Reguler

Anggaran sebesar Rp8.686.198.500,00 dengan realisasi Rp8.599.854.030,71 atau 99,00%, merupakan belanja modal yang bersumber dari DAK Non Fisik-BOS Reguler pada SD dan SMP Negeri.

Jika dibandingkan dengan laporan realisasi dana BOS APBN, terdapat perbedaan nilai atas realisasi belanja modal, hal ini disebabkan terjadinya kekeliruan pada saat penganggaran belanja, dimana pada laporan realisasi dana BOS realisasi sebesar Rp7.863.384.079,00 sehingga terdapat selisih sebesar Rp736.469.951,71, dengan rincian sebagai berikut:

Keterangan	Jumlah (Rp)	Rekening Belanja yang Seharusnya	Rekening Belanja yang Dicatat (LRA)
Kelebihan Belanja Barang dan Jasa BOS Reguler SD TW IV	654.255.955,71	Belanja Barang dan Jasa BOSP-BOS Reguler	Belanja Modal Peralatan dan Mesin BOSP-BOS Reguler
Kelebihan Belanja Modal Peralatan dan Mesin Reguler TW IV SD	25.325.000,00	Belanja Modal Peralatan dan Mesin BOSP-BOS Kinerja	Belanja Modal Peralatan dan Mesin BOSP-BOS Reguler
Kelebihan Belanja Modal Aset Tetap Lainnya BOSP-BOS Reguler TW IV SD	79.194.400,00	Belanja Modal Aset Tetap Lainnya BOSP-BOS Reguler	Belanja Modal Peralatan dan Mesin BOSP-BOS Reguler
Kelebihan Belanja Modal Peralatan dan Mesin BOS Reguler SMP	(22.305.404,00)	Belanja Modal Peralatan dan Mesin BOSP-BOS Reguler	Belanja Modal Aset Tetap Lainnya BOSP-BOS Reguler
Jumlah	**736.469.951,71**		

5.2.02.89.01.0002 Belanja Modal Peralatan dan Mesin BOSP-BOS Kinerja

Anggaran sebesar Rp23.113.483,00 dengan realisasi Rp18.413.483,00 atau 79,66%, merupakan belanja modal yang bersumber dari DAK Non Fisik-BOS Kinerja pada SD dan SMP Negeri.

Jika dibandingkan dengan laporan realisasi dana BOS APBN, terdapat perbedaan nilai atas realisasi belanja modal, hal ini disebabkan terjadinya

kekeliruan pada saat penganggaran belanja, dimana pada laporan realisasi dana BOS realisasi sebesar Rp43.738.483,00 sehingga terdapat selisih sebesar Rp25.325.000,00, yang dicatat pada akun Belanja Modal Peralatan dan Mesin BOSP-BOS Reguler (5.2.02.89.01.0001).

5.2.02.89.02 Belanja Modal Peralatan dan Mesin BOSP-BOP PAUD

Anggaran sebesar Rp130.255.680,00 dengan realisasi Rp130.255.680,00 atau 100,00%, dengan rincian sebagai berikut:

5.2.02.89.02.0001 Belanja Modal Peralatan dan Mesin BOSP-BOS Reguler

Anggaran sebesar Rp130.255.680,00 dengan realisasi Rp130.255.680,00 atau 100,00%, merupakan belanja modal yang bersumber dari DAK Non Fisik-BOS Reguler pada SD dan SMP Negeri.

Terdapat perbedaan jumlah realisasi belanja barang dan jasa BOSP-BOS Reguler yang tertera pada LRA-SIPD RI sebesar Rp130.255.680,00 dengan Laporan Realisasi Belanja BOP PAUD sebesar Rp130.889.800,00, terdapat selisih sebesar Rp634.120,00, hal ini disebabkan terjadi kekeliruan pada saat penganggaran untuk Belanja Modal Peralatan dan Mesin BOSP-BOP PAUD, sehingga atas kelebihan realisasi belanja tersebut dicatat pada Belanja Barang dan Jasa BOSP-BOP PAUD Reguler, dengan rincian kelebihan belanja sebagai berikut:

a. UPTD TK Negeri Pembina Bakam sebesar Rp570.320,00.
b. UPTD TK Negeri Pembina Mendo Barat sebesar Rp50.100,00.
c. UPTD TK Negeri Pembina Merawang sebesar Rp13.700,00.

5.2.02.99 Belanja Modal Peralatan dan Mesin BLUD

Anggaran sebesar Rp7.334.410.333,00 dengan realisasi Rp4.504.584.030,00 atau 61,41%, dengan rincian sebagai berikut:

5.2.02.99.99 Belanja Modal Peralatan dan Mesin BLUD

Anggaran sebesar Rp7.334.410.333,00 dengan realisasi

Rp4.504.584.030,00 atau 61,41%, dengan rincian sebagai berikut:

5.2.02.99.99.9999 Belanja Modal Peralatan dan Mesin BLUD

Anggaran sebesar Rp7.334.410.333,00 dengan realisasi Rp4.504.584.030,00 atau 61,41%, dengan rincian sebagai berikut:

No	Puskemas/Rumah Sakit	Anggaran (Rp)	Realisasi (Rp)
1.	Puskesmas Sungailiat	297.849.050,00	161.588.880,00
2.	Puskesmas Kenanga	100.000.000,00	85.287.500,00
3.	Puskesmas Baturusa	213.000.000,00	72.915.000,00
4.	Puskesmas Pemali	108.267.833,00	36.859.000,00
5.	Puskesmas Sinar Baru	60.000.000,00	12.000.000,00
6.	Puskesmas Puding Besar	15.000.000,00	13.423.400,00
7.	Puskesmas Petaling	100.575.000,00	92.328.550,00
8.	Puskesmas Penagan	35.000.000,00	30.289.600,00
9.	Puskesmas Bakam	89.903.750,00	39.170.000,00
10.	Puskesmas Riau Silip	240.100.000,00	136.041.930,00
11.	Puskesmas Gunung Muda	44.914.700,00	32.550.200,00
12.	Puskesmas Belinyu	267.000.000,00	237.000.000,00
13.	RSUD Eko Maulana Ali	186.300.000,00	66.994.947,00
14.	RSUD Sjafrie Rachman	31.500.000,00	30.944.000,00
15.	RSUD Depati Bahrin	5.515.000.000,00	3.457.191.023,00
16.	UPT Laboratorium Kesehatan	30.000.000,00	0,00
	Total	**7.334.410.333,00**	**4.504.584.030,00**

REKAP REALISASI BELANJA MODAL PERALATAN DAN MESIN PER OPD TA 2025

No	OPD	Anggaran 2025 (Rp)	Realisasi 2025 (Rp)	%	Sisa Dana
1	Dinas Pendidikan, Kepemudaan dan Olahraga	13.304.888.113,00	12.861.614.395,71	96,67	443.273.717,29
2	Dinas Kesehatan	11.980.723.603,00	9.029.393.730,00	75,37	2.951.329.873,00
3	Dinas Perumahan, Kawasan Permukiman dan Pertanahan	91.187.000,00	86.831.970,00	95,22	4.355.030,00
4	Badan Penanggulangan Bencana Daerah	61.240.000,00	28.585.500,00	46,68	32.654.500,00
5	Dinas Tenaga Kerja, Perindustrian dan Perdagangan	130.834.710,00	128.531.720,00	98,24	2.302.990,00
6	Dinas Lingkungan Hidup	165.952.050,00	151.737.991,00	91,43	14.214.059,00
7	Dinas Kependudukan dan Pencataan Sipil	223.216.000,00	222.955.190,00	99,88	260.810,00
8	Dinas Pemberdayaan Masyarakat dan Desa	8.520.000,00	8.000.000,00	93,90	520.000,00
9	Dinas Perhubungan	214.966.200,00	213.938.000,00	99,52	1.028.200,00
10	Dinas Komunikasi, Informatika dan Statistik	131.000.000,00	127.000.000,00	96,95	4.000.000,00
11	Dinas Penanaman Modal, Pelayanan Perizinan Terpadu Satu Pintu, Koperasi, Usaha Kecil dan Menengah	200.000.000,00	0,00	0,00	200.000.000,00
12	Dinas Pariwisata dan Kebudayaan	128.889.540,00	118.255.000,00	91,75	10.634.540,00
13	Dinas Kearsipan dan Perpustakaan	28.041.595,00	27.391.100,00	97,68	650.495,00

No	OPD	Anggaran 2025 (Rp)	Realisasi 2025 (Rp)	%	Sisa Dana
14	Dinas Perikanan	7.992.000,00	5.998.440,00	75,06	1.993.560,00
15	Sekretariat Daerah	438.309.938,00	432.486.395,00	98,67	5.823.543,00
16	Inspektorat Daerah	836.927.595,00	826.201.509,00	98,72	10.726.086,00
17	Badan Perencanaan Pembangunan Daerah	92.539.680,00	91.159.000,00	98,51	1.380.680,00
18	Badan Pendapatan, Pengelolaan Keuangan dan Aset Daerah	821.708.865,00	759.297.010,00	92,40	62.411.855,00
19	Badan Kepegawaian dan Pengembangan dan Sumber Daya Manusia	28.645.500,00	27.332.973,00	95,42	1.312.527,00
20	Sekretariat DPRD	1.369.882.325,00	1.175.708.503,00	85,83	194.173.822,00
21	Kecamatan Sungailiat	311.541.102,00	299.122.800,00	96,01	12.418.302,00
22	Kecamatan Belinyu	230.646.600,00	226.474.492,00	98,19	4.172.108,00
23	Kecamatan Riau Silip	99.354.590,00	70.829.100,00	71,29	28.525.490,00
24	Kecamatan Mendo Barat	99.592.030,00	81.750.500,00	82,09	17.841.530,00
25	Kecamatan Bakam	99.650.000,00	96.652.559,00	96,99	2.997.441,00
26	Kecamatan Puding Besar	99.333.155,00	91.080.000,00	91,69	8.253.155,00
27	Kecamatan Pemali	107.132.335,00	87.760.850,00	81,92	19.371.485,00
28	Kecamatan Merawang	104.869.190,00	94.861.299,00	90,46	10.007.891,00
29	Badan Kesatuan Bangsa dan Politik	72.432.690,00	69.930.000,00	96,54	2.502.690,00
	JUMLAH	**31.490.016.406,00**	**27.440.880.026,71**	**87,14**	**4.049.136.379,29**

5.2.03 Belanja Modal Gedung dan Bangunan

Anggaran sebesar Rp32.256.182.385,00 dengan realisasi Rp26.436.323.759,46 atau 81,95%, dengan rincian sebagai berikut:

Kode akun	Uraian	Anggaran 2025 (Rp)	Realisasi 2025 (Rp)	%	Realisasi 2024 (Rp)
5.2.03.01.01	Belanja Modal Bangunan Gedung Tempat Kerja	32.116.182.385,00	26.436.323.759,46	82,31	40.729.507.701,82
5.2.03.01.02	Belanja Modal Bangunan Gedung Tempat Tinggal	0,00	0,00	0,00	184.409.000,00
5.2.03.04.01	Belanja Modal Tugu/Tanda Batas	0,00	0,00	0,00	34.700.000,00
5.2.03.99.99	Belanja Modal Gedung dan Bangunan BLUD	140.000.000,00	0,00	0,00	137.731.034,00
	Jumlah	**32.256.182.385,00**	**26.436.323.759,46**	**81,95**	**41.086.347.735,82**

5.2.03.01 Belanja Modal Bangunan Gedung

Anggaran sebesar Rp32.116.182.385,00 dengan realisasi Rp26.436.323.759,46 atau 82,31%, dengan rincian sebagai berikut:

5.2.03.01.01 Belanja Modal Bangunan Gedung Tempat Kerja

Anggaran sebesar Rp32.116.182.385,00 dengan realisasi Rp26.436.323.759,46 atau 82,31%, dengan rincian sebagai berikut:

Kode akun	Uraian	Anggaran 2025 (Rp)	Realisasi 2025 (Rp)	%	Realisasi 2024 (Rp)
5.2.03.01.01.0001	Belanja Modal Bangunan Gedung Kantor	3.274.000.000,00	1.563.168.000,00	47,74	199.400.000,00
5.2.03.01.01.0004	Belanja Modal Bangunan Gedung Instalasi	0,00	0,00	0,00	476.030.000,00
5.2.03.01.01.0006	Belanja Modal Bangunan Kesehatan	18.734.688.385,00	14.894.678.749,46	79,50	17.463.876.000,00
5.2.03.01.01.0010	Belanja Modal Bangunan Gedung Tempat Pendidikan	8.846.024.000,00	8.722.305.010,00	98,60	9.635.165.895,00
5.2.03.01.01.0011	Belanja Modal Bangunan Gedung Tempat Olahraga	800.000.000,00	796.300.000,00	99,53	0,00
5.2.03.01.01.0025	Belanja Modal Bangunan Terbuka	0,00	0,00	0,00	49.350.000,00
5.2.03.01.01.0030	Belanja Modal Bangunan Gedung Tempat Kerja Lainnya	0,00	0,00	0,00	1.786.894.005,82
5.2.03.01.01.0032	Belanja Modal Bangunan Fasilitas Umum	170.000.000,00	168.970.000,00	99,39	2.915.413.001,00
5.2.03.01.01.0033	Belanja Modal Bangunan Parkir	291.470.000,00	290.902.000,00	99,80	0,00
5.2.03.01.01.0036	Belanja Modal Taman	0,00	0,00	0,00	199.180.000,00
5.2.03.01.01.0037	Belanja Modal Bangunan Gedung Tempat Kerja Lainnya	0,00	0,00	0,00	8.004.198.800,00
	Jumlah	**32.116.182.385,00**	**26.436.323.759,46**	**82,31**	**40.729.507.701,82**

Adapun atas belanja modal bangunan gedung kantor yang persentase belanjanya dibawah 70,00%, dikarenakan kontrak dan RAB belanja Modal Bangunan Gedung Kantor telah sesuai kebutuhan OPD dengan mempertimbangkan faktor efisiensi.

5.2.03.99 Belanja Modal Gedung dan Bangunan BLUD

Anggaran sebesar Rp140.000.000,00 dengan realisasi Rp0,00 atau 0,00%, dengan rincian sebagai berikut:

5.2.03.99.99 Belanja Modal Gedung dan Bangunan BLUD

Anggaran sebesar Rp140.000.000,00 dengan realisasi Rp0,00 atau 0,00%.

5.2.03.99.99.9999 Belanja Modal Gedung dan Bangunan BLUD

Anggaran sebesar Rp140.000.000,00 dengan realisasi Rp0,00 atau 0,00%. Belanja ini tidak terealisasi karena pada belanja modal berupa pembangunan mushola yang direncanakan akan dibangun jika pembangunan bangunan Puskesmas Belinyu yang bersumber DAK FISIK TA 2025 selesai dilaksanakan, namun dikarenakan pembangunan tersebut tidak diselesaikan tepat waktu sehingga belanja modal gedung dan bangunan yang bersumber dari BLUD juga tidak bisa direalisasikan.

REKAP REALISASI BELANJA MODAL GEDUNG DAN BANGUNAN PER OPD PADA TAHUN 2025

No	OPD	Anggaran 2025 (Rp)	Realisasi 2025 (Rp)	%	Sisa Dana
1	Dinas Pendidikan, Kepemudaan dan Olahraga	9.844.524.000,00	9.716.205.010,00	98,70	128.318.990,00
2	Dinas Kesehatan	19.166.158.385,00	15.185.580.749,46	79,23	3.980.577.635,54
3	Dinas Lingkungan Hidup	125.000.000,00	124.388.000,00	99,51	612.000,00
4	Dinas Pariwisata dan Kebudayaan	170.000.000,00	168.970.000,00	99,39	1.030.000,00
5	Sekretariat Daerah	400.000.000,00	397.431.000,00	99,36	2.569.000,00
6	Inspektorat Daerah	150.000.000,00	83.840.000,00	55,89	66.160.000,00
7	Sekretariat DPRD	1.500.000.000,00	0,00	0,00	1.500.000.000,00
8	Kecamatan Sungailiat	900.500.000,00	759.909.000,00	84,39	140.591.000,00
	JUMLAH	**32.256.182.385,00**	**26.436.323.759,46**	**81,95**	**5.819.858.625,54**

5.2.04 Belanja Modal Jalan, Jaringan dan Irigasi

Anggaran sebesar Rp19.458.858.104,00 dengan realisasi Rp19.192.260.953,25 atau 98,62%, dengan rincian sebagai berikut:

Kode akun	Uraian	Anggaran 2025 (Rp)	Realisasi 2025 (Rp)	%	Realisasi 2024 (Rp)
5.2.04.01.01	Belanja Modal Jalan	11.138.961.014,00	11.039.574.212,25	99,10	62.507.116.600,00
5.2.04.01.02	Belanja Modal Jembatan	3.005.308.000,00	2.989.147.800,00	99,46	1.041.387.500,00
5.2.04.02.01	Belanja Modal Bangunan Air Irigasi	1.765.939.090,00	1.760.790.800,00	99,70	3.347.896.937,00
5.2.04.02.04	Belanja Modal Bangunan Pengaman Sungai/Pantai dan Penanggulangan Bencana Alam	950.000.000,00	945.304.000,00	99,50	1.734.090.308,00
5.2.04.03.01	Belanja Modal Instalasi Air Bersih/Air Baku	0,00	0,00	0,00	1.910.945.354,00
5.2.04.03.02	Belanja Modal Instalasi Air Kotor	600.650.000,00	598.000.000,00	99,55	4.202.279.400,00
5.2.04.03.03	Belanja Modal Instalasi Pengolahan Sampah	0,00	0,00	0,00	726.180.000,00
5.2.04.03.05	Belanja Modal Instalasi Pembangkit Listrik	0,00	0,00	0,00	8.080.000.000,00
5.2.04.03.10	Belanja Modal Instalasi Lain	0,00	0,00	0,00	0,00
5.2.04.04.01	Belanja Modal Jaringan Air Minum	1.848.000.000,00	1.823.080.541,00	98,65	1.123.848.320,00
5.2.04.99.99	Belanja Modal Jalan, Jaringan, dan Irigasi BLUD	150.000.000,00	36.363.600,00	24,24	283.600.000,00
	Jumlah	**19.458.858.104,00**	**19.192.260.953,25**	**98,62**	**84.957.344.419,00**

Adapun jika dibandingkan dengan realisasi belanja modal jalan, jaringan dan irigasi tahun 2024 sebesar Rp84.957.344.419,00 terdapat selisih realisasi yang cukup signifikan sebesar Rp65.765.083.465,75 atau 77,41% dibandingkan dengan tahun 2025. Hal ini disebabkan pada tahun anggaran 2025 untuk anggaran belanja modal jalan, jaringan dan irigasi mengalami penurunan yang juga cukup signifikan jika dibandingkan dengan tahun 2024 yaitu sebesar Rp66.182.488.147,00 atau 77,28%. Penurunan anggaran ini dikarenakan sempitnya ruang fiskal daerah, salah satu faktor yang menyebabkan sempitnya ruang fiskal ini adalah kegiatan PILKADA ulang yang dilaksanakan Pemerintah Kabupaten Bangka pada tahun 2025.

5.2.04.01 Belanja Modal Jalan dan Jembatan

Anggaran sebesar Rp14.144.269.014,00 dengan realisasi Rp14.028.722.012,25 atau 99,18%, dengan rincian sebagai berikut:

5.2.04.01.01 Belanja Modal Jalan

Anggaran sebesar Rp11.138.961.014,00 dengan realisasi Rp11.039.574.212,25 atau 99,10%, dengan rincian sebagai berikut:

Kode akun	Uraian	Anggaran 2025 (Rp)	Realisasi 2025 (Rp)	%	Realisasi 2024 (Rp)
5.2.04.01.01.0003	Belanja Modal Jalan Kabupaten	10.119.478.590,00	10.035.793.212,25	99,17	49.535.367.400,00
5.2.04.01.01.0005	Belanja Modal Jalan Desa	1.019.482.424,00	1.003.781.000,00	98,45	12.865.749.200,00
5.2.04.01.01.0010	Belanja Modal Jalan Lainnya	0,00	0,00	0,00	106.000.000,00
	Jumlah	**11.138.961.014,00**	**11.039.574.212,25**	**99,10**	**62.507.116.600,00**

5.2.04.01.02 Belanja Modal Jembatan

Anggaran sebesar Rp3.005.308.000,00 dengan realisasi Rp2.989.147.800,00 atau 99,46%, dengan rincian sebagai berikut:

Kode akun	Uraian	Anggaran 2025 (Rp)	Realisasi 2025 (Rp)	%	Realisasi 2024 (Rp)
5.2.04.01.02.0003	Belanja Modal Jembatan pada Jalan Kabupaten	1.699.400.000,00	1.691.287.900,00	99,52	302.800.000,00
5.2.04.01.02.0005	Belanja Modal Jembatan pada Jalan Desa	1.305.908.000,00	1.297.859.900,00	99,38	738.587.500,00
	Jumlah	**3.005.308.000,00**	**2.989.147.800,00**	**99,46**	**1.041.387.500,00**

5.2.04.02 Belanja Modal Bangunan Air

Anggaran sebesar Rp2.715.939.090,00 dengan realisasi Rp2.706.094.800,00 atau 99,63%, dengan rincian sebagai berikut:

5.2.04.02.01 Belanja Modal Bangunan Air Irigasi

Anggaran sebesar Rp1.765.939.090,00 dengan realisasi Rp1.760.790.800,00 atau 99,70%, dengan rincian sebagai berikut:

Kode akun	Uraian	Anggaran 2025 (Rp)	Realisasi 2025 (Rp)	%	Realisasi 2024 (Rp)
5.2.04.02.01.0001	Belanja Modal Bangunan Waduk Irigasi	1.365.939.090,00	1.361.874.800,00	99,70	1.329.054.187,00
5.2.04.02.01.0008	Belanja Modal Bangunan Air Irigasi Lainnya	400.000.000,00	398.916.000,00	99,72	2.018.842.750,00
	Jumlah	**1.765.939.090,00**	**1.760.790.800,00**	**99,70**	**3.347.896.937,00**

5.2.04.02.04 Belanja Modal Bangunan Pengaman Sungai/Pantai dan Penanggulangan Bencana Alam

Anggaran sebesar Rp950.000.000,00 dengan realisasi

Rp945.304.000,00 atau 99,50%, dengan rincian sebagai berikut:

Kode akun	Uraian	Anggaran 2025 (Rp)	Realisasi 2025 (Rp)	%	Realisasi 2024 (Rp)
5.2.04.02.04.0007	Belanja Modal Bangunan Pengaman Sungai/Pantai dan Penanggulangan Bencana Alam Lainnya	950.000.000,00	945.304.000,00	99,50	1.734.090.308,00
	Jumlah	**950.000.000,00**	**945.304.000,00**	**99,50**	**1.734.090.308,00**

5.2.04.03 Belanja Modal Instalasi

Anggaran sebesar Rp600.650.000,00 dengan realisasi Rp598.000.000,00 atau 99,55%.

5.2.04.03.02 Belanja Modal Instalasi Air Kotor

Anggaran sebesar Rp600.650.000,00 dengan realisasi Rp598.000.000,00 atau 99,55%, dengan rincian sebagai berikut:

Kode akun	Uraian	Anggaran 2025 (Rp)	Realisasi 2025 (Rp)	%	Realisasi 2024 (Rp)
5.2.04.03.02.0001	Belanja Modal Instalasi Air Buangan Domestik	600.650.000,00	598.000.000,00	99,55	3.331.649.400,00
5.2.04.03.02.0002	Belanja Modal Instalasi Air Buangan Industri	0,00	0,00	0,00	870.630.000,00
	Jumlah	**600.650.000,00**	**598.000.000,00**	**99,55**	**4.202.279.400,00**

5.2.04.04 Belanja Modal Jaringan

Anggaran sebesar Rp1.848.000.000,00 dengan realisasi Rp1.823.080.541,00 atau 98,65%.

5.2.04.04.01 Belanja Modal Jaringan Air Minum

Anggaran sebesar Rp1.848.000.000,00 dengan realisasi Rp1.823.080.541,00 atau 98,65%, dengan rincian sebagai berikut:

Kode akun	Uraian	Anggaran 2025 (Rp)	Realisasi 2025 (Rp)	%	Realisasi 2024 (Rp)
5.2.04.04.01.0005	Belanja Modal Jaringan Air Minum Lainnya	1.848.000.000,00	1.823.080.541,00	98,65	1.123.848.320,00
	Jumlah	**1.848.000.000,00**	**1.823.080.541,00**	**98,65**	**1.123.848.320,00**

5.2.04.99 Belanja Modal Jalan, Jaringan, dan Irigasi BLUD

Anggaran sebesar Rp150.000.000,00 dengan realisasi Rp36.363.600,00 atau 24,24%, dengan rincian sebagai berikut:

5.2.04.99.99 Belanja Modal Jalan, Jaringan, dan Irigasi BLUD

Anggaran sebesar Rp150.000.000,00 dengan realisasi Rp36.363.600,00 atau 24,24%, dengan rincian sebagai berikut:

Kode akun	Uraian	Anggaran 2025 (Rp)	Realisasi 2025 (Rp)	%	Realisasi 2024 (Rp)
5.2.04.99.99.9999	Belanja Modal Jalan, Jaringan, dan Irigasi BLUD	150.000.000,00	36.363.600,00	24,24	283.600.000,00
	Jumlah	**150.000.000,00**	**36.363.600,00**	**24,24**	**283.600.000,00**

Adapun rencana anggaran Belanja Modal Jalan, Jaringan, dan Irigasi BLUD sebesar Rp150.000.000,00 digunakan untuk pengadaan *grounding alkes cathlab* dan CT-Scan untuk persiapan penerimaan hibah *alkes cathlab* dari program SIHREN KEMENKES RI, sedangkan yang baru terealisasi pada tahun 2025 adalah *grounding alkes cathlab*, sedangkan untuk *grounding alkes CT-scan* belum terealisasi karena masih menunggu arahan dari Kemenkes RI.

REKAP REALISASI BELANJA MODAL JALAN, JARINGAN, DAN IRIGASI PER OPD PADA TAHUN 2025:

No	OPD	Anggaran 2025 (Rp)	Realisasi 2025 (Rp)	%	Sisa Dana
1	Dinas Kesehatan	750.650.000,00	634.363.600,00	84,51	116.286.400,00
2	Dinas Pekerjaan Umum dan Penataan Ruang	17.783.208.104,00	17.647.716.353,25	99,24	135.491.750,75
3	Dinas Perumahan, Kawasan Permukiman dan Pertanahan	925.000.000,00	910.181.000,00	98,40	14.819.000,00
	JUMLAH	**19.458.858.104,00**	**19.192.260.953,25**	**98,62**	**266.597.150,75**

5.2.05 Belanja Modal Aset Tetap Lainnya

Anggaran sebesar Rp4.804.067.716,00 dengan realisasi Rp4.720.020.054,00 atau 98,25%, dengan rincian sebagai berikut:

Kode akun	Uraian	Anggaran 2025 (Rp)	Realisasi 2025 (Rp)	%	Realisasi 2024 (Rp)
5.2.05.01.01	Belanja Modal Bahan Perpustakaan Tercetak	106.117.456,00	90.306.500,00	85,10	0,00
5.2.05.02.01	Belanja Modal Barang Bercorak Kesenian	30.240.000,00	29.304.000,00	96,90	75.973.950,00
5.2.05.04.01	Belanja Modal Ikan Bersirip (Pisces/Ikan Bersirip)	0,00	0,00	0,00	85.996.000,00
5.2.05.89.01	Belanja Modal Aset Tetap Lainnya BOSP-BOS	4.667.710.260,00	4.600.409.554,00	98,55	4.000.696.507,08
	Jumlah	**4.804.067.716,00**	**4.720.020.054,00**	**98,25**	**4.162.666.457,08**

5.2.05.01 Belanja Modal Bahan Perpustakaan

Anggaran sebesar Rp106.117.456,00 dengan realisasi Rp90.306.500,00 atau 85,10%.

5.2.05.01.01 Belanja Modal Bahan Perpustakaan Tercetak

Anggaran sebesar sebesar Rp106.117.456,00 dengan realisasi Rp90.306.500,00 atau 85,10%, dengan rincian sebagai berikut:

Kode akun	Uraian	Anggaran 2025 (Rp)	Realisasi 2025 (Rp)	%	Realisasi 2024 (Rp)
5.2.05.01.01.0001	Belanja Modal Buku Umum	55.503.300,00	55.475.500,00	99,94	0,00
5.2.05.01.01.0002	Belanja Modal Buku Filsafat	24.474.726,00	24.474.200,00	99,99	0,00
5.2.05.01.01.0003	Belanja Modal Buku Agama	917.000,00	910.000,00	99,23	0,00
5.2.05.01.01.0004	Belanja Modal Buku Ilmu Sosial	19.189.230,00	3.471.400,00	18,09	0,00
5.2.05.01.01.0005	Belanja Modal Buku Ilmu Bahasa	885.900,00	884.900,00	99,88	0,00
5.2.05.01.01.0006	Belanja Modal Buku	2.878.500,00	2.878.500,00	100,00	0,00

Kode akun	Uraian	Anggaran 2025 (Rp)	Realisasi 2025 (Rp)	%	Realisasi 2024 (Rp)
	Matematika dan Pengetahuan Alam				
5.2.05.01.01.0008	Belanja Modal Buku Arsitektur, Kesenian, dan Olahraga	198.000,00	192.000,00	96,96	0,00
5.2.05.01.01.0009	Belanja Modal Buku Geografi, Biografi, dan Sejarah	2.070.800,00	2.020.000,00	97,54	0,00
	Jumlah	**106.117.456,00**	**90.306.500,00**	**85,10**	**0,00**

5.2.05.02 Belanja Modal Barang Bercorak Kesenian/Kebudayaan/Olahraga

Anggaran sebesar Rp30.240.000,00 dengan realisasi Rp29.304.000,00 atau 96,90%.

5.2.05.02.01 Belanja Modal Barang Bercorak Kesenian

Anggaran sebesar Rp30.240.000,00 dengan realisasi Rp29.304.000,00 atau 96,90%, dengan rincian sebagai berikut:

5.2.05.02.01.0002 Belanja Modal Lukisan

Anggaran sebesar Rp30.240.000,00 dengan realisasi Rp29.304.000,00 atau 96,90%.

5.2.05.89 Belanja Modal Aset Tetap Lainnya BOSP

Anggaran sebesar Rp4.667.710.260,00 dengan realisasi Rp4.600.409.554,00 atau 98,55%.

5.2.05.89.01 Belanja Modal Aset Tetap Lainnya BOSP-BOS

Anggaran sebesar Rp4.667.710.260,00 dengan realisasi Rp4.600.409.554,00 atau 98,55%, dengan rincian sebagai berikut:

Kode akun	Uraian	Anggaran 2025 (Rp)	Realisasi 2025 (Rp)	%	Realisasi 2024 (Rp)
5.2.05.89.01.0001	Belanja Modal Aset Tetap Lainnya BOSP-BOS Reguler	4.533.583.260,00	4.488.487.554,00	99,00	3.960.446.507,08
5.2.05.89.01.0002	Belanja Modal Aset Tetap Lainnya BOSP-BOS Kinerja	134.127.000,00	111.922.000,00	83,44	40.250.000,00
	Jumlah	**4.667.710.260,00**	**4.600.409.554,00**	**98,55**	**4.000.696.507,08**

Jika dibandingkan dengan laporan realisasi dana BOS APBN, terdapat perbedaan nilai atas realisasi Belanja Modal Aset Tetap Lainnya BOSP-BOS Reguler, dimana pada laporan realisasi dana BOS realisasi sebesar Rp4.480.431.050,00 sehingga terdapat selisih sebesar Rp8.056.504,00. Hal ini disebabkan terjadinya kekeliruan dalam penganggaran belanja modal BOSP.

Adapun rincian selisih tersebut sebagai berikut:

Keterangan	Jumlah (Rp)	Rekening Belanja yang Seharusnya	Rekening Belanja yang Dicatat (LRA)
Kelebihan Belanja Modal Aset Tetap Lainnya BOSP-BOS Reguler TW IV SDN	(79.194.400,00)	Belanja Modal Aset Tetap Lainnya BOSP-BOS Reguler	Belanja Modal Peralatan dan Mesin BOSP-BOS Reguler
Kelebihan Belanja Modal Peralatan dan Mesin BOS Reguler SMP TW IV	22.305.404,00	Belanja Modal Peralatan dan Mesin BOSP-BOS Reguler	Belanja Modal Aset Tetap Lainnya BOSP-BOS Reguler
Realisasi Belanja Modal Aset Tetap Lainnya BOSP-BOS Kinerja SD TW III+TW IV	64.945.500,00	Belanja Modal Aset Tetap Lainnya BOSP-BOS Kinerja	Belanja Modal Aset Tetap Lainnya BOSP-BOS Reguler
Jumlah	**8.056.504,00**		

Sedangkan untuk realisasi Belanja Modal Aset Tetap Lainnya BOSP-BOS Kinerja pada laporan realisasi belanja BOS sebesar Rp176.867.500,00, sehingga terdapat selisih sebesar Rp64.945.500,00 dengan realisasi pada LRA. Oleh karena atas realisasi Belanja Modal Aset Tetap Lainnya BOSP-BOS Kinerja SMP TW III dan TW IV sebesar Rp64.945.500,00 dicatat pada Belanja Modal Aset Tetap Lainnya BOSP-BOS Reguler, hal ini disebabkan penganggaran atas Belanja Modal Aset Tetap Lainnya BOSP-BOS Kinerja dianggarkan pada kode rekening belanja tersebut.

REKAP REALISASI BELANJA MODAL ASET TETAP LAINNYA PER OPD PADA TAHUN 2025:

No	OPD	Anggaran 2025 (Rp)	Realisasi 2025 (Rp)	%	Sisa Dana
1	Dinas Pendidikan, Kepemudaan dan Olahraga	4.683.426.090,00	4.600.409.554,00	98,23	83.016.536,00
2	Dinas Kearsipan dan Perpustakaan	90.401.626,00	90.306.500,00	99,89	95.126,00
3	Sekretariat DPRD	30.240.000,00	29.304.000,00	96,90	936.000,00
	JUMLAH	**4.804.067.716,00**	**4.720.020.054,00**	**98,25**	**84.047.662,00**

5.2.06 Belanja Modal Aset Lainnya

Anggaran sebesar Rp330.861.000,00 dengan realisasi Rp211.738.050,00 atau 63,99%, dengan rincian sebagai berikut:

Kode akun	Uraian	Anggaran 2025 (Rp)	Realisasi 2025 (Rp)	%	Realisasi 2024 (Rp)
5.2.06.01.01	Belanja Modal Aset Tidak Berwujud	330.861.000,00	211.738.050,00	63,99	19.702.000,00
	Jumlah	**330.861.000,00**	**211.738.050,00**	**63,99**	**19.702.000,00**

5.2.06.01 Belanja Modal Aset Lainnya-Aset Tidak Berwujud

Anggaran sebesar Rp330.861.000,00 dengan realisasi Rp211.738.050,00 atau 63,99%.

5.2.06.01.01 Belanja Modal Aset Tidak Berwujud

Anggaran sebesar sebesar Rp330.861.000,00 dengan

realisasi Rp211.738.050,00 atau 63,99%, dengan rincian sebagai berikut:

Kode akun	Uraian	Anggaran 2025 (Rp)	Realisasi 2025 (Rp)	%	Realisasi 2024 (Rp)
5.2.06.01.01.0005	Belanja Modal Aset Tidak Berwujud-Software	330.861.000,00	211.738.050,00	63,99	19.702.000,00
	Jumlah	**330.861.000,00**	**211.738.050,00**	**63,99**	**19.702.000,00**

Adapun atas realisasi belanja Belanja Modal Aset Tidak Berwujud-Software yang persentase belanjanya dibawah 70,00% salah satunya pada realisasi belanja di OPD Badan Kepegawaian dan Pengembangan dan Sumber Daya Manusia yang kurang optimal, dikarenakan DPPA tahun 2025 yang terbit dan diterima pada Bulan November minggu kedua, sementara untuk pagu pemeliharaan pengembangan Aplikasi Kehadiran dan Kinerja dianggarkan sebesar Rp20.000.000,00 sedangkan HPS (Harga Perkiraan Sendiri) sebesar Rp17.982.000,00 dan pagu pemeliharaan pengembangan Aplikasi Sistem Informasi Kepegawaian Terintegrasi dianggarkan sebesar Rp50.000.000,00 sedangkan HPS Rp30.000.000 dengan harga negosiasi Rp27.195.000,00.

REKAP REALISASI BELANJA MODAL ASET LAINNYA PER OPD PADA TAHUN 2025:

No	OPD	Anggaran 2025 (Rp)	Realisasi 2025 (Rp)	%	Sisa Dana
1	Dinas Perhubungan	61.241.000,00	60.495.000,00	98,78	746.000,00
2	Dinas Kependudukan dan Pencatatan Sipil	10.620.000,00	10.606.050,00	99,87	13.950,00
3	Badan Kepegawaian dan Pengembangan dan Sumber Daya Manusia	70.000.000,00	45.177.000,00	64,54	24.823.000,00
4	Dinas Komunikasi, Informatika dan Statistik	99.000.000,00	95.460.000,00	96,42	3.540.000,00
5	Badan Pendapatan Pengelolaan Keuangan Dan Aset Daerah	90.000.000,00	0,00	0,00	90.000.000,00
	JUMLAH	**330.861.000,00**	**211.738.050,00**	**63,99**	**119.122.950,00**

5.3 BELANJA TIDAK TERDUGA

Anggaran sebesar Rp6.800.422.989,53 dengan realisasi Rp2.480.306.850,00 atau 36,47%, dengan rincian sebagai berikut:

5.3.01 Belanja Tidak Terduga

Anggaran sebesar Rp6.800.422.989,53 dengan realisasi Rp2.480.306.850,00 atau 36,47%, dengan rincian sebagai berikut:

5.3.01.01 Belanja Tidak Terduga

Dianggarkan sebesar Rp6.800.422.989,53 dengan realisasi Rp2.480.306.850,00 atau 36,47% dengan rincian sebagai berikut:

5.3.01.01.01 Belanja Tidak Terduga

Anggaran sebesar Rp6.800.422.989,53 dengan realisasi Rp2.480.306.850,00 atau 36,47%.

5.3.01.01.01.0001 Belanja Tidak Terduga

Belanja tidak terduga merupakan belanja yang bertujuan untuk membiayai kegiatan yang sifatnya mendesak (yang tidak dapat diprediksi sebelumnya), keadaan darurat (yang tidak biasa atau tidak diharapkan berulang seperti penanggulangan bencana alam, bencana non alam dan bencana sosial yang tidak diperkirakan sebelumnya), pengembalian atas kelebihan pembayaran atas penerimaan daerah tahun-tahun sebelumnya serta untuk bantuan sosial yang tidak dapat direncanakan sebelumnya.

Keadaan darurat harus memenuhi ketentuan sebagai berikut:

a. Bukan merupakan kegiatan normal dari aktivitas Pemerintah Daerah dan tidak dapat diprediksikan sebelumnya;
b. Tidak diharapkan terjadi secara berulang;
c. Berada di luar kendali dan pengaruh Pemerintah Daerah;
d. Memiliki dampak yang signifikan terhadap anggaran dalam rangka pemulihan yang disebabkan oleh keadaan darurat.

Pada tahun 2025, Pemerintah Kabupaten Bangka menganggarkan belanja tidak terduga sebesar Rp6.800.422.989,53 dengan realisasi Rp2.480.306.850,00 atau 36,47%, dengan rincian kegiatan sebagai berikut:

No	Uraian	2025 (Rp)	2024 (Rp)
I	**Belanja Tidak Terduga (BTT) keperluan mendesak**	**516.490.800,00**	**189.031.413,00**
II	**Belanja Tidak Terduga (BTT) untuk pengembalian utang/salah setor**	**54.127.925,00**	**2.204.500,00**
III	**Bansos yang tidak direncanakan sebelumnya:**	**1.909.688.125,00**	**1.803.155.138,00**
1.	Bantuan Santunan Kematian	1.130.000.000,00	1.259.000.000,00
2.	Bantuan Biaya Pendamping Berobat	280.000.000,00	443.680.138,00
3.	Bantuan Kecelakaan Laut	70.000.000,00	45.000.000,00
4.	Bansos Bencana Alam	340.612.264,00	55.475.000,00
5.	Bansos Lainnya	89.075.861,00	0,00
	Jumlah	**2.480.306.850,00**	**1.994.391.051,00**

Jika dibandingkan dengan realisasi belanja tidak terduga pada tahun 2024, terjadi kenaikan realisasi belanja tidak terduga sebesar Rp485.915.799,00 atau 24,36%, adapun kenaikan belanja tidak terduga yang cukup signifikan terdapat pada **BTT untuk keperluan**

mendesak yaitu sebesar Rp327.459.387,00, terutama pada realisasi belanja untuk rehabilitasi sekolah. Adapun realisasi BTT untuk keperluan mendesak tahun 2024 digunakan untuk pelunasan biaya pengiriman hibah barang berupa 1 unit mobil pemadam kebakaran merk Mitsubishi dari Negara Jepang dan biaya perjalanan dinar luar daerah untuk pengecekan fisik mobil pada OPD Satuan Polisi Pamong Praja sebesar Rp189.031.413,00.

Berikut rincian pencairan Belanja Tidak Terduga TA 2025 yang terdiri dari:

- Belanja Tidak Terduga (BTT) keperluan mendesak sebesar Rp516.490.800,00, dengan rincian sebagai berikut:

No	Uraian	Jumlah
1.	Pembayaran biaya pengurusan Akta Notaris pendirian Koperasi Merah Putih Kelurahan Se-Kecamatan Sungailiat (12 Kelurahan)	30.000.000,00
2.	Pembayaran biaya pengurusan Akta Notaris pendirian Koperasi Merah Putih Kelurahan Se-Kecamatan Belinyu (7 Kelurahan)	17.500.000,00
3.	Pembayaran Biaya kegiatan Gerakan Pangan Murah (GPM) TA 2025	55.190.800,00
4.	Pembayaran Biaya Penanganan Talud Jembatan Sp.3 - Sp. Pesaren Kecamatan Belinyu	63.800.000,00
5.	Pembayaran Biaya Rehabilitasi Sedang/Berat Ruang Kelas UPTD SMP Negeri 1 Riau Silip sebanyak 3 lokal	150.000.000,00
6.	Pembayaran Biaya Rehabilitasi Sedang/Berat Ruang Kelas UPTD SMP Negeri 1 Mendo Barat sebanyak 2 lokal	100.000.000,00
7.	Pembayaran Biaya Rehabilitasi Sedang/Berat Ruang Kelas UPTD SDN 19 Sungailiat sebanyak 2 lokal	100.000.000,00
	Jumlah	**516.490.800,00**

- Belanja Tidak Terduga (BTT) untuk pengembalian penerimaan tahun sebelumnya.

  Adapun untuk pengembalian penerimaan tahun sebelumnya, dengan realisasi sebesar Rp54.127.925,00 terdiri dari:

No	Uraian	Jumlah
1.	Pengembalian kelebihan pembayaran pajak minerba TA 2024 kepada CV. Hamtar Usaha	1.031.640,00
2.	Pengembalian kelebihan pembayaran pajak minerba TA 2024 kepada CV. Serumpun Sebalai Sejahtera	39.467.800,00
3.	Pengembalian Lebih Bayar Pajak atas Kegiatan Makan Minum Restoran TA 2024 kepada PT. Tanjung Pesona Beach Resort	2.724.800,00
4.	Pengembalian Kelebihan Pembayaran Pajak Mineral Bukan Logam dan Batuan TA 2024 kepada CV. Trio Nicsama Jaya	8.076.120,00
5.	Pengembalian Lebih Bayar Pajak atas Kegiatan Makan Minum Restoran TA 2024 kepada CV. Sumber Rizky Berkah	1.827.440,00
6.	Pengembalian Pajak BPHTB akibat double transaksi tahun sebelumnya (2023) kepada Yusman Halili	1.000.125,00
	Jumlah	**54.127.925,00**

- Belanja Tidak Terduga (BTT) untuk bantuan sosial yang tidak dapat direncanakan sebelumnya sebesar Rp1.909.688.125,00 yang terdiri dari:
  a. Bantuan santunan kematian untuk ahli waris masyarakat kurang mampu melalui Kecamatan sebesar Rp1.130.000.000,00.
  b. Bantuan biaya pendamping berobat pasien yang dirujuk ke Rumah Sakit di luar Kepulauan Bangka Belitung melalui OPD Dinas Sosial sebesar Rp280.000.000,00.
  c. Bantuan kecelakaan laut yaitu berupa bantuan perbaikan kapal bagi nelayan yang mengalami musibah kerusakan kapal untuk mencari ikan melalui OPD Dinas Perikanan sebesar Rp70.000.000,00.
  d. Bantuan sosial bencana alam berupa bahan bangunan untuk perbaikan bangunan akibat bencana alam seperti bencana alam angin puting beliung, banjir melalui OPD BPBD sebesar Rp340.612.264,00.
  e. Bansos lainnya sebesar Rp89.075.861,00 merupakan bantuan pelunasan biaya berobat, pendampingan dan pengantaran PPKS terlantar sebesar Rp55.025.861,00 dan bantuan permakanan bagi warga (korban banjir) sebesar Rp34.050.000,00.

5.4 BELANJA TRANSFER

Anggaran Rp136.093.065.900,00 dengan realisasi Rp127.494.264.440,00 atau 93,68%, dengan rincian sebagai berikut:

5.4.01 BELANJA BAGI HASIL

Anggaran Rp10.584.962.800,00 dengan realisasi Rp10.584.962.800,00 atau 100,00%, dengan rincian sebagai berikut:

5.4.01.01 Belanja Bagi Hasil Pajak Daerah Kepada Pemerintahan Kabupaten/Kota dan Desa

Dianggarkan sebesar Rp9.808.320.000,00 dengan realisasi Rp9.808.320.000,00 atau 100,00%, dengan rincian sebagai berikut:

5.4.01.01.03 Belanja Bagi Hasil Pajak Daerah Kepada Pemerintahan Desa

Anggaran sebesar Rp9.808.320.000,00 dengan realisasi Rp9.808.320.000,00 atau 100,00%.

5.4.01.01.03.0001 Belanja Bagi Hasil Pajak Daerah Kepada Pemerintahan Desa

Anggaran sebesar Rp9.808.320.000,00 dengan realisasi Rp9.808.320.000,00 atau 100,00%. Belanja

bagi hasil pajak kepada pemerintahan desa ini disalurkan kepada 62 Desa di Kabupaten Bangka, dengan rincian penyaluran sebagai berikut:

No	Uraian	2025 (Rp)	2024 (Rp)
1.	Tahap I (30%)	3.090.054.000,00	4.377.508.410,00
2.	Tahap II (40%)	3.923.328.000,00	262.021.590,00
3.	Tahap III (30%)	2.794.938.000,00	3.093.020.000,00
	Jumlah	**9.808.320.000,00**	**7.732.550.000,00**

Jika dibandingkan dengan realisasi belanja bagi hasil tahun 2024 sebesar Rp7.732.550.000,00 terjadi kenaikan realisasi belanja bagi hasil pajak daerah kepada pemerintahan desa sebesar Rp2.075.770.000,00 atau 26,84% hal ini disebabkan terdapat kenaikan pada target penerimaan pajak daerah tahun 2025 dibandingkan tahun 2024. Pada tahun 2025 target pajak daerah sebesar Rp98.083.200.000,00 sedangkan pada tahun 2024 sebesar Rp77.325.500.000,00. Penyaluran bantuan keuangan ini berdasarkan ketentuan dalam pasal 12 Peraturan Bupati Bangka Nomor 30 tahun 2014 tentang Pengalokasian Alokasi Dana Desa (ADD) serta Bagian Desa dari Hasil Pajak Daerah dan Retribusi Daerah yang tertuang dalam Keputusan Bupati Bangka Nomor: 100.3.3.2/1024/DINPEMDES/2025 tanggal 31 Oktober 2025 tentang Rincian Alokasi Dana Desa (ADD), Bagian dari Hasil Pajak dan Retribusi Daerah per Desa Tahun Anggaran 2025. Pengalokasian belanja bagi hasil pajak dan retribusi daerah yang bersumber dari APBD paling sedikit 10% dari target penerimaan pajak dan retribusi daerah.

5.4.01.02 Belanja Bagi Hasil Retribusi Daerah Kabupaten/Kota Kepada Pemerintah Desa

Dianggarkan sebesar Rp776.642.800,00 dengan realisasi Rp776.642.800,00 atau 100,00%, dengan rincian sebagai berikut:

5.4.01.02.01 Belanja Bagi Hasil Retribusi Daerah Kabupaten/Kota Kepada Pemerintah Desa

Anggaran sebesar Rp776.642.800,00 dengan realisasi Rp776.642.800,00 atau 100,00%.

5.4.01.02.01.0001 Belanja Bagi Hasil Retribusi Daerah Kabupaten/Kota Kepada Pemerintah Desa

Anggaran sebesar Rp776.642.800,00 dengan realisasi Rp776.642.800,00 atau 100,00%.

Belanja bagi hasil retribusi daerah kepada pemerintahan desa ini disalurkan kepada 62 Desa di Kabupaten Bangka, dengan rincian penyaluran sebagai berikut:

No	Uraian	2025 (Rp)	2024 (Rp)
1.	Tahap I (30%)	265.358.490,00	262.985.490,00
2.	Tahap II (40%)	310.657.120,00	358.731.320,00
3.	Tahap III (30%)	200.627.190,00	275.111.490,00
	Jumlah	**776.642.800,00**	**896.828.300,00**

Jika dibandingkan dengan realisasi belanja bagi hasil retribusi tahun 2024 sebesar Rp896.828.300,00 terjadi penurunan realisasi belanja bagi hasil retribusi daerah kepada pemerintahan desa sebesar Rp120.185.500,00 atau 13,40% hal ini dikarenakan terjadinya penurunan target penerimaan retribusi tahun 2025 dibandingkan dengan tahun 2024. Pada tahun 2025 target retribusi daerah (di luar BLUD) sebesar Rp7.766.428.000,00 sedangkan pada tahun 2024 sebesar Rp9.043.283.000,00. Penyaluran bantuan keuangan ini berdasarkan ketentuan dalam pasal 12 Peraturan Bupati Bangka Nomor 30 tahun 2014 tentang Pengalokasian Alokasi Dana Desa (ADD) serta Bagian Desa dari Hasil Pajak Daerah dan Retribusi Daerah yang tertuang dalam Keputusan Bupati Bangka Nomor: 100.3.3.2/1024/DINPEMDES/2025 tanggal 31 Oktober 2025 tentang Rincian Alokasi Dana Desa (ADD), Bagian dari Hasil Pajak dan Retribusi Daerah per Desa Tahun Anggaran 2025. Pengalokasian belanja bagi hasil pajak dan retribusi daerah yang bersumber dari APBD paling sedikit 10% dari target penerimaan pajak dan retribusi daerah.

5.4.02 BELANJA BANTUAN KEUANGAN

Anggaran Rp125.508.103.100,00 dengan realisasi Rp116.909.301.640,00 atau 93,14%, dengan rincian sebagai berikut:

5.4.02.04 Belanja Bantuan Keuangan Kabupaten/Kota ke Daerah Provinsi

Dianggarkan sebesar Rp300.000.000,00 dengan realisasi Rp300.000.000,00 atau 100,00%, dengan rincian sebagai berikut:

5.4.02.04.02 Belanja Bantuan Keuangan Khusus Daerah Kabupaten/Kota ke Provinsi

Anggaran sebesar Rp300.000.000,00 dengan realisasi Rp300.000.000,00 atau 100,00%, dengan rincian sebagai berikut:

5.4.02.04.02.0001 Belanja Bantuan Keuangan Khusus Daerah Kabupaten/Kota ke Provinsi

Anggaran sebesar Rp300.000.000,00 dengan realisasi Rp300.000.000,00 atau 100,00% merupakan pemberian bantuan atas bencana alam di wilayah Aceh, Sumatera Utara, dan Sumatera Barat masing-masing sebesar Rp100.000.000,00.

5.4.02.05 Belanja Bantuan Keuangan Daerah Provinsi atau Kabupaten/Kota kepada Desa

Dianggarkan sebesar Rp125.208.103.100,00 dengan realisasi Rp116.609.301.640,00 atau 93,13%, dengan rincian sebagai berikut:

5.4.02.05.02 Belanja Bantuan Keuangan Khusus Daerah Provinsi atau Kabupaten/Kota kepada Desa

Anggaran sebesar Rp125.208.103.100,00 dengan realisasi Rp116.609.301.640,00 atau 93,13%, dengan rincian sebagai berikut:

5.4.02.05.02.0004 Belanja Bantuan Keuangan Khusus Kabupaten/Kota kepada Desa yang bersumber dari Dana Desa

Anggaran sebesar Rp59.907.742.000,00 dengan realisasi Rp51.308.940.540,00 atau 85,65% merupakan belanja bantuan keuangan yang bersumber dari Dana Desa Pusat. (*Lampiran Tambahan X*)

5.4.02.05.02.0005 Belanja Bantuan Keuangan Khusus Kabupaten/Kota kepada Desa yang bersumber dari Alokasi Dana Desa

Anggaran sebesar Rp65.300.361.100,00 dengan realisasi Rp65.300.361.100,00 atau 100,00%, dengan rincian sebagai berikut:

No	Uraian	Jumlah
1.	Alokasi Dana Desa (ADD) Tahap I (30%)	10.264.436.970,00
2.	Alokasi Dana Desa (ADD) Tahap II (40%)	13.685.915.960,00
3.	Alokasi Dana Desa (ADD) Tahap III (30%)	9.045.408.170,00
4.	Pembayaran Penghasilan Tetap Pemerintah Desa dan Tunjangan Badan Permusyawaratan Desa	31.965.745.716,00
5.	Pembayaran Tagihan Iuran 1% Jaminan Kesehatan Kepala dan Perangkat Desa	338.854.284,00
	Jumlah	**65.300.361.100,00**

6. PEMBIAYAAN DAERAH

6.1 Penerimaan Pembiayaan

Anggaran Rp43.970.221.608,65 dengan realisasi Rp44.943.339.242,65 atau 102,21%, dengan rincian sebagai berikut:

6.1.01 Sisa Lebih Perhitungan Anggaran Tahun Sebelumnya

Anggaran sebesar Rp43.970.221.608,65 dengan realisasi Rp43.970.326.959,65 atau 100,00%.

6.1.01.01 Pelampauan Penerimaan PAD

Dianggarkan sebesar Rp0,00 dengan realisasi Rp10.912.392.538,22 atau 0,00%.

6.1.01.01.01 Pelampauan Penerimaan PAD-Pajak Daerah

Anggaran sebesar Rp0,00 dengan realisasi Rp(6.913.216.255,45) atau 0,00%

Kode akun	Uraian	Anggaran 2025 (Rp)	Realisasi 2025 (Rp)	%
6.1.01.01.01.0006	Pelampauan Penerimaan PAD-Pajak Hotel	0,00	64.333.757,00	0,00
6.1.01.01.01.0007	Pelampauan Penerimaan PAD-Pajak Restoran	0,00	216.209.794,20	0,00
6.1.01.01.01.0008	Pelampauan Penerimaan PAD-Pajak Hiburan	0,00	172.969.839,00	0,00
6.1.01.01.01.0009	Pelampauan Penerimaan PAD-Pajak Reklame	0,00	(3.422.387.239,09)	0,00
6.1.01.01.01.0010	Pelampauan Penerimaan PAD-Pajak Penerangan Jalan	0,00	2.968.470.302,00	0,00
6.1.01.01.01.0011	Pelampauan Penerimaan PAD-Pajak Parkir	0,00	2.096.400,00	0,00
6.1.01.01.01.0012	Pelampauan Penerimaan PAD-Pajak Air Tanah	0,00	67.882.846,10	0,00
6.1.01.01.01.0013	Pelampauan Penerimaan PAD-Pajak Sarang Burung Walet	0,00	9.609.560,00	0,00
6.1.01.01.01.0014	Pelampauan Penerimaan PAD-Pajak Mineral Bukan Logam dan Batuan	0,00	(2.181.458.612,00)	0,00
6.1.01.01.01.0015	Pelampauan Penerimaan PAD-Pajak Bumi dan Bangunan Perdesaan dan Perkotaan (PBBP2)	0,00	293.158.489,00	0,00
6.1.01.01.01.0016	Pelampauan Penerimaan PAD-Bea Perolehan Hak Atas Tanah dan Bangunan (BPHTB)	0,00	(1.080.243.043,00)	0,00
6.1.01.01.01.0019	Pelampauan Penerimaan PAD-Pajak Barang dan Jasa Tertentu (PBJT)	0,00	(4.023.858.348,66)	0,00
	Jumlah	**0,00**	**(6.913.216.255,45)**	**0,00**

6.1.01.01.02 Pelampauan Penerimaan PAD-Retribusi Daerah

Anggaran sebesar Rp0,00 dengan realisasi Rp12.407.271.042,24 atau 0,00%

Kode akun	Uraian	Anggaran 2025 (Rp)	Realisasi 2025 (Rp)	%
6.1.01.01.02.0001	Pelampauan Penerimaan PAD-Retribusi Jasa Umum	0,00	12.847.623.060,00	0,00
6.1.01.01.02.0002	Pelampauan Penerimaan PAD-Retribusi Jasa Usaha	0,00	309.546.520,00	0,00
6.1.01.01.02.0003	Pelampauan Penerimaan PAD-Retribusi Perizinan Tertentu	0,00	(749.898.537,76)	0,00
	Jumlah	**0,00**	**12.407.271.042,24**	**0,00**

6.1.01.01.03 Pelampauan Penerimaan PAD-Hasil Pengelolaan Kekayaan Daerah yang Dipisahkan

Anggaran sebesar Rp0,00 dengan realisasi Rp69.115.847,42 atau 0,00%.

Kode akun	Uraian	Anggaran 2025 (Rp)	Realisasi 2025 (Rp)	%
6.1.01.01.03.0002	Pelampauan Penerimaan PAD-Bagian Laba yang Dibagikan kepada Pemerintah Daerah (Dividen) atas Penyertaan Modal pada BUMD	0,00	69.115.847,42	0,00
	Jumlah	**0,00**	**69.115.847,42**	**0,00**

6.1.01.01.04 Pelampauan Penerimaan PAD-Lain-lain PAD yang Sah

Anggaran sebesar Rp0,00 dengan realisasi Rp5.349.221.904,01 atau 0,00%

Kode akun	Uraian	Anggaran 2025 (Rp)	Realisasi 2025 (Rp)	%
6.1.01.01.04.0001	Pelampauan Penerimaan PAD-Hasil Penjualan BMD Yang Tidak Dipisahkan	0,00	1.032.683.000,00	0,00
6.1.01.01.04.0003	Pelampauan Penerimaan PAD-Hasil Pemanfaatan BMD yang Tidak Dipisahkan	0,00	322.345.855,00	0,00
6.1.01.01.04.0005	Pelampauan Penerimaan PAD-Jasa Giro	0,00	377.275.031,60	0,00
6.1.01.01.04.0007	Pelampauan Penerimaan PAD-Pendapatan Bunga	0,00	665.327.807,00	0,00
6.1.01.01.04.0011	Pelampauan Penerimaan PAD-Pendapatan Denda atas Keterlambatan Pelaksanaan Pekerjaan	0,00	78.169.803,16	0,00
6.1.01.01.04.0012	Pelampauan Penerimaan PAD-Pendapatan Denda Pajak Daerah	0,00	559.156.729,51	0,00
6.1.01.01.04.0013	Pelampauan Penerimaan PAD-Pendapatan Denda Retribusi Daerah	0,00	(1.226.000,00)	0,00
6.1.01.01.04.0015	Pelampauan Penerimaan PAD-Pendapatan dari Pengembalian	0,00	2.315.489.677,74	0,00
	Jumlah	**0,00**	**5.349.221.904,01**	**0,00**

6.1.01.02 Pelampauan Penerimaan Pendapatan Transfer

Dianggarkan sebesar Rp0,00 dengan realisasi Rp(17.369.311.483,00) atau 0,00%.

6.1.01.02.01 Pelampauan Penerimaan Pendapatan Transfer-Transfer Pemerintah Pusat

Anggaran sebesar Rp0,00 dengan realisasi Rp(8.910.491.884,00) atau 0,00%.

Kode akun	Uraian	Anggaran 2025 (Rp)	Realisasi 2025 (Rp)	%
6.1.01.02.01.0001	Pelampauan Penerimaan Pendapatan Transfer-Transfer Pemerintah Pusat-Dana Perimbangan-Dana Transfer Umum-Dana Bagi Hasil-DBH Pajak Bumi dan Bangunan	0,00	337.655.000,00	0,00
6.1.01.02.01.0002	Pelampauan Penerimaan Pendapatan Transfer-Transfer Pemerintah Pusat-Dana Perimbangan-Dana Transfer Umum-Dana Bagi Hasil-DBH Pajak Penghasilan Pasal 21	0,00	8.150.000,00	0,00
6.1.01.02.01.0003	Pelampauan Penerimaan Pendapatan Transfer-Transfer	0,00	(8.150.000,00)	0,00

Kode akun	Uraian	Anggaran 2025 (Rp)	Realisasi 2025 (Rp)	%
	Pemerintah Pusat-Dana Perimbangan-Dana Transfer Umum-Dana Bagi Hasil-DBH Pajak Penghasilan Pasal 25 dan Pasal 29/WPOPDN			
6.1.01.02.01.0005	Pelampauan Penerimaan Pendapatan Transfer-Transfer Pemerintah Pusat-Dana Perimbangan-Dana Transfer Umum-Dana Bagi Hasil-DBH Sumber Daya Alam Minyak bumi	0,00	270.366.000,00	0,00
6.1.01.02.01.0017	Pelampauan Penerimaan Pendapatan Transfer-Transfer Pemerintah Pusat-Dana Perimbangan-Dana Transfer Umum-Dana Alokasi Umum-DAU Tambahan Dukungan Pendanaan atas Kebijakan Penggajian Pegawai Pemerintah dengan Perjanjian Kerja	0,00	(1.138.566.728,00)	0,00
6.1.01.02.01.0018	Pelampauan Penerimaan Pendapatan Transfer-Transfer Pemerintah Pusat-Dana Perimbangan-Dana Transfer Khusus-Dana Alokasi Khusus Fisik-Bidang Pendidikan-Reguler-PAUD	0,00	(9.917.937,00)	0,00
6.1.01.02.01.0019	Pelampauan Penerimaan Pendapatan Transfer-Transfer Pemerintah Pusat-Dana Perimbangan-Dana Transfer Khusus-Dana Alokasi Khusus Fisik-Bidang Pendidikan-Reguler-SD	0,00	(78.731.250,00)	0,00
6.1.01.02.01.0020	Pelampauan Penerimaan Pendapatan Transfer-Transfer Pemerintah Pusat-Dana Perimbangan-Dana Transfer Khusus-Dana Alokasi Khusus Fisik-Bidang Pendidikan-Reguler-SMP	0,00	(25.670.656,00)	0,00
6.1.01.02.01.0034	Pelampauan Penerimaan Pendapatan Transfer-Transfer Pemerintah Pusat-Dana Perimbangan-Dana Transfer Khusus-Dana Alokasi Khusus Fisik-Bidang Kesehatan dan KB-Penugasan-Penguatan Intervensi Stunting	0,00	(8.133.000,00)	0,00
6.1.01.02.01.0044	Pelampauan Penerimaan Pendapatan Transfer-Transfer Pemerintah Pusat-Dana Perimbangan-Dana Transfer Khusus-Dana Alokasi Khusus Fisik-Bidang Perumahan dan Permukiman-Reguler-Penyediaan Rumah Swadaya	0,00	(78.656.910,00)	0,00
6.1.01.02.01.0047	Pelampauan Penerimaan Pendapatan Transfer-Transfer Pemerintah Pusat-Dana Perimbangan-Dana Transfer Khusus-Dana Alokasi Khusus Fisik-Bidang Industri Kecil dan Menengah-Penugasan-Pembangunan Sentra IKM dan Revitalisasi Sentra IKM	0,00	(350.631.635,00)	0,00
6.1.01.02.01.0049	Pelampauan Penerimaan Pendapatan Transfer-Transfer	0,00	(45.000.050,00)	0,00

Kode akun	Uraian	Anggaran 2025 (Rp)	Realisasi 2025 (Rp)	%
	Pemerintah Pusat-Dana Perimbangan-Dana Transfer Khusus-Dana Alokasi Khusus Fisik-Bidang Kelautan dan Perikanan-Penugasan			
6.1.01.02.01.0050	Pelampauan Penerimaan Pendapatan Transfer-Transfer Pemerintah Pusat-Dana Perimbangan-Dana Transfer Khusus-Dana Alokasi Khusus Fisik-Bidang Pariwisata-Penugasan	0,00	(26.664.000,00)	0,00
6.1.01.02.01.0051	Pelampauan Penerimaan Pendapatan Transfer-Transfer Pemerintah Pusat-Dana Perimbangan-Dana Transfer Khusus-Dana Alokasi Khusus Fisik-Bidang Jalan-Reguler-Jalan	0,00	(92.600.000,00)	0,00
6.1.01.02.01.0054	Pelampauan Penerimaan Pendapatan Transfer-Transfer Pemerintah Pusat-Dana Perimbangan-Dana Transfer Khusus-Dana Alokasi Khusus Fisik-Bidang Air Minum-Reguler	0,00	(7.956.550,00)	0,00
6.1.01.02.01.0060	Pelampauan Penerimaan Pendapatan Transfer-Transfer Pemerintah Pusat-Dana Perimbangan-Dana Transfer Khusus-Dana Alokasi Khusus Fisik-Bidang Irigasi-Penugasan	0,00	(8.583.000,00)	0,00
6.1.01.02.01.0062	Pelampauan Penerimaan Pendapatan Transfer-Transfer Pemerintah Pusat-Dana Perimbangan-Dana Transfer Khusus-Dana Alokasi Khusus Fisik-Bidang Lingkungan Hidup dan Kehutanan-Penugasan-Lingkungan Hidup	0,00	(24.530.400,00)	0,00
6.1.01.02.01.0083	Pelampauan Penerimaan Pendapatan Transfer-Transfer Pemerintah Pusat-Dana Perimbangan-Dana Transfer Khusus-Dana Alokasi Khusus Non Fisik-Peningkatan Kapasitas Koperasi Usaha Kecil dan Menengah (PK2UKM)	0,00	(13.367.176,00)	0,00
6.1.01.02.01.0108	Pelampauan Penerimaan Pendapatan Transfer-Transfer Pemerintah Pusat-Dana Perimbangan-Dana Transfer Khusus-Dana Alokasi Khusus Fisik-Bidang Kesehatan dan KB-Reguler-Penguatan Sistem Kesehatan	0,00	(736.969.250,00)	0,00
6.1.01.02.01.0316	Pelampauan Penerimaan Pendapatan Transfer-Transfer Pemerintah Pusat- Dana Alokasi Khusus (DAK)-DAK Non Fisik-Fasilitasi Penanaman Modal	0,00	(53.662.600,00)	0,00
6.1.01.02.01.0317	Pelampauan Penerimaan Pendapatan Transfer-Transfer Pemerintah Pusat-Dana Alokasi Khusus (DAK)-DAK Non Fisik-BOKB-KB	0,00	(225.425.697,00)	0,00
6.1.01.02.01.0318	Pelampauan Penerimaan Pendapatan Transfer-Transfer Pemerintah Pusat-Dana Alokasi Khusus (DAK)-DAK Non Fisik-	0,00	(150.175.100,00)	0,00

Kode akun	Uraian	Anggaran 2025 (Rp)	Realisasi 2025 (Rp)	%
	Dana Pelayanan Perlindungan Perempuan dan Anak			
6.1.01.02.01.0322	Pelampauan Penerimaan Pendapatan Transfer-Transfer Pemerintah Pusat- Dana Alokasi Khusus (DAK)-DAK Non Fisik-Dana BOSP-BOS Reguler	0,00	(258.244.684,00)	0,00
6.1.01.02.01.0324	Pelampauan Penerimaan Pendapatan Transfer-Transfer Pemerintah Pusat-Dana Alokasi Khusus (DAK)-DAK Non Fisik-Dana BOSP-BOP PAUD Reguler	0,00	(61.156.322,00)	0,00
6.1.01.02.01.0326	Pelampauan Penerimaan Pendapatan Transfer-Transfer Pemerintah Pusat-Dana Alokasi Khusus (DAK)-DAK Non Fisik-Dana BOSP-BOP Kesetaraan Reguler	0,00	(33.400.000,00)	0,00
6.1.01.02.01.0329	Pelampauan Penerimaan Pendapatan Transfer-Transfer Pemerintah Pusat-Dana Alokasi Khusus (DAK)-DAK Non Fisik-Dana BOK-BOK Dinas-BOK Kabupaten/Kota	0,00	(1.507.215.503,00)	0,00
6.1.01.02.01.0330	Pelampauan Penerimaan Pendapatan Transfer-Transfer Pemerintah Pusat-Dana Alokasi Khusus (DAK)-DAK Non Fisik-Dana BOK-BOK Dinas-BOK Pengawasan Obat dan Makanan	0,00	(211.334.710,00)	0,00
6.1.01.02.01.0331	Pelampauan Penerimaan Pendapatan Transfer-Transfer Pemerintah Pusat- Dana Alokasi Khusus (DAK)-DAK Non Fisik-Dana BOK-BOK Puskesmas	0,00	(4.371.919.726,00)	0,00
	Jumlah	**0,00**	**(8.910.491.884,00)**	**0,00**

6.1.01.02.02 Pelampauan Penerimaan Pendapatan Transfer antar Daerah

Anggaran sebesar Rp0,00 dengan realisasi Rp(8.458.819.599,00) atau 0,00%.

Kode akun	Uraian	Anggaran 2025 (Rp)	Realisasi 2025 (Rp)	%
6.1.01.02.02.0001	Pelampauan Penerimaan Pendapatan Transfer antar Daerah-Pendapatan Bagi Hasil	0,00	(8.417.819.599,00)	0,00
6.1.01.02.02.0002	Pelampauan Penerimaan Pendapatan Transfer antar Daerah-Bantuan Keuangan	0,00	(41.000.000,00)	0,00
	Jumlah	**0,00**	**(8.458.819.599,00)**	**0,00**

6.1.01.04 Pelampauan Penerimaan Pembiayaan

Dianggarkan sebesar Rp872.914.480,00 dengan realisasi Rp818.548.680,00 atau 93,77%.

6.1.01.04.04 Pelampauan Penerimaan Pembiayaan-Penerimaan Kembali Pemberian Pinjaman Daerah

Anggaran sebesar Rp872.914.480,00 dengan realisasi Rp818.548.680,00 atau 93,77%.

Kode akun	Uraian	Anggaran 2025 (Rp)	Realisasi 2025 (Rp)	%
6.1.01.04.04.0011	Pelampauan Penerimaan Pembiayaan-Penerimaan Kembali Pinjaman kepada Masyarakat	872.914.480,00	818.548.680,00	93,77
	Jumlah	**872.914.480,00**	**818.548.680,00**	**93,77**

6.1.01.05 Penghematan Belanja

Dianggarkan sebesar Rp42.097.307.128,65 dengan realisasi Rp48.608.591.843,43 atau 115,47%.

6.1.01.05.01 Penghematan Belanja-Belanja Operasi

Anggaran sebesar Rp34.618.456.367,19 dengan realisasi Rp41.129.741.081,97 atau 118,81%.

Kode akun	Uraian	Anggaran 2025 (Rp)	Realisasi 2025 (Rp)	%
6.1.01.05.01.0001	Penghematan Belanja Barang dan Jasa- Barang	32.480.693.656,31	11.097.304.949,00	34,17
6.1.01.05.01.0002	Penghematan Belanja Pegawai-Tambahan Penghasilan ASN	0,00	5.996.233.576,00	0,00
6.1.01.05.01.0003	Penghematan Belanja Pegawai-Tambahan Penghasilan berdasarkan Pertimbangan Objektif Lainnya ASN	0,00	2.310.301.578,00	0,00
6.1.01.05.01.0004	Penghematan Belanja Pegawai-Gaji dan Tunjangan DPRD	0,00	1.059.779.074,00	0,00
6.1.01.05.01.0005	Penghematan Belanja Pegawai-Gaji dan Tunjangan KDH/WKDH	0,00	291.171.976,00	0,00
6.1.01.05.01.0006	Penghematan Belanja Pegawai-Penerimaan Lainnya Pimpinan DPRD serta KDH/WKDH	0,00	72.000.000,00	0,00
6.1.01.05.01.0007	Penghematan Belanja Barang dan Jasa-Barang	0,00	3.835.518.135,00	0,00
6.1.01.05.01.0008	Penghematan Belanja Barang dan Jasa-Jasa	0,00	9.974.882.994,00	0,00
6.1.01.05.01.0009	Penghematan Belanja Barang dan Jasa-Pemeliharaan	0,00	1.891.789.409,00	0,00
6.1.01.05.01.0010	Penghematan Belanja Barang dan Jasa-Perjalanan Dinas	0,00	2.904.592.777,00	0,00
6.1.01.05.01.0011	Penghematan Belanja Barang dan Jasa-Barang dan/atau Jasa untuk Diserahkan/Dijual/ Diberikan kepada Masyarakat/Pihak Ketiga	0,00	2.200.570.690,00	0,00
6.1.01.05.01.0017	Penghematan Belanja Subsidi-Subsidi kepada BUMN	0,00	18.250,00	0,00
6.1.01.05.01.0019	Penghematan Belanja Subsidi-Subsidi kepada Badan Usaha Milik Swasta	0,00	306.549.610,00	0,00
6.1.01.05.01.0020	Penghematan Belanja Hibah-Hibah kepada Pemerintah Pusat	0,00	5.375.000,00	0,00
6.1.01.05.01.0024	Penghematan Belanja Hibah-Hibah kepada Badan, Lembaga, Organisasi Kemasyarakatan yang Berbadan Hukum Indonesia	0,00	2.975.884.631,00	0,00
6.1.01.05.01.0025	Penghematan Belanja Hibah-Hibah Dana BOS	123.401.499,00	0,00	0,00
6.1.01.05.01.0027	Penghematan Belanja Bantuan Sosial-Bantuan Sosial kepada Individu	0,00	351.803.590,77	0,00
6.1.01.05.01.0028	Penghematan Belanja Bantuan Sosial-Bantuan Sosial kepada Keluarga	0,00	1.142.160.840,00	0,00
6.1.01.05.01.0034	Penghematan Belanja Pegawai-Pegawai BLUD	128.272.961,00	128.272.961,00	100,00

Kode akun	Uraian	Anggaran 2025 (Rp)	Realisasi 2025 (Rp)	%
6.1.01.05.01.0036	Penghematan Belanja Barang dan Jasa-Belanja Barang dan Jasa BOSP	271.915.810,88	271.915.810,88	100,00
6.1.01.05.01.0037	Penghematan Belanja Barang dan Jasa-Belanja Barang dan Jasa BLUD	0,00	(7.423.958.708,68)	0,00
6.1.01.05.01.0038	Penghematan Belanja Hibah-Hibah Dana BOSP	0,00	123.401.499,00	0,00
6.1.01.05.01.0039	Penghematan Belanja Barang dan Jasa BOK Puskesmas	1.614.172.440,00	1.614.172.440,00	100,00
	Jumlah	**34.618.456.367,19**	**41.129.741.081,97**	**118,81**

6.1.01.05.02 Penghematan Belanja-Belanja Modal

Anggaran sebesar Rp4.007.713.865,10 dengan realisasi Rp4.007.713.865,10 atau 100,00%.

Kode akun	Uraian	Anggaran 2025 (Rp)	Realisasi 2025 (Rp)	%
6.1.01.05.02.0002	Penghematan Belanja Modal Peralatan dan Mesin-Alat Besar	0,00	38.147.382,00	0,00
6.1.01.05.02.0003	Penghematan Belanja Modal Peralatan dan Mesin-Alat Angkutan	0,00	69.528.255,00	0,00
6.1.01.05.02.0004	Penghematan Belanja Modal Peralatan dan Mesin-Alat Bengkel dan Alat Ukur	0,00	915.668,00	0,00
6.1.01.05.02.0005	Penghematan Belanja Modal Peralatan dan Mesin-Alat Pertanian	0,00	77.993.300,00	0,00
6.1.01.05.02.0006	Penghematan Belanja Modal Peralatan dan Mesin-Alat Kantor dan Rumah Tangga	0,00	394.300.553,00	0,00
6.1.01.05.02.0007	Penghematan Belanja Modal Peralatan dan Mesin-Alat Studio, Komunikasi, dan Pemancar	0,00	21.900,00	0,00
6.1.01.05.02.0008	Penghematan Belanja Modal Peralatan dan Mesin-Alat Kedokteran dan Kesehatan	0,00	152.646.771,00	0,00
6.1.01.05.02.0009	Penghematan Belanja Modal Peralatan dan Mesin-Alat Laboratorium	0,00	15.002.271,00	0,00
6.1.01.05.02.0010	Penghematan Belanja Modal Peralatan dan Mesin-Alat Komputer	0,00	338.298.982,00	0,00
6.1.01.05.02.0011	Penghematan Belanja Modal Peralatan dan Mesin-Alat Komputer	1.089.994.162,00	0,00	0,00
6.1.01.05.02.0016	Penghematan Belanja Modal Peralatan dan Mesin-Alat Keselamatan Kerja	0,00	13.240,00	0,00
6.1.01.05.02.0019	Penghematan Belanja Modal Peralatan dan Mesin-Rambu-Rambu	0,00	420.000,00	0,00
6.1.01.05.02.0020	Penghematan Belanja Modal Peralatan dan Mesin-Peralatan Olahraga	0,00	2.705.840,00	0,00
6.1.01.05.02.0021	Penghematan Belanja Modal Gedung dan Bangunan-Bangunan Gedung	648.803.869,18	648.503.869,18	99,95
6.1.01.05.02.0024	Penghematan Belanja Modal Gedung dan Bangunan-Tugu Titik Kontrol/Pasti	0,00	300.000,00	0,00
6.1.01.05.02.0025	Penghematan Belanja Modal Jalan, Jaringan, dan Irigasi-Jalan dan Jembatan	667.601.832,00	332.058.269,00	49,74

Kode akun	Uraian	Anggaran 2025 (Rp)	Realisasi 2025 (Rp)	%
6.1.01.05.02.0026	Penghematan Belanja Modal Jalan, Jaringan, dan Irigasi-Bangunan Air	0,00	56.278.893,00	0,00
6.1.01.05.02.0027	Penghematan Belanja Modal Jalan, Jaringan, dan Irigasi-Instalasi	0,00	219.860.070,00	0,00
6.1.01.05.02.0028	Penghematan Belanja Modal Jalan, Jaringan, dan Irigasi-Jaringan	0,00	59.404.600,00	0,00
6.1.01.05.02.0029	Penghematan Belanja Modal Aset Tetap Lainnya-Bahan Perpustakaan	0,00	194.216.000,00	100,00
6.1.01.05.02.0030	Penghematan Belanja Modal Aset Tetap Lainnya-Barang Bercorak Kesenian/Kebudayaan/Olahraga	198.766.050,00	546.050,00	0,27
6.1.01.05.02.0032	Penghematan Belanja Modal Aset Tetap Lainnya-Biota Perairan	0,00	4.004.000,00	0,00
6.1.01.05.02.0037	Penghematan Belanja Modal Peralatan dan Mesin BOSP	47.879.500,00	47.879.500,00	100,00
6.1.01.05.02.0038	Penghematan Belanja Modal Peralatan dan Mesin BLUD	1.270.908.943,00	1.270.908.943,00	100,00
6.1.01.05.02.0039	Penghematan Belanja Modal Gedung dan Bangunan BLUD	2.268.966,00	2.268.966,00	100,00
6.1.01.05.02.0040	Penghematan Belanja Modal Jalan, Jaringan, dan Irigasi BLUD	16.400.000,00	16.400.000,00	100,00
6.1.01.05.02.0041	Penghematan Belanja Modal Aset Tetap Lainnya BOSP	64.993.892,92	64.993.892,92	100,00
6.1.01.05.02.0043	Penghematan Belanja Modal Aset Lainnya-Aset Tidak Berwujud	96.650,00	96.650,00	100,00
	Jumlah	**4.007.713.865,10**	**4.007.713.865,10**	**100,00**

6.1.01.05.03 Sisa Penggunaan Belanja Tidak Terduga

Anggaran sebesar Rp3.471.136.896,36 dengan realisasi Rp3.471.136.896,36 atau 100,00%.

Kode akun	Uraian	Anggaran 2025 (Rp)	Realisasi 2025 (Rp)	%
6.1.01.05.03.0001	Sisa Penggunaan Belanja Tidak Terduga	3.471.136.896,36	3.471.136.896,36	100,00
	Jumlah	**3.471.136.896,36**	**3.471.136.896,36**	**100,00**

6.1.01.07 Sisa Dana Akibat Tidak Tercapainya Capaian Target Kinerja dan Sisa Dana Pengeluaran Pembiayaan

Anggaran sebesar Rp1.000.000.000,00 dengan realisasi Rp1.000.000.000,00 atau 100,00%.

6.1.01.07.02 Sisa Dana Pengeluaran Pembiayaan

Anggaran sebesar Rp1.000.000.000,00 dengan realisasi Rp1.000.000.000,00 atau 100,00%.

6.1.01.07.02.0001 Sisa Dana Pengeluaran Pembiayaan

Anggaran sebesar Rp1.000.000.000,00 dengan realisasi Rp1.000.000.000,00 atau 100,00%.

6.1.01.08 Sisa Belanja Lainnya

Anggaran sebesar Rp0,00 dengan realisasi Rp105.381,00 atau 0,00%.

6.1.01.08.01 Sisa Lebih Perhitungan Anggaran BLUD

Anggaran sebesar Rp0,00 dengan realisasi Rp105.381,00 atau 0,00%.

6.1.01.08.01.0001 Sisa Lebih Perhitungan Anggaran BLUD

Anggaran sebesar Rp0,00 dengan realisasi Rp105.381,00 atau 0,00%.

6.1.05 Penerimaan Kembali Pemberian Pinjaman Daerah

Anggaran sebesar Rp0,00 dengan realisasi sebesar Rp973.012.283,00 atau 0,00%, dengan rincian sebagai berikut:

6.1.05.06 Penerimaan Kembali Pinjaman kepada Masyarakat

Dianggarkan sebesar Rp0,00 dengan realisasi sebesar Rp973.012.283,00 atau 0,00%.

6.1.05.06.01 Penerimaan Kembali Pinjaman kepada Masyarakat

Anggaran sebesar Rp0,00 dengan realisasi sebesar Rp973.012.283,00 atau 0,00%.

6.1.05.06.01.0001 Penerimaan Kembali Pinjaman kepada Masyarakat

Anggaran sebesar Rp0,00 dengan realisasi sebesar Rp973.012.283,00 atau 0,00%, yang merupakan pengembalian dari Kelompok Kelapa Sawit Rakyat (KKSR) yang pengelolaannya bekerja sama dengan PT Sawindo Kencana. Pada tahun 2024 realisasi penerimaan dari KKSR sebesar Rp818.548.680,00, maka terjadi kenaikan penerimaan kembali pinjaman kepada masyarakat dibandingkan tahun 2024 sebesar Rp154.463.603,00 dari KKSR, dikarenakan pada tahun 2025 angsuran yang dibayarkan adalah angsuran tahap ke-4 sebesar Rp739.643.857,00 dan angsuran tahap ke-5 sebesar Rp233.368.426,00

Adapun rincian pembayaran tahun 2025 dengan uraian sebagai berikut:

No.	Bulan	Tahap	
		IV	V
1.	Januari	177.530.226,00	14.288.000,00
2.	Februari	118.595.086,00	61.184.218,00
3.	Maret	46.202.730,00	3.302.356,00
4.	April	40.174.115,00	11.040.000,00
5.	Mei	59.035.029,00	38.880.341,00
6.	Juni	58.107.764,00	16.240.000,00
7.	Juli	30.864.028,00	0,00
8.	Agustus	36.542.285,00	28.424.034,00
9.	September	23.666.801,00	45.089.477,00
10.	Oktober	51.476.101,00	5.800.000,00
11.	November	61.110.132,00	0,00
12.	Desember	36.339.560,00	9.120.000,00
	Total	**739.643.857,00**	**233.368.426,00**

Pembiayaan Netto

Merupakan pengurangan antara penerimaan pembiayaan dengan pengeluaran pembiayaan.

Penerimaan Pembiayaan	Rp 44.943.339.242,65
Pengeluaran Pembiayaan	(Rp 0,00)
Pembiayaan Netto	**44.943.339.242,65**

Sisa Lebih/Kurang Pembiayaan Tahun Berkenaan (SILPA)

Anggaran sebesar Rp0,00 dengan realisasi Rp77.690.119.225,60. Sisa Lebih Pembiayaan Anggaran Tahun 2025 yang terdiri dari:

- Kas di Kas Daerah Bank Sumsel-Babel Rp68.258.949.270,40
- Kas di Kas Daerah (Rekening Penampung PBB-P2) BNI Rp 101.822,00
- Kas BLUD Rp 8.799.282.921,32

Yang terdiri dari:

a. Kas BLUD (Bank) Rp 8.784.568.317,32

b. Kas BLUD (Tunai): Rp 14.609.223,00

Yang terdiri dari:

- RSUD Eko Maulana Ali Rp 209.723,00
- RSUD Syafrie Rachman Rp 472.000,00
- RSUD Depati Bahrin Rp 13.327.000,00
- Puskesmas Baturusa Rp 600.500,00

c. Kas Rekening Jampersal BLUD-RSUD Depati Bahrin Rp 105.381,00

- Kas BOSP (SDN, SMPN & PAUD): Rp 108.786.578,80
  - Tunai Rp 2.851.551,02
  - Bank Rp105.935.027,78

  (*Lampiran Tambahan I*)
- Kas BOK Puskemas Rp 719.672.548,00
- Kas dibatasi Penggunaannya: (Rp 196.673.914,92)

Kas dibatasi Penggunaannya merupakan saldo kas yang terdapat pada rekening KASDA Kabupaten Bangka, namun sampai tahun 2025 berakhir, belum dapat diketahui tujuan atas setoran tersebut, dengan rincian sebagai berikut:

No	Uraian	Jumlah	Keterangan
1	Setoran yang diterima di rekening kas daerah tahun 2015	16.250.000,00	Sampai dengan akhir penyusunan laporan keuangan tahun 2025, belum diketahui sumber/penyetor dan tujuannya
2	SKRDLB DPUPR yang merupakan lebih bayar dari PT XL Axiata Tbk	72.730.461,92	Pemerintah Kabupaten Bangka melalui Dinas PUPR telah mengupayakan pertemuan pada tanggal 28 November 2019 dengan Provider Menara Telekomunikasi untuk membahas pengembalian lebih bayar retribusi pengendalian menara telekomunikasi tersebut, tetapi sampai dengan 31 Desember 2025 belum ada informasi lebih lanjut dari pihak PT XL Axiata Tbk mengenai pengembalian tersebut.
3	Setoran yang diterima di rekening kas daerah tahun 2023	955.000,00	Sampai dengan akhir penyusunan laporan keuangan tahun 2025, belum diketahui sumber/penyetor dan tujuannya
4	Setoran yang diterima di rekening kas daerah tahun 2024	68.399.409,00	Sampai dengan akhir penyusunan laporan keuangan tahun 2025, belum diketahui sumber/penyetor dan tujuannya. Pemerintah Kabupaten Bangka telah berusaha menghubungi pihak bank terkait melalui surat No:900/226/BPPKAD/2025 tanggal 19 Februari 2025, namun hingga proses penyusunan laporan keuangan selesai, belum ada tanggapan dari pihak bank atau pihak lain yang melakukan penyetoran tersebut
S	Setoran yang diterima di rekening kas daerah tahun 2025	38.339.044,00	Sampai dengan akhir penyusunan laporan keuangan tahun 2025, belum diketahui sumber/penyetor dan tujuannya
	Jumlah	**196.673.914,92**	

Jika dibandingkan dengan jumlah **Kas pada Neraca Kabupaten Bangka tahun 2025 sebesar Rp77.911.044.662,52** terdapat selisih sebesar **Rp220.925.436,92** selisih tersebut merupakan Kas Lainnya dan tidak diakui sebagai bagian dari SILPA, dengan rincian sebagai berikut:

a. Kas yang dibatasi penggunaannya sebesar Rp196.673.914,92.
b. Saldo kas pada bendahara sekolah atas utang pajak yang belum dibayarkan sebesar Rp16.768.038,00.
c. Saldo pada rekening BOK-Puskesmas atas jasa giro yang *double* transfer sebesar Rp750.725,00.
d. Saldo pada Rekening Kantor Pos (bukan rekening penampung) atas penerimaan PBB-P2 tahun 2025 sebesar Rp6.732.759,00.

INFORMASI TAMBAHAN:

❖ Berikut merupakan rincian sisa dana DAK Fisik dan DAK Non Fisik per 31 Desember 2025 yang terdapat di rekening kasda Kabupaten Bangka, dengan rincian sebagai berikut:

Rekapitulasi Realisasi Penyaluran DAK Fisik (DAK Penugasan) yang Dirinci Menurut Bidang Lingkup Kabupaten Bangka Tahun Anggaran 2025					
No	**Bidang**	**Jumlah Dana yang di Transfer (Rp)**	**Realisasi Dana (Rp)**	**%**	**Sisa Dana (Rp)**
1	DAK Fisik Penugasan Pendidikan- PAUD	198.562.254,00	198.458.216,00	99,95	104.038,00
2	DAK Fisik Penugasan Kesehatan dan KB- Penguatan Sistem Kesehatan	18.420.104.233,00	16.947.299.333,00	92,00	1.472.804.900,00
3	DAK Fisik Penugasan Air Minum-Tematik Pengentasan Permukiman Kumuh Terpadu	1.298.856.401,00	1.289.881.401,00	99,31	8.975.000,00
	Jumlah	**19.917.522.888,00**	**18.435.638.950,00**	**92,56**	**1.481.883.938,00**

Rekapitulasi Realisasi Penyaluran DAK Non Fisik Yang Dirinci Menurut Bidang Lingkup Kabupaten Bangka sampai dengan Tahun Anggaran 2025						
No	**Bidang**	**Sisa Dana di RKUD Tahun 31/12/2024 (Rp)**	**Jumlah Dana yang di Transfer (Rp)**	**Realisasi Dana (Rp)**	**%**	**Sisa Dana (Rp)**
1	DAK Non Fisik Biaya Operasional Kesehatan (BOK) Dinas-BOK Kabupaten/Kota	358.865.470,00	9.975.717.530,00	9.359.590.129,00	90,57	974.992.871,00
2	DAK Non Fisik Fasilitas Penanaman Modal (FPM)	58.059.230,00	0,00	0,00	0,00	*Sisa dana tahun 2024 sudah memotong DAU yang ditransfer*
3	DAK Non Fisik Biaya Operasional Keluarga Berencana (BOKB)	94.946.559,00	3.280.053.441,00	3.222.863.590,00	95,49	152.136.410,00
4	DAK Non Fisik Peningkatan Kapasitas UKM	37.166.243,00	0,00	0,00	0,00	*Sisa dana tahun 2024 sudah memotong DAU yang ditransfer*
5	DAK Non Fisik Tunjangan Profesi Guru	1.099.971.750,00	*Pada tahun 2025 realisasi penyaluran tidak melalui RKUD, melainkan langsung ke rekening guru*			1.099.971.750,00
6	DAK Non Fisik Tambahan Penghasilan Guru PNSD	225.813.000,00	*Pada tahun 2025 realisasi penyaluran tidak melalui RKUD, melainkan langsung ke rekening guru*			225.813.000,00
7	DAK Non Fisik Pelayanan dan Perlindungan Perempuan dan Anak	161.176.054,00	239.483.946,00	228.363.422,00	57,00	172.296.578,00
8	DAK Non Fisik-Dana Pelayanan Kepariwisataan	196.783.180,00	0,00	0,00	0,00	*Sisa dana tahun 2024 sudah memotong DAU yang ditransfer*
9	DAK Non Fisik-Dana Penguatan Kapasitas Kelembagaan Sentra IKM	367.612.926,00	2.738.887.074,00	2.779.351.233,00	89,47	327.148.767,00

10	DAK Non Fisik Ketahanan Pangan dan Pertanian	131.110.800,00 *(Sisa dana tahun 2023 ini sudah memotong DAU yang ditransfer)*	246.240.000,00	235.600.000,00	95,68	10.640.000,00
11	DAK Non Fisik Biaya Operasional Kesehatan (BOK)-Obat	0,00	254.690.000,00	201.643.600,00	79,17	53.046.400,00
	Jumlah	**2.731.505.212,00**	**16.735.071.991,00**	**16.027.411.974,00**	**82,89**	**3.016.045.776,00**

Catatan: Persentase total tidak memperhitungkan sisa dana DAK Non Fisik Ketahanan Pangan dan Pertanian tahun 2024

- Berikut merupakan rincian sisa dana DABA per 31 Desember 2025, dengan rincian sebagai berikut:

Rekapitulasi Realisasi Transfer Dana Bantuan Keuangan untuk Pemerintah yang Dirinci Menurut Bidang Lingkup Kabupaten Bangka Tahun Anggaran 2025					
No	**Uraian**	**Jumlah Dana yang di Transfer (Rp)**	**Realisasi Dana (Rp)**	**%**	**Sisa Dana (Rp)**
1	Bantuan Keuangan Khusus Pemilihan Umum Kepala Daerah Ulang TA 2025	3.500.000.000,00	3.500.000.000,00	100,00	0,00
2	Bantuan Pendidikan ke Satuan Pendidikan Nonformal	100.000.000,00	100.000.000,00	100,00	0,00
3	Bantuan Keuangan untuk Marbot Masjid	208.116.000,00	208.116.000,00	100,00	0,00
4	Bantuan Keuangan untuk Guru Ngaji	204.120.000,00	204.120.000,00	100,00	0,00
5	Bantuan Keuangan untuk Kelompok Masyarakat Berprestasi	121.100.000,00	121.100.000,00	100,00	0,00
6	Bantuan Keuangan untuk Pemuka Agama (Muslim)	1.080.000.000,00	1.080.000.000,00	100,00	0,00
7	Bantuan Keuangan untuk Pemuka Agama (Non Muslim)	60.000.000,00	60.000.000,00	100,00	0,00
8	Stimulus Persiapan Persalinan Bagi Ibu Hamil	153.000.000,00	153.000.000,00	100,00	0,00
	Jumlah	**5.426.336.000,00**	**5.426.336.000,00**	**100,00**	**0,00**

- Berikut merupakan rincian sisa dana DAU, Insentif Fiskal dan DBH-Sawit per 31 Desember 2025, dengan rincian sebagai berikut:

Rekapitulasi Realisasi Transfer DAU yang Ditentukan Penggunaannya yang Dirinci Menurut Bidang Lingkup Kabupaten Bangka sampai dengan Tahun Anggaran 2025						
No	**Bidang**	**Sisa Dana di RKUD Tahun 31/12/2024 (Rp)**	**Jumlah Dana yang di Transfer (Rp)**	**Realisasi Dana (Rp)**	**%**	**Sisa Dana (Rp)**
1	DAU Dukungan Bidang Kesehatan	420.605.306,00	10.576.440.000,00	10.194.150.115,00	92,70	802.895.191,00
2	DAU Dukungan Bidang-Pekerjaan Umum	494.482.424,00	0,00	480.853.050,00	97,24	13.629.374,00
3	DAU Dukungan Bidang-Pendidikan	3.597.945.333,00	37.715.925.000,00	38.888.200.689,00	94,13	2.425.669.644,00

4.	DAU Pendanaan Kelurahan	615.216.934,00	3.800.000.000,00	3.942.558.019,00	89,29	472.658.915,00
5.	DAU Tambahan THR & Gaji 13 Guru ASN	3.453.600,00	0,00	0,00	0,00	3.453.600,00
Jumlah		**5.131.703.597,00**	**52.092.365.000,00**	**53.505.761.873,00**	**93,50**	**3.718.306.724,00**

Rekapitulasi Realisasi Transfer Insentif Fiskal yang Dirinci Menurut Bidang Lingkup Kabupaten Bangka sampai dengan Tahun Anggaran 2025

Bidang	Sisa Dana di RKUD Tahun 31/12/2024 (Rp)	Jumlah Dana yang di Transfer (Rp)	Realisasi Dana (Rp)	%	Sisa Dana (Rp)
Insentif Fiskal	6.199.763.253,00	15.785.588.000,00	20.677.176.644,00	94,05	1.308.174.609,00
Jumlah	**6.199.763.253,00**	**15.785.588.000,00**	**20.677.176.644,00**	**94,05**	**1.308.174.609,00**

Rekapitulasi Realisasi Transfer DBH Sawit yang Dirinci Menurut Bidang Lingkup Kabupaten Bangka sampai dengan Tahun Anggaran 2025

Bidang	Sisa Dana di RKUD Tahun 31/12/2024 (Rp)	Jumlah Dana yang di Transfer (Rp)	Realisasi Dana (Rp)	%	Sisa Dana (Rp)
DBH Sawit	1.643.438.840,00	3.961.378.000,00	4.996.240.159,00	89,14	608.576.681,00
Jumlah	**1.643.438.840,00**	**3.961.378.000,00**	**4.996.240.159,00**	**89,14**	**608.576.681,00**

❖ Berikut merupakan Sisa Pembayaran Tambahan Penghasilan Guru per 31 Desember 2025, dengan rincian sebagai berikut:

PERHITUNGAN PEMBAYARAN DANA TAMBAHAN PENGHASILAN GURU (DTP GURU) PNSD TAHUN 2025 KABUPATEN BANGKA PROVINSI KEPULAUAN BANGKA BELITUNG

(*dalam rupiah*)

No.	Keterangan	Realisasi
1.	**Sisa DTP Guru yang ada di Kas Daerah Th 2024**	**225.813.000,00**
2.	**Rincian Penerimaan DTP Guru Tahun 2025:**	**848.000.000,00**
	- Triwulan III	687.000.000,00
	- Triwulan IV	161.000.000,00
3.	**Jumlah DTP Th 2025(1+2)**	**1.073.813.000,00**
4.	**Pembayaran DTP Tahun 2025 (Berdasarkan Penyaluran):**	**848.000.000,00**
	- Pembayaran DTP Triwulan III	687.000.000,00
	- Pembayaran DTP Triwulan IV	161.000.000,00
5.	**Sisa Dana (3-4)**	**225.813.000,00**
6.	**Pengembalian di Triwulan II**	**0,00**
7.	**Sisa DTP Guru tahun 2025 yang ada di Kas Daerah Kab. Bangka (5+6)**	**225.813.000,00**

❖ Berikut merupakan Sisa Pembayaran Tunjangan Profesi Guru per 31 Desember 2025, dengan rincian sebagai berikut:

PERHITUNGAN PEMBAYARAN TUNJANGAN PROFESI GURU
SEMESTER I DAN SEMESTER II TAHUN 2025
KABUPATEN BANGKA PROVINSI KEPULAUAN BANGKA BELITUNG
(*dalam rupiah*)

No	Keterangan	Realisasi
1.	**Sisa Dana Tunjangan Profesi yang ada di Kas daerah Th.2024**	**1.099.971.750,00**
2.	**Rincian Penerimaan Dana TPG Th.2025:**	**69.480.505.800,00**
	- Triwulan I	485.313.000,00
	- Triwulan II	34.533.149.300,00
	- Triwulan III	164.221.800,00
	- Triwulan IV	34.297.821.700,00
3.	**Jumlah Dana TPG Th 2025 (1+2)**	**70.580.477.550,00**
4.	**Pembayaran Dana Tunjangan Profei Tahun 2025:**	
	a. Pembayaran Tunjangan Profesi TRIWULAN I:	485.313.000,00
	b. Pembayaran Tunjangan Profesi TRIWULAN II:	34.533.149.300,00
	c. Pembayaran Tunjangan Profesi TRIWULAN III:	164.221.800,00
	d. Pembayaran Tunjangan Profesi TRIWULAN IV:	34.297.821.700,00
5.	**Jumlah Pembayaran Dana TPG**	**69.480.505.800,00**
6.	**Pengembalian TPG**	**0,00**
7.	**Sisa Dana Tunjangan Profesi tahun 2025 yang ada di Kas Daerah Kab Bangka (3-5)**	**1.099.971.750,00**

Catatan:
Mulai tahun 2025 realisasi penyaluran TPG dan Tamsil tidak melalui RKUD, melainkan langsung ke rekening masing-masing guru.

B. LAPORAN PERUBAHAN SALDO ANGGARAN LEBIH (LP-SAL)

1. **Sisa Anggaran Lebih Awal**
   Saldo Anggaran Lebih Awal merupakan Anggaran Penggunaan SILPA pada Penerimaan Pembiayaan yaitu sebesar Rp43.970.221.608,65.
2. **Penggunaan Saldo Anggaran Lebih**
   Penggunaan Saldo Anggaran Lebih sebesar Rp43.970.326.959,65.
3. **SiLPA/(SiKPA)**
   SILPA tahun berjalan diperoleh dari SILPA tahun 2025 pada LRA yaitu sebesar Rp77.690.119.225,60.
4. **Koreksi Kesalahan Pembukuan Tahun Sebelumnya sebesar Rp105.351,00**
   Merupakan:
   a. Koreksi kurang atas pencatatan SILPA pada tahun 2024 sebesar Rp(30,00) atas kelebihan catat pendapatan PBB-P2.
   b. Koreksi SILPA BLUD atas saldo pada rekening Jampersal pada RSUD Depati Bahrin sebesar Rp105.381,00.
5. **Lain-Lain**
   a. Koreksi Pendapatan sebesar Rp0,00.
   b. Koreksi Kas di Bendahara Penerimaan Rp0,00.
   c. Koreksi Saldo Awal Rp0,00.
   d. Koreksi BLUD Rp0,00.
6. **Saldo Anggaran Lebih Akhir**
   Anggaran sebesar Rp0,00 dengan realisasi Rp77.690.119.225,60. Sisa Lebih Pembiayaan Anggaran Tahun 2025 yang terdiri dari:

▪ Kas di Kas Daerah Bank Sumsel-Babel	Rp68.258.949.270,40
▪ Kas di Kas Daerah (Rekening Penampung PBB-P2) BNI	Rp 101.822,00
▪ Kas BLUD	Rp 8.799.177.540,32
Yang terdiri dari:	
a. Kas BLUD (Bank)	Rp 8.784.568.317,32
b. Kas BLUD (Tunai):	Rp 14.609.223,00
Yang terdiri dari:	
▪ RSUD Eko Maulana Ali Rp 209.723,00	
▪ RSUD Syafrie Rachman Rp 472.000,00	
▪ RSUD Depati Bahrin Rp 13.327.000,00	
▪ Puskesmas Baturusa Rp 600.500,00	
c. Kas Rekening Jampersal BLUD-RSUD Depati Bahrin	Rp 105.381,00

- Kas BOSP (SDN, SMPN & PAUD): Rp 108.786.578,80
  - Tunai Rp 2.851.551,02
  - Bank Rp105.935.027,78

  (*Lampiran Tambahan I*)
- Kas BOK Puskemas Rp 719.672.548,00
- Kas dibatasi Penggunaannya: (Rp 196.673.914,92)

Kas dibatasi Penggunaannya merupakan saldo kas yang terdapat pada rekening KASDA Kabupaten Bangka, namun sampai tahun 2025 berakhir, belum dapat diketahui tujuan atas setoran tersebut, dengan rincian sebagai berikut:

No	Uraian	Jumlah	Keterangan
1	Setoran yang diterima di rekening kas daerah tahun 2015	16.250.000,00	Sampai dengan akhir penyusunan laporan keuangan tahun 2025, belum diketahui sumber/penyetor dan tujuannya
2	SKRDLB DPUPR yang merupakan lebih bayar dari PT XL Axiata Tbk	72.730.461,92	Pemerintah Kabupaten Bangka melalui Dinas PUPR telah mengupayakan pertemuan pada tanggal 28 November 2019 dengan Provider Menara Telekomunikasi untuk membahas pengembalian lebih bayar retribusi pengendalian menara telekomunikasi tersebut, tetapi sampai dengan 31 Desember 2025 belum ada informasi lebih lanjut dari pihak PT XL Axiata Tbk mengenai pengembalian tersebut.
3	Setoran yang diterima di rekening kas daerah tahun 2023	955.000,00	Sampai dengan akhir penyusunan laporan keuangan tahun 2025, belum diketahui sumber/penyetor dan tujuannya
4	Setoran yang diterima di rekening kas daerah tahun 2024	68.399.409,00	Sampai dengan akhir penyusunan laporan keuangan tahun 2025, belum diketahui sumber/penyetor dan tujuannya. Pemerintah Kabupaten Bangka telah berusaha menghubungi pihak bank terkait melalui surat No:900/226/BPPKAD/2025 tanggal 19 Februari 2025, namun hingga proses penyusunan laporan keuangan selesai, belum ada tanggapan dari pihak bank atau pihak lain yang melakukan penyetoran tersebut
5	Setoran yang diterima di rekening kas daerah tahun 2025	38.339.044,00	Sampai dengan akhir penyusunan laporan keuangan tahun 2025, belum diketahui sumber/penyetor dan tujuannya
	Jumlah	**196.673.914,92**	

C. NERACA

1. ASET

Total aset Pemerintah Kabupaten Bangka per 31 Desember 2025 sebesar Rp2.259.773.587.751,43 yang terdiri dari:

1.1. ASET LANCAR

Total Aset Lancar per 31 Desember 2025 sebesar Rp182.705.826.158,18 yang terdiri dari:

1.1.01 Kas dan Setara Kas

Kas dan Setara Kas per 31 Desember 2025 sebesar Rp77.911.044.662,52 yang terdiri dari:

1.1.01.01 Kas di Kas Daerah

Kas di Kas Daerah per 31 Desember 2025 sebesar Rp68.062.377.177,48 yang terdiri dari:

1.1.01.01.01 Kas di Kas Daerah

Kas di Kas Daerah per 31 Desember 2025 sebesar Rp68.062.377.177,48 yang terdiri dari:

1.1.01.01.01.0001 Kas di Kas Daerah

Jumlah Kas di Kas Daerah per 31 Desember 2025 adalah sebesar Rp68.062.377.177,48 yang terdiri dari:

Uraian	Per 31 Desember 2025 (Rp)	Per 31 Desember 2024 (Rp)
Kas di Kas Daerah	68.062.377.177,48	35.172.253.712,53
Jumlah	**68.062.377.177,48**	**35.172.253.712,53**

Saldo rekening giro Kasda Pemda Bangka (SUMSEL-BABEL) per 31 Desember 2025 sebesar Rp68.258.949.270,40 sedangkan saldo kas di kas daerah pada neraca sebesar Rp68.062.377.177,48 terdapat selisih sebesar **Rp196.572.092,92**, yang terdiri atas:

a) Utang kepada pihak ketiga yang sampai dengan berakhirnya tahun anggaran 2025 belum dibayarkan. Namun uang tersebut sudah masuk ke kas daerah, sehingga dianggap bukan merupakan bagian dari SILPA Pemerintah Kabupaten Bangka dan diakui sebagai Kas Lainnya sebesar (**Rp196.673.914,92)**. Adapun rinciannya adalah sebagai berikut:

No	Uraian	Jumlah	Keterangan
1	Setoran yang diterima di rekening kas daerah tahun 2015	16.250.000,00	Sampai dengan akhir penyusunan laporan keuangan tahun 2025, belum diketahui sumber/penyetor dan tujuannya

No	Uraian	Jumlah	Keterangan
2	SKRDLB DPUPR yang merupakan lebih bayar dari PT XL Axiata Tbk	72.730.461,92	Pemerintah Kabupaten Bangka melalui Dinas PUPR telah mengupayakan pertemuan pada tanggal 28 November 2019 dengan Provider Menara Telekomunikasi untuk membahas pengembalian lebih bayar retribusi pengendalian menara telekomunikasi tersebut, tetapi sampai dengan 31 Desember 2025 belum ada informasi lebih lanjut dari pihak PT XL Axiata Tbk mengenai pengembalian tersebut.
3	Setoran yang diterima di rekening kas daerah tahun 2023	955.000,00	Sampai dengan akhir penyusunan laporan keuangan tahun 2025, belum diketahui sumber/penyetor dan tujuannya
4	Setoran yang diterima di rekening kas daerah tahun 2024	68.399.409,00	Sampai dengan akhir penyusunan laporan keuangan tahun 2025, belum diketahui sumber/penyetor dan tujuannya. Pemerintah Kabupaten Bangka telah berusaha menghubungi pihak bank terkait melalui surat No:900/226/BPPKAD/2025 tanggal 19 Februari 2025, namun hingga proses penyusunan laporan keuangan selesai, belum ada tanggapan dari pihak bank atau pihak lain yang melakukan penyetoran tersebut
5	Setoran yang diterima di rekening kas daerah tahun 2025	38.339.044,00	Sampai dengan akhir penyusunan laporan keuangan tahun 2025, belum diketahui sumber/penyetor dan tujuannya
	Jumlah	**196.673.914,92**	

b) Saldo pada Rekening Kasda Penampung Bank BNI per 31 Desember 2025 sebesar Rp101.822,00 merupakan setoran atas penerimaan PBB-P2 sampai dengan 31 Desember 2025. Penetapan Rekening Kasda tersebut berdasarkan Keputusan Bupati Bangka Nomor:188.45/1038/BPPKAD/2022 tentang Penetapan Rekening Kas Umum Daerah Kabupaten Bangka pada PT Bank Negara Indonesia TBK Kantor Cabang Pangkalpinang tanggal 04 Oktober 2022.

Selain rekening kas daerah tersebut, Pemerintah Kabupaten Bangka juga memiliki rekening-rekening kasda penampung lainnya untuk penerimaan pajak daerah berdasarkan Keputusan Bupati Bangka No:188.45/1400/BPKAD/2018 dan Keputusan Bupati Bangka No:188.45/230.1/DPPKAD/2014, dengan saldo per 31 Desember 2025 sebesar Rp0,00, dengan rincian sebagai berikut:

No.	Nama Rekening KASDA Penampung	Nomor Rekening KASDA Penampung	Keterangan
1.	Penampung Penerimaan Pajak Hotel	145.18.00001	Pajak Hotel
2.	Penampung Penerimaan Pajak Restoran	145.18.00002	Pajak Restoran
3.	Penampung Penerimaan Pajak Hiburan	145.18.00003	Pajak Hiburan
4.	Penampung Penerimaan Pajak Reklame	145.18.00004	Pajak Reklame
5.	Penampung Penerimaan Pajak	145.18.00005	Pajak Penerangan Jalan

No.	Nama Rekening KASDA Penampung	Nomor Rekening KASDA Penampung	Keterangan
	Penerangan Jalan		
6.	Penampung Penerimaan Pajak Parkir	145.18.00006	Pajak Parkir
7.	Penampung Penerimaan Pajak Air Tanah	145.18.00007	Pajak Air Tanah
8.	Penampung Penerimaan Pajak Sarang Burung Walet	145.18.00008	Pajak Sarang Burung Walet
9.	Penampung Penerimaan Pajak Mineral Bukan Logam	145.18.00009	Pajak Mineral Bukan Logam
10.	Penampung Penerimaan Pajak Bea Perolehan Hak Atas Tanah dan Bangunan (BPHTB)	145.18.00010	Bea Perolehan Hak Atas Tanah dan Bangunan (BPHTB)
11.	Penampung Penerimaan Pajak Bumi dan Bangunan-P2	145.18.66666	Pajak Bumi dan Bangunan Perdesaan dan Perkotaan (PBB-P2)

1.1.01.04 Kas di BLUD

Kas di BLUD per 31 Desember 2025 sebesar Rp8.799.282.921,32 yang terdiri dari:

1.1.01.04.01 Kas di BLUD

Kas di BLUD per 31 Desember 2025 sebesar Rp8.799.282.921,32 yang terdiri dari:

1.1.01.04.01.0001 Kas di BLUD

Kas di BLUD per 31 Desember 2025 sebesar Rp8.799.282.921,32 sedangkan saldo per 31 Desember 2024 sebesar Rp6.684.284.968,32, dengan rincian sebagai berikut:

No.	BLUD	No. Rekening	31 Desember 2025 (Rp)		31 Desember 2024 (Rp)	
			Kas di Bank	Tunai	Kas di Bank	Tunai
1.	Puskesmas Kenanga	145 - 301 - 0470	322.541.367,00	0,00	199.356.865,00	0,00
2.	Puskesmas Belinyu	145 - 301 - 0477	591.349.245,00	0,00	235.075.152,00	0,00
3.	Puskesmas Gunung Muda	145 - 301 - 0478	148.107.296,00	0,00	106.088.920,00	0,00
4.	Puskesmas Sungailiat	145 - 301 - 0473	632.478.797,00	0,00	501.092.463,00	0,00
5.	Puskesmas Baturusa	145 - 301 - 0479	395.572.111,00	600.500,00	123.923.618,00	0,00
6.	Puskesmas Pemali	145 - 301 - 0481	264.044.975,50	0,00	100.188.171,50	0,00
7.	Puskesmas Bakam	145 - 301 - 0472	36.111.176,00	0,00	178.428.915,00	0,00
8.	Puskesmas Riau Silip	145 - 301 - 0475	256.008.516,00	0,00	467.010.421,00	0,00
9.	Puskesmas Puding Besar	145 - 301 - 0471	244.306.707,00	0,00	130.318.915,00	0,00
10.	Puskesmas Petaling	145 - 301 - 0476	357.560.106,00	0,00	210.897.072,00	0,00
11.	Puskesmas Sinar Baru	145 - 301 - 0469	122.993.742,00	0,00	75.063.259,00	0,00
12.	Puskesmas Penagan	145 - 301 - 0474	123.950.091,30	0,00	140.016.047,30	0,00
13.	RSUD Eko Maulana Ali	145 - 301 - 0480	873.808.122,00	209.723,00	1.005.393.169,00	3.253.500,00
14.	RSUD Depati Bahrin	145 - 301 - 0150	4.307.612.618,52	13.327.000,00	3.098.638.495,52	14.719.000,00
15.	RSUD Sjafrie Rachman	145 - 310 - 00038	108.123.447,00	472.000,00	94.420.985,00	400.000,00

No.	BLUD	No. Rekening	31 Desember 2025 (Rp)		31 Desember 2024 (Rp)	
			Kas di Bank	Tunai	Kas di Bank	Tunai
16.	UPTD Labkes	145 - 310 - 00171	0,00	0,00	0,00	0,00
	Jumlah		**8.784.568.317,32**	**14.609.223,00**	**6.665.912.468,32**	**18.372.500,00**

Selain saldo kas dana BLUD yang terdapat pada tabel diatas, terdapat juga saldo sebesar **Rp105.381,00** pada rekening Jampersal RSUD Depati Bahrin, nilai tersebut merupakan uang jasa giro tahun 2024 yang masih terdapat pada rekening bank RSUD Depati Bahrin sampai dengan 31 Desember 2025.

1.1.01.07 Kas Lainnya

Kas Lainnya per 31 Desember 2025 sebesar Rp220.925.436,92 yang terdiri dari:

1.1.01.07.01 Kas Lainnya

Kas Lainnya per 31 Desember 2025 sebesar Rp220.925.436,92 yang terdiri dari:

1.1.01.07.01.0001 Kas Lainnya

Jumlah kas lainnya per 31 Desember 2024 sebesar Rp158.334.870,92 dan pada tahun 2025 sebesar Rp220.925.436,92 yang terdiri atas:

1. Kas yang dibatasi penggunaannya sebesar Rp196.673.914,92 merupakan kas yang terdapat pada rekening kasda yang belum diketahui penyetor dan tujuannya, sehingga atas uang tersebut tidak dapat digunakan untuk operasional belanja daerah, dengan rincian sebagai berikut:

No	Uraian	Jumlah	Rincian	Keterangan
1	Setoran yang diterima di rekening kas daerah tahun 2015	16.250.000,00	08 April 2015 sebesar Rp7.500.000,00 08 April 2015 sebesar Rp5.000.000,00 25 Juni 2015 sebesar Rp3.700.000,00 27 Juni 2015 sebesar Rp50.000,00	Sampai dengan akhir penyusunan laporan keuangan tahun 2025, belum diketahui sumber/penyetor dan tujuannya
2	SKRDLB DPUPR yang merupakan lebih bayar dari PT XL Axiata Tbk	72.730.461,92	11 November 2016	Pemerintah Kabupaten Bangka melalui Dinas PUPR telah mengupayakan pertemuan pada tanggal 28 November 2019 dengan Provider Menara Telekomunikasi untuk membahas pengembalian lebih bayar retribusi pengendalian menara telekomunikasi tersebut, tetapi sampai dengan 31 Desember 2025 belum ada informasi lebih lanjut dari pihak PT XL Axiata Tbk mengenai pengembalian tersebut.
3	Setoran yang diterima di rekening kas daerah tahun 2023	955.000,00	14 September 2023 sebesar Rp250.000,00. 01 November 2023 sebesar Rp705.000,00.	Sampai dengan akhir penyusunan laporan keuangan tahun 2025, belum diketahui sumber/penyetor dan tujuannya

No	Uraian	Jumlah	Rincian	Keterangan
4	Setoran yang diterima di rekening kas daerah tahun 2024	68.399.409,00	Rincian setoran pada tabel di bawah	Sampai dengan akhir penyusunan laporan keuangan tahun 2025, belum diketahui sumber/penyetor dan tujuannya. Pemerintah Kabupaten Bangka telah berusaha menghubungi pihak bank terkait melalui surat No:900/226/BPPKAD/2025 tanggal 19 Februari 2025, namun hingga proses penyusunan laporan keuangan selesai, belum ada tanggapan dari pihak bank atau pihak lain yang melakukan penyetoran tersebut
5	Setoran yang diterima di rekening kas daerah tahun 2025	38.339.044,00	Rincian setoran pada tabel di bawah	Sampai dengan akhir penyusunan laporan keuangan tahun 2025, belum diketahui sumber/penyetor dan tujuannya
	Jumlah	**196.673.914,92**		

- Berikut merupakan rincian atas setoran yang diterima di rekening kas daerah tahun 2024:

Tanggal	Uraian berdasarkan Rekening Koran	Jumlah (Rp)
08/01/2024	432923/BIFAST/BRINIDJA	286.700,00
28/03/2024	000200647/BIFAST/CENAIDJA	2.372.360,00
03/06/2024	000324022/360003 3240	2.570.000,00
03/06/2024	000378798/360003 3787	2.415.000,00
03/06/2024	000317272/360003 3172	2.400.000,00
03/06/2024	000324040/360003 3240	2.000.000,00
03/06/2024	000317304/360003 3173 pasir kuarsa	5.190.000,00
07/06/2024	000498004/2 4980	1.388.000,00
12/06/2024	000659475/100600 6594	875.000,00
13/06/2024	000662926/2 6629	1.390.000,00
20/06/2024	000814608/2 8146	17.000,00
20/06/2024	000812074/2 8120	1.370.000,00
02/07/2024	000078035/100600 0780	875.000,00
11/07/2024	000508372/100600 5083	855.000,00
26/07/2024	000320529/627452 3205	400.000,00
06/09/2024	000123420/627452 1234	14.937,00
23/10/2024	000238615/13 2386 (SMSAJA)	11.645.000,00
23/10/2024	000238586/13 2385 (SMSAJA)	5.112.000,00
10/12/2024	000496542/BIFAST/CENAIDJA (BIFOTH) 5.425.000,00	5.425.000,00
11/12/2024	000976738/BIFAST/BMRIIDJA (BIFOTH)	132.412,00
23/12/2024	000550483/13 5504	13.746.000,00
23/12/2024	000550329/13 5503	7.920.000,00
	JUMLAH	**68.399.409,00**

- Berikut merupakan rincian atas setoran yang diterima di rekening kas daerah tahun 2025:

Tanggal	Uraian berdasarkan Rekening Koran	Jumlah (Rp)
13/01/2025	000445484/627452 4454	610.000,00
14/01/2025	000109665/627452 1096	610.000,00
03/06/2025	000118366/627452 1183 muh.yamin??	12.420,00
19/06/2025	000774830/2 7748 (SMSAJA)	470.000,00
30/06/2025	000947219/426 9472 (ATMRTS)	140.000,00
15/08/2025	000648410/8 6484 (EBKAJA)	1.518.621,00
02/10/2025	000588329/100600 5883 mery??	357.000,00
03/12/2025	BIFAST/BMRIIDJA/727443761053/1120 009792610 /HERRAW	150.000,00
12/12/2025	TRF DR BSSPID DHARMA BRATA 1050019065733 - BIFAST BIF 709965 BIFOTH KR	21.489.554,00
15/12/2025	2 854110 0999230004452218477008547444010 0 - /2025 Ayat 60479	7.981.449,00
30/12/2025	TRF DR BSSPID LIDYA KURNIA 5157020591 - BIFAST BIF 421566 BIFOTH KR	5.000.000,00
	JUMLAH	**38.339.044,00**

2. Saldo pada Rekening Kantor Pos (bukan rekening penampung) atas penerimaan PBB-P2 tahun 2025 sebesar Rp6.732.759,00.
3. Saldo pada rekening BOK-Puskesmas atas jasa giro yang *double* transfer sebesar Rp750.725,00 per Desember 2025, dengan rincian sebagai berikut:

No.	Unit Kerja	31 Desember 2025 (Rp)
1.	Puskesmas Kenanga	100.540,00
2.	Puskesmas Belinyu	54.104,00
3.	Puskesmas Gunung Muda	53.109,00
4.	Puskesmas Sungailiat	50.392,00
5.	Puskesmas Baturusa	41.501,00
6.	Puskesmas Pemali	76.257,00
7.	Puskesmas Bakam	52.499,00
8.	Puskesmas Riau Silip	68.597,00
9.	Puskesmas Puding Besar	34.780,00
10.	Puskesmas Petaling	104.840,00
11.	Puskesmas Sinar Baru	38.246,00
12.	Puskesmas Penagan	75.860,00
	Jumlah	**750.725,00**

4. Saldo kas lainnya yang terdapat di bendahara sekolah (BOS-APBN) atas utang pajak yang belum disetorkan sampai dengan tanggal 31 Desember 2025 sebesar Rp16.768.038,00 per Desember 2025, dengan rincian sebagai berikut:

NO	NAMA SATDIK	JENIS PAJAK			TOTAL PAJAK	SUMBER DANA
		PPH 21	PPH 23	PPN		
1	SDN 12 BELINYU	132.000,00	60.000,00	0,00	192.000,00	APBN
2	SDN 7 BELINYU	5.000,00	0,00	0,00	5.000,00	APBN
3	SDN 14 BELINYU	12.500,00	7.800,00	0,00	20.300,00	APBN
4	SDN 21 BELINYU	70.000,00	15.000,00	0,00	85.000,00	APBN
5	SDN 11 BELINYU	30.000,00	0,00	0,00	30.000,00	APBN
6	SDN 15 BELINYU	65.000,00	18.400,00	0,00	83.400,00	APBN
7	SDN 20 BELINYU	192.500,00	0,00	0,00	192.500,00	APBN
8	SDN 2 BELINYU	0,00	156.000,00	396.396,00	552.396,00	APBN
9	SDN 23 BELINYU	150.000,00	262.300,00	524.878,00	937.178,00	APBN
10	SDN 16 MENDOBARAT	0,00	40.000,00	0,00	40.000,00	APBN
11	SDN 14 MENDOBARAT	727.500,00	113.200,00	0,00	840.700,00	APBN
12	SDN 17 MENDOBARAT	0,00	63.360,00	0,00	63.360,00	APBN
13	SDN 25 MENDOBARAT	0,00	33.600,00	0,00	33.600,00	APBN
14	SDN 6 MENDOBARAT	423.020,00	132.500,00		555.520,00	APBN
15	SDN 20 MENDOBARAT	37.500,00	366.500,00	0,00	404.000,00	APBN
16	SDN 29 MENDOBARAT	180.000,00	51.200,00		231.200,00	APBN
17	SDN 13 MENDOBARAT	52.500,00	333.596,00	460.238,00	846.334,00	APBN
18	SDN 28 MENDOBARAT	18.000,00	91.600,00	0,00	109.600,00	APBN
19	SDN 19 MENDOBARAT	124.500,00	668.700,00	2.464.959,00	3.258.159,00	APBN
20	SDN 3 MENDOBARAT	581.500,00	199.500,00	0,00	781.000,00	APBN
21	SDN 7 PEMALI	25.000,00	82.000,00	0,00	107.000,00	APBN
22	SDN 6 PEMALI	125.000,00	297.600,00	0,00	422.600,00	APBN
23	SDN 15 PEMALI	1.345.000,00	21.000,00	0,00	1.366.000,00	APBN
24	SDN 8 RIAU SILIP	0,00	34.000,00	0,00	34.000,00	APBN
25	SDN 32 SUNGAILIAT	382.500,00	156.000,00	0,00	538.500,00	APBN
26	SDN 22 SUNGAILIAT	355.000,00	87.600,00	292.421,00	735.021,00	APBN
27	SDN 3 SUNGAILIAT	0,00	67.200,00	0,00	67.200,00	APBN
28	SDN 11 SUNGAILIAT	0,00	546.400,00	0,00	546.400,00	APBN
29	SDN 21 SUNGAILIAT	35.000,00	386.320,00	0,00	421.320,00	APBN
30	SMPN 5 SUNGAILIAT	2.543.750,00	725.000,00	0,00	3.268.750,00	APBN
TOTAL		**7.612.770,00**	**5.016.376,00**	**4.138.892,00**	**16.768.038,00**	

1.1.01.10 Kas Dana BOSP

Kas Dana BOSP per 31 Desember 2025 sebesar Rp108.786.578,80 yang terdiri dari:

1.1.01.10.01 Kas Dana BOSP

Kas Dana BOSP per 31 Desember 2025 sebesar Rp108.786.578,80 yang terdiri dari:

1.1.01.10.01.0001 Kas Dana BOSP

Saldo Kas Dana BOSP merupakan saldo kas yang terdapat pada sekolah dasar negeri (SDN) dan sekolah menengah pertama negeri (SMPN) serta saldo kas pada TK/PAUD Negeri. Per 31 Desember 2025 saldo Kas Dana BOSP sebesar Rp108.786.578,80 merupakan saldo kas tunai sebesar Rp2.851.551,02 dan saldo di bank sebesar Rp105.935.027,78 yaitu sebagai berikut: (*Lampiran Tambahan I)*

No.	Uraian	31 Desember 2025 (Rp)		31 Desember 2024 (Rp)	
		Tunai	Bank	Tunai	Bank
1.	SDN	854.001,02	35.706.073,07	5.145.156,56	76.592.286,53
2.	SMPN	1.997.550,00	70.156.954,71	70.000,00	73.582.253,71
3.	TK/PAUD	0,00	72.000,00	0,00	0,00
	Jumlah	**2.851.551,02**	**105.935.027,78**	**5.215.156,56**	**150.174.540,24**

Adapun rincian saldo per 31 Desember 2025 adalah sebagai berikut:

No	Sekolah	Saldo 2025 (Rp)		Saldo 2024 (Rp)	
		Tunai	Bank	Tunai	Bank
	Kec. Sungailiat				
1	SDN 1 Sungailiat	0,00	0,00	0,00	230,00
2	SDN 2 Sungailiat	0,00	0,00	0,00	0,00
3	SDN 3 Sungailiat	0,00	38.258,00	0,00	38.258,00
4	SDN 4 Sungailiat	0,00	895.921,00	0,00	3.063.806,00
5	SDN 5 Sungailiat	0,00	1.800,00	0,00	103.700,00
6	SDN 6 Sungailiat	0,00	5.744,00	0,00	8.320,00
7	SDN 7 Sungailiat	0,00	0,00	0,00	0,00
8	SDN 8 Sungailiat	0,00	5.407,00	0,00	10.000,00
9	SDN 9 Sungailiat	0,00	5.473,00	0,00	25.331,00
10	SDN 10 Sungailiat	0,00	2.811,00	0,00	4.620,00
11	SDN 11 Sungailiat	0,00	110.654,00	0,00	2.206.300,00
12	SDN 12 Sungailiat	0,00	0,00	0,00	0,00
13	SDN 13 Sungailiat	0,00	0,00	0,00	0,00
14	SDN 14 Sungailiat	0,00	0,00	0,00	566.681,00
15	SDN 15 Sungailiat	0,00	4.421,00	0,00	3.900,00
16	SDN 16 Sungailiat	0,00	469.700,00	0,00	172.305,00
17	SDN 17 Sungailiat	57.000,00	505,00	0,00	57.505,00
18	SDN 18 Sungailiat	0,00	0,00	0,00	1.119.159,00
19	SDN 19 Sungailiat	0,00	2,00	0,00	21.534,00
20	SDN 20 Sungailiat	0,00	2.325,00	0,00	28.046,00
21	SDN 21 Sungailiat	0,00	25.751,16	0,00	24.110,16
22	SDN 22 Sungailiat	0,00	32.500,00	0,00	310.600,00
23	SDN 23 Sungailiat	0,00	999,00	0,00	100.068,00
24	SDN 24 Sungailiat	0,00	0,00	0,00	0,00
25	SDN 25 Sungailiat	0,00	4.156,00	0,00	4.679,00
26	SDN 26 Sungailiat	0,02	0,00	0,00	0,02
27	SDN 27 Sungailiat	0,00	0,00	0,00	0,00
28	SDN 28 Sungailiat	0,00	0,00	0,00	69.500,00
29	SDN 29 Sungailiat	0,00	2.483,00	0,00	38.150,00
30	SDN 30 Sungailiat	0,00	0,00	0,00	72,00
31	SDN 31 Sungailiat	0,00	200,00	0,00	40.774,00
32	SDN 32 Sungailiat	0,00	32.940,00	0,00	635,00
	Kec. Pemali				
1	SDN 1 Pemali	0,00	0,00	0,00	324.174,00
2	SDN 2 Pemali	0,00	897,00	0,00	74.809,00
3	SDN 3 Pemali	0,00	0,00	0,00	0,00
4	SDN 4 Pemali	0,00	9.000,00	0,00	15.000,00
5	SDN 5 Pemali	0,00	0,00	0,00	107.515,00
6	SDN 6 Pemali	0,00	0,00	0,00	0,00
7	SDN 7 Pemali	0,00	0,00	1.108.950,00	0,00

No	Sekolah	Saldo 2025 (Rp)		Saldo 2024 (Rp)	
		Tunai	Bank	Tunai	Bank
8	SDN 8 Pemali	0,00	0,00	0,00	200.000,00
9	SDN 9 Pemali	0,00	0,00	0,00	0,00
10	SDN 10 Pemali	5.000,00	283.130,00	0,00	219.038,00
11	SDN 11 Pemali	0,00	63,00	0,00	684.470,00
12	SDN 12 Pemali	0,00	12.213.000,00	0,00	6.681.597,00
13	SDN 13 Pemali	4.000,00	71,00	4.000,00	259.571,00
14	SDN 14 Pemali	0,00	1.000,00	0,00	0,00
15	SDN 15 Pemali	0,00	35.470,00	0,00	134.004,00
	Kec. Mendo Barat				
1	SDN 1 Mendo Barat	0,00	0,00	0,00	0,00
2	SDN 2 Mendo Barat	0,00	0,00	0,00	5,00
3	SDN 3 Mendo Barat	0,00	0,00	0,00	0,00
4	SDN 4 Mendo Barat	0,00	0,00	0,00	0,00
5	SDN 5 Mendo Barat	0,00	000	0,00	000
6	SDN 6 Mendo Barat	0,00	0,00	0,00	0,00
7	SDN 7 Mendo Barat	0,00	0,00	0,00	0,00
8	SDN 8 Mendo Barat	0,00	0,00	0,00	0,00
9	SDN 9 Mendo Barat	0,00	0,00	0,00	0,00
10	SDN 10 Mendo Barat	0,00	0,00	0,00	0,00
11	SDN 11 Mendo Barat	0,00	0,00	0,00	0,00
12	SDN 12 Mendo Barat	0,00	0,00	0,00	0,00
13	SDN 13 Mendo Barat	0,00	0,00	0,00	0,00
14	SDN 14 Mendo Barat	0,00	0,00	0,00	0,00
15	SDN 15 Mendo Barat	0,00	0,00	0,00	0,00
16	SDN 16 Mendo Barat	0,00	0,00	0,00	0,00
17	SDN 17 Mendo Barat	0,00	0,00	0,00	0,00
18	SDN 18 Mendo Barat	0,00	0,00	0,00	0,00
19	SDN 19 Mendo Barat	0,00	0,00	0,00	0,00
20	SDN 20 Mendo Barat	0,00	0,00	0,00	0,00
21	SDN 21 Mendo Barat	0,00	0,00	0,00	0,00
22	SDN 22 Mendo Barat	0,00	0,00	0,00	0,00
23	SDN 23 Mendo Barat	0,00	0,00	0,00	0,00
24	SDN 24 Mendo Barat	0,00	0,00	0,00	0,00
25	SDN 25 Mendo Barat	0,00	0,00	0,00	0,00
26	SDN 26 Mendo Barat	0,00	0,00	0,00	46.805,00
27	SDN 27 Mendo Barat	0,00	0,00	0,00	0,00
28	SDN 28 Mendo Barat	0,00	0,00	0,00	1.816.643,00
29	SDN 29 Mendo Barat	0,00	0,00	0,00	0,00
30	SDN 30 Mendo Barat	0,00	0,00	0,00	0,00
31	SDN 31 Mendo Barat	0,00	0,00	0,00	0,00
32	SDN 32 Mendo Barat	0,00	0,00	0,00	0,00
33	SDN 33 Mendo Barat	0,00	0,00	0,00	200.000,00
	Kec. Riau Silip				
1	SDN 1 Riau Silip	0,00	454.693,00	0,00	499.093,00
2	SDN 2 Riau Silip	0,00	924.130,00	0,00	24.000,00
3	SDN 3 Riau Silip	0,00	0,00	0,00	0,00
4	SDN 4 Riau Silip	0,00	610.300,00	0,00	3.700.000,00
5	SDN 5 Riau Silip	0,00	100.000,00	0,00	350.200,00
6	SDN 6 Riau Silip	0,00	1.263.100,00	0,00	8.169.000,00
7	SDN 7 Riau Silip	0,00	0,00	0,00	0,00
8	SDN 8 Riau Silip	0,00	0,00	0,00	0,00
9	SDN 9 Riau Silip	0,00	0,00	0,00	0,00
10	SDN 10 Riau Silip	77.749,00	0,00	77.749,00	50.000,00
11	SDN 11 Riau Silip	0,00	250.000,00	0,00	0,00
12	SDN 12 Riau Silip	0,00	0,00	0,00	4.900.780,00
13	SDN 13 Riau Silip	0,00	0,00	0,00	0,00
14	SDN 14 Riau Silip	0,00	0,00	0,00	0,00
15	SDN 15 Riau Silip	0,00	0,00	0,00	0,00
16	SDN 16 Riau Silip	0,00	0,00	0,00	0,00
17	SDN 17 Riau Silip	0,00	0,00	0,00	0,00
18	SDN 18 Riau Silip	0,00	0,00	0,00	0,00
	Kec. Puding Besar				

No	Sekolah	Saldo 2025 (Rp)		Saldo 2024 (Rp)	
		Tunai	Bank	Tunai	Bank
1	SDN 1 Puding Besar	0,00	0,00	0,00	4.907.700,00
2	SDN 2 Puding Besar	0,00	0,00	0,00	44,00
3	SDN 3 Puding Besar	0,00	0,00	0,00	0,00
4	SDN 4 Puding Besar	0,00	26,00	0,00	2.318.826,00
5	SDN 5 Puding Besar	681,00	93.529,00	0,00	681,00
6	SDN 6 Puding Besar	0,00	0,00	0,00	0,00
7	SDN 7 Puding Besar	0,00	0,00	0,00	0,00
8	SDN 8 Puding Besar	0,00	0,00	0,00	0,00
9	SDN 9 Puding Besar	0,00	0,00	0,00	0,00
10	SDN 10 Puding Besar	0,00	0,00	0,00	0,00
	Kec. Belinyu				
1	SDN 1 Belinyu	0,00	575.132,00	0,00	0,00
2	SDN 2 Belinyu	260,00	272.491,00	260,00	521.600,00
3	SDN 3 Belinyu	0,00	152.218,00	0,00	168.189,00
4	SDN 4 Belinyu	0,00	0,00	0,00	0,00
5	SDN 5 Belinyu	0,00	110,00	0,00	9.183,00
6	SDN 6 Belinyu	0,00	10.600,00	0,00	879.192,00
7	SDN 7 Belinyu	0,00	0,00	0,00	42.279,00
8	SDN 8 Belinyu	0,00	1.405,00	31.761,00	32.455,00
9	SDN 9 Belinyu	0,00	0,00	0,00	2.774,00
10	SDN 10 Belinyu	0,00	0,00	0,00	82.328,00
11	SDN 11 Belinyu	0,00	60.125,00	0,00	0,00
12	SDN 12 Belinyu	0,00	2.286,00	0,00	40.392,00
13	SDN 13 Belinyu	0,00	2.414.570,00	47.960,00	1.251.830,00
14	SDN 14 Belinyu	0,00	0,00	0,00	14.000,00
15	SDN 15 Belinyu	574.250,00	0,00	574.250,00	0,00
16	SDN 16 Belinyu	0,00	0,00	0,00	0,00
17	SDN 17 Belinyu	0,00	0,00	0,00	214.551,00
18	SDN 18 Belinyu	0,00	0,00	0,00	33.000,00
19	SDN 19 Belinyu	0,00	0,00	0,00	0,00
20	SDN 20 Belinyu	50.052,00	22.200,00	3.131.826,00	126.976,00
21	SDN 21 Belinyu	0,00	0,00	0,00	0,00
22	SDN 22 Belinyu	0,00	50.667,00	0,00	352.873,00
23	SDN 23 Belinyu	0,00	0,00	0,00	208.789,00
24	SDN 24 Belinyu	0,00	0,00	0,00	46.810,00
25	SDN 25 Belinyu	0,00	0,00	0,00	35.575,00
26	SDN 26 Belinyu	0,00	5.669.018,00	0,00	1.053.020,00
27	SDN 27 Belinyu	0,00	0,00	0,00	5.250,00
	Kec. Bakam				
1	SDN 1 Bakam	0,00	6.000,00	0,00	0,00
2	SDN 2 Bakam	0,00	0,00	0,00	0,00
3	SDN 3 Bakam	0,00	0,00	0,00	0,00
4	SDN 4 Bakam	0,00	250.000,02	0,02	250.000,00
5	SDN 5 Bakam	0,00	0,00	0,00	551.000,00
6	SDN 6 Bakam	0,00	37,00	0,00	37,00
7	SDN 7 Bakam	0,00	56.200,00	0,00	600.000,00
8	SDN 8 Bakam	0,00	131.140,86	0,00	3.232.320,86
9	SDN 9 Bakam	0,00	0,00	0,00	0,00
10	SDN 10 Bakam	0,00	0,00	0,00	152.000,00
11	SDN 11 Bakam	0,00	0,60	0,54	0,06
	Kec. Merawang				
1	SDN 1 Merawang	0,00	0,00	0,00	75.000,00
2	SDN 2 Merawang	0,00	2.495.300,00	0,00	1.256.760,00
3	SDN 3 Merawang	0,00	0,00	0,00	100.000,00
4	SDN 4 Merawang	0,00	121.210,00	0,00	6.960,00
5	SDN 5 Merawang	0,00	4.643.586,00	0,00	15.127.303,00
6	SDN 6 Merawang	0,00	0,00	0,00	0,00
7	SDN 7 Merawang	0,00	0,00	0,00	240.800,00
8	SDN 8 Merawang	0,00	0,00	168.400,00	1.472.500,00
9	SDN 9 Merawang	0,00	0,00	0,00	0,00
10	SDN 10 Merawang	0,00	0,00	0,00	0,00

No	Sekolah	Saldo 2025 (Rp)		Saldo 2024 (Rp)	
		Tunai	Bank	Tunai	Bank
11	SDN 11 Merawang	0,00	0,00	0,00	0,00
12	SDN 12 Merawang	0,00	0,00	0,00	0,00
13	SDN 13 Merawang	0,00	0,00	0,00	0,00
14	SDN 14 Merawang	0,00	0,00	0,00	1.350.000,00
15	SDN 15 Merawang	0,00	298.135,00	0,00	750.400,00
16	SDN 16 Merawang	0,00	0,00	0,00	10.550,00
17	SDN 17 Merawang	85.009,00	25.000,00	0,00	1.052.109,00
18	SDN 18 Merawang	0,00	568.182,43	0,00	1.462.682,43
19	SDN 19 Merawang	0,00	0,00	0,00	78.560,00
20	SDN 20 Merawang	000	0,00	000	0,00
	Jumlah SD	**854.001,02**	**35.706.073,07**	**5.145.156,56**	**76.592.286,53**
	TINGKAT SLTP				
1	SMPN 1 Sungailiat	0,00	9.059.887,00	0,00	2.968.600,00
2	SMPN 2 Sungailiat	0,00	1.691.386,00	0,00	6.114.675,00
3	SMPN 3 Sungailiat	0,00	1.330.885,80	0,00	2.200.166,80
4	SMPN 4 Sungailiat	0,00	390.500,00	0,00	218.000,00
5	SMPN 5 Sungailiat	0,00	7.061.248,00	0,00	6.720.950,00
6	SMPN 6 Sungailiat	0,00	0,91	0,00	340.008,91
7	SMPN 1 Belinyu	70.000,00	20.716.625,00	70.000,00	7.195.151,00
8	SMPN 2 Belinyu	0,00	800,00	0,00	0,00
9	SMPN 3 Belinyu	1.730.000,00	0,00	0,00	0,00
10	SMPN 4 Belinyu	0,00	0,00	0,00	600.000,00
11	SMPN 5 Belinyu	0,00	660,00	0,00	660,00
12	SMPN 1 Merawang	0,00	22.568,00	0,00	9.307,00
13	SMPN 2 Merawang	0,00	0,00	0,00	265.790,00
14	SMPN 3 Merawang	196.950,00	18.372.650,00	0,00	5.741.500,00
15	SMPN 1 Mendo Barat	0,00	0,00	0,00	0,00
16	SMPN 2 Mendo Barat	0,00	451.095,00	0,00	36.603.468,00
17	SMPN 3 Mendo Barat	0,00	0,00	0,00	1.750.000,00
18	SMPN 4 Mendo Barat	0,00	28.140,00	0,00	366.184,00
19	SMPN 5 Mendo Barat	0,00	0,00	0,00	0,00
20	SMPN 1 Bakam	0,00	0,00	0,00	14.764,00
21	SMPN 2 Bakam	0,00	0,00	0,00	0,00
22	SMPN 3 Bakam	0,00	9.661.600,00	0,00	408,00
23	SMPN 1 Pemali	0,00	180.840,00	0,00	517.740,00
24	SMPN 2 Pemali	0,00	0,00	,00	225.000,00
25	SMPN 3 Pemali	600,00	125.000,00	0,00	1.081.824,00
26	SMPN 1 Puding Besar	0,00	729,00	0,00	150.729,00
27	SMPN 2 Puding Besar	0,00	0,00	0,00	0,00
28	SMPN 3 Puding Besar	0,00	12.340,00	0,00	42.800,00
29	SMPN 1 Riau Silip	0,00	1.050.000,00	0,00	310.528,00
30	SMPN 2 Riau Silip	0,00	0,00	0,00	0,00
31	SMPN 3 Riau Silip	0,00	0,00	0,00	144.000,00
32	SMPN 4 Riau Silip	0,00	0,00	0,00	0,00
	Jumlah SMP	**1.997.550,00**	**70.156.954,71**	**70.000,00**	**73.582.253,71**
	TK/PAUD				
1	UPTD TKN Negeri Pembina Bakam	0,00	0,00	0,00	0,00
2	UPTD TKN Negeri Pembina Belinyu	0,00	0,00	0,00	0,00
3	UPTD TKN Pembina Mendo Barat	0,00	0,00	0,00	0,00
4	UPTD TKN Negeri Pembina Merawang	0,00	0,00	0,00	0,00
5	UPTD TKN Negeri Pembina Pemali	0,00	0,00	0,00	0,00
6	UPTD Tkn Pembina Puding Besar	0,00	72.000,00	0,00	0,00
7	UPTD TKN Pembina Riau Silip	0,00	0,00	0,00	0,00

No	Sekolah	Saldo 2025 (Rp)		Saldo 2024 (Rp)	
		Tunai	Bank	Tunai	Bank
8	UPTD TKN Pembina Sungailiat	0,00	0,00	0,00	0,00
	Jumlah TK/PAUD	**0,00**	**72.000,00**	**0,00**	**0,00**

1.1.01.11 Kas Dana BOK Puskesmas

Kas Dana BOK Puskesmas per 31 Desember 2025 sebesar Rp719.672.548,00 yang terdiri dari:

1.1.01.11.01 Kas Dana BOK Puskesmas

Kas Dana BOK Puskesmas per 31 Desember 2025 sebesar Rp719.672.548,00 yang terdiri dari:

1.1.01.11.01.0001 Kas Dana BOK Puskesmas

Kas Dana BOK Puskesmas per 31 Desember 2025 sebesar Rp719.672.548,00, dengan rincian sebagai berikut:

No.	Unit Kerja	31 Desember 2025 (Rp)	31 Desember 2024 (Rp)
1.	Puskesmas Kenanga	104.615.238,00	220.117.663,00
2.	Puskesmas Belinyu	48.450.827,00	133.828.150,00
3.	Puskesmas Gunung Muda	40.298.863,00	194.031.042,00
4.	Puskesmas Sungailiat	65.376.042,00	150.437.008,00
5.	Puskesmas Baturusa	33.044.931,00	143.133.163,00
6.	Puskesmas Pemali	82.120.358,00	163.331.831,00
7.	Puskesmas Bakam	57.930.574,00	139.183.608,00
8.	Puskesmas Riau Silip	37.651.347,00	123.105.556,00
9.	Puskesmas Puding Besar	42.816.580,00	147.995.884,00
10.	Puskesmas Petaling	87.603.204,00	250.426.772,00
11.	Puskesmas Sinar Baru	39.448.267,00	143.119.957,00
12.	Puskesmas Penagan	80.316.317,00	149.582.597,00
	Jumlah	**719.672.548,00**	**1.958.293.231,00**

1.1.03 Piutang Pajak Daerah

Piutang Pajak per 31 Desember 2025 sebesar Rp20.509.116.107,91 yang merupakan piutang pajak yang telah diterbitkan Surat Ketetapan Pajak Daerah (SKPD) dan belum dilunasi sampai dengan tanggal pelaporan dari setiap tagihan yang telah diterbitkan. Rincian Piutang Pajak Daerah sebagai berikut:

No	Jenis Piutang Pajak	2025 (Rp)	2024 (Rp)
1.	Pajak Reklame	383.746.849,50	353.558.427,50
2.	Pajak Air Tanah	76.479.782,06	74.095.709,56
3.	Pajak Sarang Burung Walet	169.125.000,00	169.125.000,00
4.	Pajak Mineral Bukan Logam dan Batuan	38.180.732,80	122.353.102,80
5.	Pajak PBB-P2	18.474.021.796,50	18.222.228.629,00
6.	Pajak BPHTB	179.660.213,00	0,00
7.	Pajak Barang dan Jasa Tertentu (PBJT)	1.187.901.734,05	1.176.484.009,05
	Jumlah	**20.509.116.107,91**	**20.117.844.877,91**

1.1.03.09 Piutang Pajak Reklame

Saldo Piutang Pajak Reklame per 31 Desember 2024 sebesar Rp353.558.427,50 telah dilakukan pembayaran piutang selama tahun 2025 sebesar Rp92.708.333,00 selama tahun 2025 ada penambahan piutang sebesar Rp122.896.755,00 jadi sisa Piutang per 31 Desember 2025 sebesar Rp383.746.849,50 yang terdiri dari piutang yang dimiliki oleh PT. Gibsi HMS Sejahtera Persada Rp36.192.073,00, PT.Indofood CBP Sukses Makmur Tbk Rp28.783.500,00, PT. Djarum Rp18.387.370,00, Citra Bangka Advertising Rp18.831.250,00, PT.Coca-Cola Indonesia Rp16.202.667,00, PT. Hanjaya Mandala Sampoerna Rp15.812.511,00, PT. Indomarco Prismatama Rp13.170.690,00, PT. Sharp Rp11.730.000,00, PT. Bhakti Idola Tama Rp10.578.400,00 dan PT. Tunas Dwipa Matra Rp9.810.000,00 yang memiliki nilai material dan piutang yang dimiliki pihak lain sebesar Rp204.248.388,50 yang dipandang tidak material.

Rekapitulasi Piutang Pajak Reklame yang diklasifikasikan berdasarkan umurnya dapat dilihat pada table berikut:

No.	Umur Piutang	Nilai Piutang Pajak Reklame (Rp)
1.	< 1 Tahun	127.353.255,00
2.	1 - 2 Tahun	44.957.375,50
3.	2 - 5 Tahun	22.448.863,00
4.	> 5 Tahun	188.987.356,00
	Jumlah	**383.746.849,50**

(*rincian terlampir pada Lampiran Tambahan VII*)

1.1.03.12 Piutang Pajak Air Tanah

Saldo Piutang Pajak Air Tanah Per 31 Desember 2024 sebesar Rp74.095.709,56 telah dilakukan pembayaran selama tahun 2025 sebesar Rp14.685.085,50 selama tahun 2025 ada penambahan piutang sebesar Rp17.069.158,00, jadi sisa Piutang per 31 Desember 2025 adalah Rp76.479.782,06 yang terdiri dari Piutang yang dimiliki Pujati/Hotel Teluk Uber Rp9.313.112,00, PT. Semesta Mitra Sejahtera Rp5.787.669,00, Pabrik Es Setiabudi Rp4.406.642,00, Pabrik Kecap Rusa Rp4.404.556,00, PT. Charoen Pokphand Jaya Farm Breeder Division Rp3.589.239,00, Percetakan Batako Anton Rp2.344.320,00, PT. Tata Hamparan Eka Persada Rp2.278.476,00, PT. Charoen Pokphand Rp2.176.350,00 dan BSA Water Rp2.072.070,00 yang memiliki nilai material dan piutang yang dimiliki pihak lain sebesar Rp40.107.348,06 yang dipandang tidak material.

Rekapitulasi Piutang Pajak Air Tanah yang diklasifikasikan berdasarkan umurnya dapat dilihat pada tabel berikut:

No.	Umur Piutang	Nilai Piutang Pajak Air Tanah (Rp)
1.	< 1 Tahun	17.069.158,00
2.	1 - 2 Tahun	5.504.043,00
3.	2 - 5 Tahun	36.180.380,00

No.	Umur Piutang	Nilai Piutang Pajak Air Tanah (Rp)
4.	> 5 Tahun	17.726.201,06
	Jumlah	**76.479.782,06**

(*rincian terlampir pada Lampiran Tambahan VII*)

1.1.03.13 Piutang Pajak Sarang Burung Walet

Saldo Piutang Pajak Sarang Burung Walet Per 31 Desember 2024 sebesar Rp169.125.000,00 tidak ada perubahan selama tahun 2025 sehingga piutang per 31 Desember 2025 adalah Rp169.125.000,00 yang terdiri dari piutang yang dimiliki oleh AHO/THIN HO Rp18.250.000,00, Djonto Rp15.000.000,00, Santoso Djauhari Rp10.000.000,00, Sihendra Rp8.000.000,00, Handoko Rp8.000.000,00, Sian Sugito Rp6.500.000,00 yang memiliki nilai material dan piutang pihak lain sebesar Rp103.375.000,00 yang dipandang tidak material.

Rekapitulasi Piutang Pajak Sarang Burung Walet yang diklasifikasikan berdasarkan umurnya dapat dilihat pada tabel berikut:

No.	Umur Piutang	Nilai Piutang Pajak Sarang BurungWalet (Rp)
1.	< 1 Tahun	0,00
2.	1 - 2 Tahun	0,00
3.	2 - 5 Tahun	0,00
4.	> 5 Tahun	169.125.000,00
	Jumlah	**169.125.000,00**

(*rincian terlampir pada Lampiran Tambahan VII*)

1.1.03.14 Piutang Pajak Mineral Bukan Logam dan Batuan

Saldo Piutang Pajak Mineral Bukan Logam dan Batuan per 31 Desember 2024 sebesar Rp122.353.102,80 telah dilakukan pembayaran selama tahun 2025 sebesar Rp84.172.370,00 tidak ada penambahan piutang selama 2025 sehingga piutang per 31 Desember 2025 sebesar Rp38.180.732,80 yang terdiri dari piutang PT. PT.Pulomas Sentosa Rp27.125.000,00 CV. Aurora Khadafi Rp7.576.884,80, FA. Harco Karya Rp2.015.000,00 yang memiliki nilai material dan sisanya piutang milik pihak lain sebesar Rp1.463.848,00 yang dipandang tidak material.

Rekapitulasi Piutang Pajak Mineral Bukan Logam dan Batuan yang diklasifikasikan berdasarkan umurnya dapat dilihat pada tabel berikut:

No.	Umur Piutang	Nilai Piutang Pajak Mineral Bukan Logam dan Batuan (Rp)
1.	< 1 Tahun	0,00
2.	1 - 2 Tahun	0,00
3.	2 - 5 Tahun	29.809.000,00
4.	> 5 Tahun	8.371.732,80
	Jumlah	**38.180.732,80**

(*rincian terlampir pada Lampiran Tambahan VII*)

1.1.03.15 Piutang Pajak Bumi dan Bangunan Perdesaan dan Perkotaan (PBB-P2)

Piutang PBB-P2 per 31 Desember 2025 sebesar Rp18.474.021.796,50 dengan penjelasan sebagai berikut:

SALDO AWAL (Rp)	KOREKSI SALDO AWAL/REKLAS	SPT PBB YANG TERBIT SELAMA 2025 (Rp)	REALISASI PENERIMAAN 2025 (Rp)	PEMBATALAN/ PENGHAPUSAN	LAIN-LAIN	SALDO AKHIR 31 DES 2025 (Rp)
18.222.228.629,00	71.007.995,00	9.853.884.970,00	8.498.920.684,00	1.167.446.354,50	6.732.759,00	18.474.021.796,50

1.1.03.16 Piutang Pajak Bea Perolehan Hak Atas Tanah dan Bangunan (BPHTB)

Saldo Piutang Pajak Bea Perolehan Hak Atas Tanah dan Bangunan (BPHTB) per 31 Desember 2024 sebesar Rp0,00 ada penambahan piutang selama tahun 2025 sebesar Rp179.660.213,00 sehingga piutang per 31 Desember 2025 sebesar Rp179.660.213,00 yang terdiri dari piutang Harnam Simin, dkk-Rosidah Simin, dkk Rp16.907.400,00, Mistoni sebesar Rp16.572.250,00, Tabah Ayu Rahmitaningrum- Mistoni Rp16.450.000,00, Sudarman Rp15.424.850,00, Wahyu Akmal Wirayuda-Sudarman Rp15.180.000,00, Moch.Irfan Mahalli-Kamaruddin Rp14.465.000,00, Kamaruddin Rp14.096.075,00, Mutiarasari-Arini Rp13.991.000,00 yang memiliki nilai material dan sisanya piutang milik pihak lain sebesar Rp56.573.638,00 yang dipandang tidak material.

Rekapitulasi Piutang Pajak Bea Perolehan Hak Atas Tanah dan Bangunan (BPHTB) yang diklasifikasikan berdasarkan umurnya dapat dilihat pada tabel berikut:

No.	Umur Piutang	Nilai Piutang Pajak Bea Perolehan Ha katas Tanah dan Bangunan (BPHTB) (Rp)
1.	< 1 Tahun	179.660.213,00
2.	1 - 2 Tahun	0,00
3.	2 - 5 Tahun	0,00
4.	> 5 Tahun	0,00
	Jumlah	**179.660.213,00**

(*rincian terlampir pada Lampiran Tambahan VII*)

1.1.03.19 Piutang Pajak Barang dan Jasa Tertentu (PBJT)

Piutang Pajak Barang dan Jasa Tertentu (PBJT) 31 Desember 2025 sebesar Rp1.187.901.734,05, dengan rincian sebagai berikut:

No	Jenis Piutang PBJT	2025 (Rp)	2024 (Rp)
1	PBJT-Makanan dan Minuman	265.097.730,00	169.544.605,00
2	PBJT-Jasa Perhotelan	162.596.654,00	234.570.304,00
3	PBJT-Jasa Kesenian dan Hiburan	760.207.350,05	772.369.100,05
	Jumlah	**1.187.901.734,05**	**1.176.484.009,05**

1.1.03.19.01 Piutang Pajak Barang dan Jasa Tertentu (PBJT) Makanan dan Minuman

Saldo Piutang Pajak Barang dan Jasa Tertentu (PBJT) Makanan dan Minuman per 31 Desember 2024 sebesar Rp169.544.605,00 telah dilakukan pembayaran selama tahun 2025 sebesar Rp68.442.589,00 ada penambahan piutang selama tahun 2025 Rp163.983.214,00 dan koreksi saldo awal sebesar Rp12.500,00 sehingga sisa Piutang PBJT-Makanan dan Minuman per 31 Desember 2025 sebesar Rp265.097.730,00 yang terdiri dari piutang yang dimiliki oleh KFC Cab. Sungailiat Rp93.316.040,00 Tanjung Pesona Hotel Rp38.738.755,00, PT. Indomarco Prismatama/ Point Coffee Rp21.489.554,00 Toko Ayin Rp17.466.400,00, PT. PIBB Rojo Sambel Rp15.051.500,00, Bakso Goyang Lidah Rp10.390.200,00, KD (Kelly Delima) Café & resto Rp7.925.500,00 dan CV. Centra Niaga Rp7.587.500,00 yang memiliki nilai material dan sisanya piutang milik pihak lain sebesar Rp53.132.281,00 yang dipandang tidak material.

Rekapitulasi Piutang PBJT-Makanan dan Minuman yang diklasifikasikan berdasarkan umurnya dapat dilihat pada tabel berikut:

No.	Umur Piutang	Nilai Piutang PBJT-Makanan dan Minuman (Rp)
1.	< 1 Tahun	163.983.214,00
2.	1 - 2 Tahun	50.162.366,00
3.	2 - 5 Tahun	17.505.900,00
4.	> 5 Tahun	33.446.250,00
	Jumlah	**265.097.730,00**

(*rincian terlampir pada Lampiran Tambahan VII*)

1.1.03.19.03 Piutang Pajak Barang dan Jasa Tertentu (PBJT)-Jasa Perhotelan

Saldo Piutang Pajak Barang dan Jasa Tertentu Jasa Perhotelan per 31 Desember 2024 sebesar Rp234.570.304,00 telah dilakukan pembayaran selama tahun 2025 sebesar Rp106.789.289,00 ada penambahan piutang selama tahun 2025 Rp34.815.639,00 jadi sisa Piutang PBJT-Jasa Perhotelan per 31 Desember 2025 sebesar Rp162.596.654,00 yang terdiri dari piutang yang dimiliki oleh Parai Beach Hotel Rp76.976.689,00, Tanjung Pesona Hotel Rp55.989.464,00, Hotel & Karaoke ST.12 Rp13.380.000,00, Pujiati/Hotel Teluk Uber Rp12.145.000,00, Guntur Pantai Rambak Rp2.400.000,00, Pantai Indah Batu Bedaun Rp1.425.500,00 yang memiliki nilai material dan sisanya piutang milik pihak lain sebesar Rp280.001,00 yang dipandang tidak material.

Rekapitulasi Piutang PBJT-Jasa Perhotelan yang diklasifikasikan berdasarkan umurnya dapat dilihat pada tabel berikut:

No.	Umur Piutang	Nilai Piutang PBJT-Jasa Perhotelan (Rp)
1.	< 1 Tahun	34.815.639,00
2.	1 - 2 Tahun	40.302.050,00
3.	2 - 5 Tahun	280.001,00
4.	> 5 Tahun	87.198.964,00
	Jumlah	**162.596.654,00**

(*rincian terlampir pada Lampiran Tambahan VII*)

1.1.03.19.05 Piutang Pajak Barang dan Jasa Tertentu (PBJT)-Jasa Kesenian dan Hiburan

Saldo Piutang Pajak Barang dan Jasa Tertentu Jasa Kesenian dan Hiburan per 31 Desember 2024 sebesar Rp772.369.100,05 telah dilakukan pembayaran selama tahun 2025 sebesar Rp12.161.750,00 tidak ada penambahan piutang selama tahun 2025 sehingga sisa Piutang PBJT-Jasa Kesenian dan Hiburan per 31 Desember 2025 sebesar Rp760.207.350,05 yang terdiri dari piutang yang dimiliki oleh PT. Lotus Trans Dinamik Sembilan Rp731.695.950,00, Pujiati/Hotel Teluk Uber Rp10.000.000,00, Pantai Rambak/Pk Azli Rp3.731.350,00, CV. Graha King Rp2.800.000,00, Kansas Bilyard Rp2.280.000,05, Orange Gym Rp1.800.000,00, Pijat Refleksi Bersih Sehat Rp1.650.000,00, Cafe 99 (Dragon) Rp1.500.000,00, yang memiliki nilai material dan sisanya piutang milik pihak lain sebesar Rp4.750.050,00 yang dipandang tidak material.

Rekapitulasi Piutang PBJT-Jasa Perhotelan yang diklasifikasikan berdasarkan umurnya dapat dilihat pada tabel berikut:

No.	Umur Piutang	Nilai Piutang PBJT-Jasa Kesenian dan Hiburan (Rp)
1.	< 1 Tahun	0,00
2.	1 - 2 Tahun	731.695.950,00
3.	2 - 5 Tahun	0,00
4.	> 5 Tahun	28.511.400,05
	Jumlah	**760.207.350,05**

(*rincian terlampir pada Lampiran Tambahan VII*)

Untuk Mutasi Piutang Pajak dapat dilihat pada tabel berikut:

SALDO AWAL 01/01/2025 (Rp)	KOREKSI SALDO AWAL/REKLAS (Rp)	PENAMBAHAN SELAMA TH.2025 (Rp)	PENGURANGAN SELAMA TH.2025 (Rp)	PENGURANGAN < TH.2025 (Rp)	PENDAPATAN DITERIMA DIMUKA	MUTASI /REKLAS	PEMBATALAN/PENGHAPUSAN (Rp)	SALDO AKHIR 31/12/25 (Rp)
20.117.844.877,91	71.020.495,00	102.442.482.915,01	98.863.104.022,36	2.030.838.851,50	54.110.192,65		1.174.179.113,50	20.509.116.107,91

1.1.04 Piutang Retribusi Daerah

Merupakan piutang retribusi yang belum dilunasi sampai dengan tanggal pelaporan dari setiap tagihan yang telah ditetapkan sebesar Rp12.585.885.991,58 per 31 Desember 2025, dengan rincian sebagai berikut:

Kode	Uraian	Per 31 Des 2025 (Rp)	Per 31 Des 2024 (Rp)
01	Retribusi Jasa Umum	10.827.922.680,58	18.255.015.167,58
02	Retribusi Jasa Usaha	1.502.130.106,00	1.499.748.106,00
03	Retribusi Perizinan Tertentu	255.833.205,00	14.939.400,00
	Jumlah	**12.585.885.991,58**	**19.769.702.673,58**

Untuk Mutasi Piutang Retribusi dapat dilihat pada tabel berikut:

SALDO AWAL 01/01/2025 (Rp)	KOREKSI SALDO AWAL/REKLAS (Rp)	PENAMBAHAN SELAMA TH.2025 (Rp)	PENGURANGAN SELAMA TH.2025 (Rp)	PENGURANGAN <2025	PENDAPATAN DITERIMA DIMUKA	PEMBATALAN (Rp)	LAIN-LAIN	SALDO AKHIR 31/12/25 (Rp)
19.769.702.673,58	38.676.000,00	123.578.549.927,00	130.568.035.453,00	147.394.000,00	176.127.725,00	253.786.197,00	7.954.684,00	12.585.885.991,588,588

Untuk Tabel Piutang Retribusi yang diklasifikasikan berdasarkan umurnya dapat dilihat pada Lampiran LKPD Pemkab Bangka Tahun 2025.

1.1.04.01 Piutang Retribusi Jasa Umum

Saldo piutang retribusi jasa umum per 31 Desember 2025 sebesar Rp10.827.922.680,58, dengan rincian sebagai berikut:

Kode	Uraian	Per 31 Des 2025 (Rp)	Per 31 Des 2024 (Rp)
01	Piutang Retribusi Pelayanan Kesehatan	7.959.137.294,00	15.631.821.114,00
04	Piutang Retribusi Pelayanan Parkir di Tepi Jalan Umum	550.011.900,00	365.011.900,00
05	Piutang Retribusi Pelayanan Pasar	67.178.000,00	0,00
13	Piutang Retribusi Pengawasan dan Pengendalian Menara Telekomunikasi	2.250.995.486,58	2.256.862.153,58
14	Piutang Retribusi Pelayanan Kebersihan	600.000,00	1.320.000,00
	Jumlah	**10.827.922.680,58**	**18.255.015.167,58**

1.1.04.01.01 Piutang Retribusi Pelayanan Kesehatan

Saldo Piutang Retribusi Pelayanan Kesehatan per 31 Desember 2025 sebesar Rp7.959.137.294,00, dengan rincian sebagai berikut:

Kode	Uraian	Per 31 Des 2025 (Rp)	Per 31 Des 2024 (Rp)
01	Retribusi Pelayanan Kesehatan di Puskesmas	142.227.200,00	157.696.000,00
05	Retribusi Pelayanan Kesehatan di Rumah Sakit	7.816.910.094,00	15.474.125.114,00
	Jumlah	**7.959.137.294,00**	**15.631.821.114,00**

Untuk Tabel Piutang Retribusi Pelayanan Kesehatan untuk Lingkup BLUD DINKES yang diklasifikasikan berdasarkan umurnya dapat dilihat pada tabel dibawah ini:

NO.	NAMA WAJIB PAJAK	Kurang dari 1 Tahun (Rp)	1 s.d 2 tahun (Rp)	2 s.d 5 Tahun (Rp)	Lebih (>) 5 Tahun (Rp)	KET.
1.	Puskesmas Kenanga	6.317.000,00	0,00	0,00	0,00	
2.	Puskesmas Belinyu	8.697.000,00	0,00	0,00	0,00	
3.	Puskesmas Gunung Muda	2.800.000,00	0,00	0,00	0,00	
4.	Puskesmas Sungailiat	8.805.000,00	0,00	0,00	0,00	
5.	Puskesmas Baturusa	16.243.000,00	0,00	0,00	0,00	
6.	Puskesmas Pemali	4.795.000,00	0,00	0,00	0,00	
7.	Puskesmas Bakam	34.236.600,00	0,00	0,00	0,00	
8.	Puskesmas Riau Silip	7.045.000,00	0,00	0,00	0,00	

NO.	NAMA WAJIB PAJAK	Kurang dari 1 Tahun (Rp)	1 s.d 2 tahun (Rp)	2 s.d 5 Tahun (Rp)	Lebih (>) 5 Tahun (Rp)	KET.
9.	Puskesmas Puding Besar	5.215.000,00	0,00	0,00	0,00	
10.	Puskesmas Petaling	17.650.000,00	0,00	0,00	0,00	
11.	Puskesmas Sinar Baru	0,00	0,00	0,00	0,00	
12.	Puskesmas Penagan	30.423.600,00	0,00	0,00	0,00	
13.	RSUD Eko Maulana	0,00	0,00	0,00	0,00	
14	RSUD Sjafrie Racman	24.690.000,00	0,00	0,00	0,00	
15.	RSUD Depati Bahrin	6.953.089.390,00	312.810.926,00	526.319.778,00	0,00	
	J u m l a h	**7.120.006.590,00**	**312.810.926,00**	**526.319.778,00**	**0,00**	

Catatan:
Terdapat Piutang RSUD Eko Maulana dan RSUD Depati Bahrin kepada Dinkes yang mana Piutang terjadi dalam satu entitas yang sama sehingga dilakukan pencatatan jurnal reciprocal, dengan rincian sebagai berikut:

NO	UPT	SALDO AWAL 01/01/2025 (Rp)	PENAMBAHAN SELAMA TH.2025 (Rp)	PENGURANGAN SELAMA TH.2025 (Rp)	SALDO AKHIR 31/12/25 (Rp)
1.	RSUD DEPATI BAHRIN	4.595.120.088,00	25.970.200,00	2.238.837.756,00	2.382.252.532,00
2.	RSUD EKO MAULANA ALI	24.120.050,00	0,00	24.120.050,00	0,00
	JUMLAH	**4.619.240.138,00**	**25.970.200,00**	**2.262.957.806,00**	**2.382.252.532,00**

Terdapat klaim piutang yang belum diterbitkan BAHV (Berita Acara Hasil Verifikasi) oleh BPJS dan yang mengalami *pending*, dengan rincian sebagai berikut:

No	UPT BLUD	Nilai Piutang
1	Puskesmas Kenanga	7.130.000,00
2	Puskesmas Belinyu	163.218.000,00
3	Puskesmas Gunung Muda	3.700.000,00
4	Puskesmas Sungailiat	9.115.000,00
5	Puskesmas Baturusa	31.004.000,00
6	Puskesmas Pemali	10.105.000,00
7	Puskesmas Bakam	34.236.600,00
8	Puskesmas Puding	35.095.000,00
9	Puskesmas Riau Silip	157.770.000,00
10	Puskesmas Petaling	20.883.700,00
11	Puskesmas Sinar Baru	7.130.000,00
12	Puskesmas Penagan	18.602.600,00
13	RSUD Sjfrie Rachman	18.017.000,00
14	RSUD Eko Maulana Ali	998.890.100,00
15	RSUD Dpati Bahrin	3.149.441.358,00
	Jumlah	**4.664.338.358,00**

1.1.04.01.04 Piutang Retribusi Pelayanan Parkir di Tepi Jalan Umum

Saldo Piutang Retribusi Pelayanan Parkir di Tepi Jalan Umum per 31 Desember 2024 sebesar Rp365.011.900,00 ada penambahan

piutang tahun 2025 sebesar Rp185.000.000,00 sehingga saldo per 31 Desember 2025 sebesar Rp550.011.900,00 yang ada pada OPD Dinas Perhubungan.

1.1.04.01.05 Piutang Retribusi Pelayanan Pasar

Saldo Piutang Retribusi Pelayanan Pasar per 31 Desember 2024 sebesar Rp0,00 ada reklas piutang tahun 2025 sebesar Rp67.178.000,00 dari Piutang Retribusi Penyediaan Tempat Kegiatan Usaha berupa Pasar, Grosir, Pertokoan dan Tempat Kegiatan Usaha Lainnya sehingga saldo per 31 Desember 2025 sebesar Rp67.178.000,00 yang ada pada OPD Dinas Tenaga Kerja, Perindustrian dan Perdagangan.

1.1.04.01.13 Piutang Retribusi Pengawasan dan Pengendalian Menara Telekomunikasi

Saldo piutang Retribusi Pengawasan dan Pengendalian Menara telekomunikasi per 31 Desember 2024 sebesar Rp2.256.862.153,58 telah dilakukan pembayaran piutang selama tahun 2025 sebesar Rp5.866.667,00 sehingga saldo per 31 Desember 2025 sebesar Rp2.250.995.486,58 yang ada pada OPD Dinas Pekerjaan Umum dan Penataan Ruang Kabupaten Bangka.

1.1.04.01.14 Piutang Retribusi Pelayanan Kebersihan

Saldo piutang Retribusi Pelayanan Kebersihan per 31 2024 sebesar Rp1.320.000,00 ada penambahan piutang selama tahun 2025 sebesar Rp600.000,00 telah dilakukan pembayaran selama tahun 2025 sebesar Rp1.320.000,00 sehingga saldo per 31 Desember 2025 sebesar Rp600.000,00 yang ada pada OPD Dinas Lingkungan Hidup Kabupaten Bangka.

1.1.04.02 Piutang Retribusi Jasa Usaha

Saldo piutang retribusi jasa usaha per 31 Desember 2025 sebesar Rp1.502.130.106,00, dengan rincian sebagai berikut:

Kode	Uraian	Per 31 Des 2025 (Rp)	Per 31 Des 2024 (Rp)
12	Piutang Retribusi Penyediaan Tempat Kegiatan Usaha berupa Pasar, Grosir, Pertokoan, dan Tempat Kegiatan Usaha Lainnya	740.162.500,00	750.990.500,00
14	Piutang Retribusi Penyediaan Tempat Khusus Parkir Diluar Badan Jalan	553.461.500,00	553.461.500,00
19	Piutang Retribusi Penjualan Hasil Produksi Usaha Pemerintah Daerah	13.210.000,00	0,00
20	Piutang Retribusi Pemanfaatan Aset Daerah	195.296.106,00	195.296.106,00
	Jumlah	**1.502.130.106,00**	**1.499.748.106,00**

1.1.04.02.12 Piutang Retribusi Penyediaan Tempat Kegiatan Usaha berupa Pasar, Grosir, Pertokoan, dan Tempat Kegiatan Usaha Lainnya

Saldo piutang retribusi Penyediaan Tempat Kegiatan Usaha berupa Pasar, Grosir, Pertokoan, dan Tempat Kegiatan Usaha Lainnya per 31 Desember 2024 sebesar Rp750.990.500,00 ada koreksi saldo awal sebesar Rp38.676.000,00, pengurangan piutang selama tahun 2025 sebesar Rp146.074.000,00 dan penambahan piutang tahun 2025 sebesar Rp163.748.000,00, reklas ke piutang retribusi kios sebesar Rp67.178.000,00 sehingga saldo per 31 Desember 2025 sebesar Rp740.162.500,00 pada OPD Dinas Tenaga Kerja, Perindustrian dan Perdagangan.

1.1.04.02.14 Piutang Retribusi Penyediaan Tempat Khusus Parkir Diluar Badan Jalan

Saldo Piutang Retribusi Penyediaan Tempat Khusus Parkir Diluar Badan Jalan per 31 Desember 2024 sebesar Rp553.461.500,00 tidak ada perubahan selama tahun 2025 sehingga saldo per 31 Desember 2025 sebesar Rp553.461.500,00.

1.1.04.02.19 Piutang Retribusi Penjualan Hasil Produksi Usaha Pemerintah Daerah

Saldo Piutang Retribusi Penjualan Hasil Produksi Usaha Pemerintah Daerah per 31 Desember 2024 sebesar Rp0,00 ada penambahan selama tahun 2025 sehingga saldo per 31 Desember 2025 sebesar Rp13.210.000,00 pada OPD Dinas Pekerjaan Umum dan Penataan Ruang (PUPR).

1.1.04.02.20 Piutang Retribusi Pemanfaatan Aset Daerah

Saldo Piutang Retribusi Pemanfaatan Aset Daerah per 31 Desember 2024 sebesar Rp195.296.106,00 tidak ada perubahan selama tahun 2025 sehingga saldo per 31 Desember 2025 sebesar Rp195.296.106,00.

1.1.04.03 Piutang Retribusi Perizinan Tertentu

Saldo piutang retribusi Perizinan Tertentu per 31 Desember 2025 sebesar Rp255.833.205,00, dengan rincian sebagai berikut:

Kode	Uraian	Per 31 Des 2025 (Rp)	Per 31 Des 2024 (Rp)
07	Piutang Retribusi Persetujuan Bangunan Gedung	255.833.205,00	14.939.400,00
	Jumlah	**255.833.205,00**	**14.939.400,00**

1.1.4.03.07 Piutang Retribusi Persetujuan Bangunan

Saldo Piutang Retribusi Persetujuan Bangunan Gedung per 31 Desember 2024 sebesar Rp14.939.400,00 ada penambahan

selama tahun 2025 sebesar Rp240.893.805,00 sehingga saldo Piutang Retribusi Persetujuan Bangunan Gedung per 31 Desember 2025 sebesar Rp255.833.205,00 merupakan saldo piutang pada OPD Dinas Lingkungan Hidup sebesar Rp14.939.400,00 dan pada OPD Dinas Pekerjaan Umum Penataan Ruang sebesar Rp240.893.805,00.

1.1.06 Piutang Lain-lain PAD Yang Sah

Piutang Lain-lain PAD yang Sah per 31 Desember 2025 sebesar Rp10.647.947.851,94 yang terdiri dari:

Kode	Uraian	Per 31 Des 2025 (Rp)	Per 31 Des 2024 (Rp)
03	Piutang Hasil Pemanfaatan BMD Yang Tidak Dipisahkan	310.508.099,00	355.536.833,00
06	Piutang Hasil Pengelolaan Dana Bergulir	2.316.946.400,00	2.316.946.400,00
08	Piutang Penerimaan atas Tuntutan Ganti Kerugian Keuangan Daerah	112.006.500,00	0,00
12	Piutang Pendapatan Denda Pajak Daerah	7.657.688.302,70	7.579.800.929,72
13	Piutang Pendapatan Denda Retribusi Daerah	145.428.150,24	145.428.150,24
15	Piutang Pendapatan Dari Pengembalian	30.570.400,00	374.046.938,00
23	Piutang Pendapatan Hasil Pelaksanaan Perjanjian/Kontrak	74.800.000,00	74.800.000,00
	Jumlah	**10.647.947.851,94**	**10.846.559.250,96**

Untuk Mutasi Piutang Lain-lain PAD yang Sah untuk Lingkup OPD dapat dilihat pada tabel berikut:

SALDO AWAL 01/01/2025 (Rp)	KOREKSI SALDO AWAL/ REKLAS (Rp)	PENAMBAHAN SELAMA TH.2025 (Rp)	PENGURANGAN SELAMA TH.2025 (Rp)	PENGURANGAN < TH.2025 (Rp)	PENDAPATAN DITERIMA DIMUKA	MUTASI / REKLAS (LAIN-LAIN)	PEMBATALAN/ BA PENUTUPAN	LAIN-LAIN	SALDO AKHIR 31/12/25 (Rp)
10.846.559.250,96	671.635,40	22.964.101.109,23	5.139.153.491,96	352.262.422,59	631.076.024,91	16.251.238.354,00	595.192.325,19	194.461.525	10.647.947.851,94

1.1.06.03 Piutang Hasil Pemanfaatan BMD yang Tidak Dipisahkan

Saldo piutang hasil pemanfaatan BMD yang tidak dipisahkan per 30 Desember 2024 sebesar Rp355.536.833,00 mengalami penurunan sebesar Rp45.028.734,00 sehingga saldo per 31 Desember 2025 sebesar Rp310.508.099,00, yang merupakan piutang atas kontribusi kemitraan dengan pihak ketiga yang dikelola oleh Bidang Aset BPPKAD yang terdiri dari:

Kode	Uraian	Per 31 Des 2025 (Rp)	Per 31 Des 2024 (Rp)
03.01	Piutang Hasil Sewa BMD	40.575.800,00	40.575.800,00
03.02	Piutang Hasil Kerja Sama Pemanfaatan BMD	60.000.000,00	57.506.400,00
03.03	Piutang Hasil Dari Bangun Guna Serah	209.932.299,00	257.454.633,00
	Jumlah	**310.508.099,00**	**355.536.833,00**

Piutang Hasil dari Pemanfaatan BMD yang tidak dipisahkan per 31 Desember 2025 sebesar Rp310.508.099,00, dengan rincian sebagai berikut:

NO.	JENIS PIUTANG / NAMA DEBITUR	NAMA WAJIB RETRIBUSI	LOKASI	NOMOR SKR /KONTRAK	TANGGAL SKR /KONTRAK			SALDO AKHIR PIUTANG KONTRIBUSI
					MULAI	BERAKHIR	LAMA SEWA	31/12/24(Rp)
1.	PT. EL JOHN (AIR PANAS PEMALI)	JHONNIE SUGIARTO	Kawasan Wisata Air Panas Pemali	119.556/407/II/2002 005/ELJHON/SPK/XI /2002	30/11/2002	30/11/2032	30 Tahun	60.000.000,00
2.	PD. CIPTA PRATAMA	ROSFINA	Pembangunan Ruko	640/018/IX/2005	12/02/200	12/02/2032	25 tahun	6.000.000,00

NO.	JENIS PIUTANG / NAMA DEBITUR	NAMA WAJIB RETRIBUSI	LOKASI	NOMOR SKR /KONTRAK	TANGGAL SKR /KONTRAK			SALDO AKHIR PIUTANG KONTRIBUSI
					MULAI	BERAKHIR	LAMA SEWA	31/12/24(Rp)
	(Ruko Permata Indah)	TUTILANI	dan Hotel (BOT)		7			
3.	PT RAMBANG JAYA SEMESTA	SJAHRUL G BASUMI	Objek Wisata Pantai Teluk Uber	028/4/DPPKAD/2012 018/RSJ/01/2012	12/01/2012	12/01/2037	25 tahun	50.532.299,00
4.	PT EL JHON PARAI INDAH HOTEL	JHONNIE SUGIARTO	Jalan Pantai Parai Tenggiri, Lingkungan Matras Sungailiat	032/319/BPPKAD/2021 & 001/Parai-BKA/PJJ/VI/2021	17/06/2021	17/06/2051	30 Tahun	153.400.000,00
5.	PT PULOMAS SENTOSA	DENNIS	Kawasan Industri Jelitik	593.1/0990/II/2016	20/05/2016	20/05/2021	5 tahun	24.950.000,00
6.	PT. ZHONG HUA INDONESIA	CHANDRA SATYA	Kawasan Industri Jelitik	593.1/0692/II/2016	25/04/2016	25/04/2021	5 Tahun	15.625.800,00
							JUMLAH	**310.508.099,00**

Piutang Hasil dari Pemanfaatan BMD yang tidak dipisahkan yang diklasifikasikan berdasarkan umurnya dapat dilihat pada tabel dibawah ini:

No.	Nama Debitur	Belum dilakukan pelunasan s.d tanggal jatuh tempo (Rp)	1 Bulan Sejak Surat Tagihan Pertama (Rp)	1 Bulan Sejak Surat Tagihan Kedua (Rp)	1 Bulan Sejak Surat Tagihan Ketiga (Rp)	Keterangan
1.	PT. EL JOHN (AIR PANAS PEMALI)	0,00	60.000.000,00	0,00	0,00	
2.	PD. CIPTA PRATAMA (Ruko Permata Indah)	6.000.000,00	0,00	0,00	0,00	
3.	PT RAMBANG JAYA SEMESTA	0,00	0,00	20.677.666,00	29.854.633,00	
4.	PT EL JHON PARAI INDAH HOTEL	0,00	153.400.000,00	0,00	0,00	
5.	PT PULOMAS SENTOSA	0,00	0,00	0,00	24.950.000,00	
6.	PT. ZHONG HUA INDONESIA	0,00	0,00	0,00	15.625.800,00	
JUMLAH		**6.000.000,00**	**213.400.000,00**	**20.677.666,00**	**70.430.433,00**	

1.1.06.06 Piutang Hasil Pengelolaan Dana Bergulir

Saldo piutang hasil pengelolaan dana bergulir per 31 Desember 2024 sebesar Rp2.316.946.400,00 tidak mengalami perubahan sehingga saldo per 31 Desember 2025 sebesar Rp2.316.946.400,00.

Adapun mutasi piutang dimaksud adalah sebagai berikut:

Tahun Penyaluran Dana Bergulir	Per 31 Des 2025 (Rp)	Angsuran (Rp)	Per 31 Des 2024 (Rp)
2005	78.748.000,00	0,00	78.748.000,00
2006	177.910.800,00	0,00	177.910.800,00
2007 Gelombang I	228.809.500,00	0,00	228.809.500,00
2007 Gelombang II	73.687.500,00	0,00	73.687.500,00
Non Kolektif	244.186.000,00	0,00	244.186.000,00
2008	463.111.000,00	0,00	463.111.000,00
2009	626.312.100,00	0,00	626.312.100,00
2010	424.181.500,00	0,00	424.181.500,00
Jumlah	**2.316.946.400,00**	**0,00**	**2.316.946.400,00**

Terdapat selisih saldo akhir pinjaman sebesar Rp2.382.500,00 antara pihak PT BPRS Babel yang mengakui sebesar Rp2.314.563.900,00 dengan Pemerintah Kabupaten Bangka sebesar Rp2.316.946.400,00 (*Lampiran Tambahan II*). Hal ini disebabkan adanya revisi data pada tahun 2013 atas margin atau bunga yang diperoleh, sedangkan oleh Pemerintah Kabupaten Bangka hanya mengakui nilai pokok pinjaman saja. Pada tahun 2019 dibentuklah tim yang bertugas melakukan monitoring dan mendata

koperasi dan usaha mikro kecil (KUKM) untuk memastikan pengembalian pinjaman yang telah disalurkan, membuat kajian perpanjangan kerja sama dengan BPRS Bangka Belitung, melakukan koordinasi dengan BPRS Bangka Belitung dalam rangka penagihan pinjaman dana terhadap pihak terkait. Berdasarkan SK Bupati Bangka No. 188.45/91/BPKAD/2019 tanggal 4 Januari 2019 tentang Pembentukan Tim Verifikasi Piutang Koperasi dan Usaha Mikro Kecil (KUKM) di Kabupaten Bangka.

Piutang Hasil dari Pengelolaan Dana Bergulir yang diklasifikasikan berdasarkan umurnya dapat dilihat pada tabel dibawah ini:

No.	Nama Debitur	Belum dilakukan pelunasan s.d tanggal jatuh tempo (Rp)	1 Bulan Sejak Surat Tagihan Pertama (Rp)	1 Bulan Sejak Surat Tagihan Kedua (Rp)	1 Bulan Sejak Surat Tagihan Ketiga (Rp)	Keterangan
1.	Debitur UMKM dan Koperasi	0,00	0,00	0,00	2.316.946.400,00	
	JUMLAH	**0,00**	**0,00**	**0,00**	**2.316.946.400,00**	

1.1.06.08 Piutang Penerimaan atas Tuntutan Ganti Kerugian Keuangan Daerah

Saldo piutang Tuntutan Ganti Kerugian Daerah terhadap Bendahara per 31 Desember 2024 sebesar Rp0,00 mengalami kenaikan sebesar Rp112.006.500,00 sehingga saldo per 31 Desember 2025 sebesar Rp112.006.500,00, dengan rincian sebagai berikut:

1.1.06.08.01 Piutang Tuntutan Ganti Kerugian Daerah terhadap Bendahara

Saldo Piutang Tuntutan Ganti Kerugian Daerah terhadap Bendahara per 31 Desember 2025 sebesar Rp112.006.500,00 terdiri atas nama Sdr. ZK sebesar Rp92.000.000,00, CV. CITATAH sebesar Rp10.619.000,00 dan Sdr. YMS sebesar Rp9.387.500,00.

Untuk Mutasi Piutang Tuntutan Ganti Kerugian Daerah terhadap Bendahara dapat dilihat pada tabel berikut:

NO	URAIAN	SALDO AWAL 01/01/2025 (Rp)	KOREKSI SALDO AWAL/REKLAS (Rp)	PENAMBAHAN SELAMA TH.2025 (Rp)	PENGURANGAN SELAMA TH.2025 (Rp)	PEMBATALAN/ BA PENUTUPAN (Rp)	SALDO AKHIR 31/12/25 (Rp)
1.	Alm. ZK, SH (Sekretaris Perindag)	92.000.000,00	0,00	0,00	0,00	0,00	92.000.000,00
2.	CV.CTT (Kelebihan Pembayaran pembangunan Gedung Perpustakaan	10.619.000,00	0,00	0,00	0,00	0,00	10.619.000,00
3.	Sdr.YMS (Kehilangan 1 Unit Motor Dinas)	9.387.500,00	0,00	0,00	0,00	0,00	9.387.500,00
	TOTAL	**112.006.500,00**	**0,00**	**0,00**	**0,00**	**0,00**	**112.006.500,00**

Piutang Tuntutan Ganti Kerugian Daerah terhadap Bendahara yang diklasifikasikan berdasarkan umurnya dapat dilihat pada tabel dibawah ini:

No.	Nama Debitur	Belum dilakukan pelunasan s.d tanggal jatuh tempo (Rp)	1 Bulan Sejak Surat Tagihan Pertama (Rp)	1 Bulan Sejak Surat Tagihan Kedua (Rp)	1 Bulan Sejak Surat Tagihan Ketiga (Rp)	Keterangan
1.	Alm. ZK. SH (Sekretaris Perindag)	0,00	0,00	0,00	92.000.000,00	
2.	CV.CTT (Kelebihan Pembayaran pembangunan Gedung Perpustakaan) (PPKD)	0,00	0,00	0,00	10.619.000,00	
3.	CV.CTT (Kelebihan Pembayaran pembangunan Gedung Perpustakaan) (PPKD)	0,00	0,00	0,00	9.387.500,00	
	JUMLAH	**0,00**	**0,00**	**0,00**	**112.006.500,00**	

1.1.06.12 Piutang Pendapatan Denda Pajak Daerah

Saldo piutang pendapatan denda pajak daerah per 31 Desember 2024 sebesar Rp7.579.800.929,72 mengalami kenaikan sebesar Rp77.887.372,98 sehingga saldo per 31 Desember 2025 sebesar Rp7.657.688.302,70, dengan rincian sebagai berikut:

Kode	Uraian	Per 31 Des 2025 (Rp)	Per 31 Des 2024 (Rp)
12.06	Piutang Pendapatan Denda Pajak Hotel	0,00	232.077.865,09
12.07	Piutang Pendapatan Denda Pajak Restoran	0,00	125.464.844,25
12.08	Piutang Pendapatan Denda Pajak Hiburan	0,00	334.999.468,42
12.09	Piutang Pendapatan Denda Pajak Reklame	47.437.545,19	46.068.491,60
12.10	Piutang Pendapatan Denda Pajak Penerangan Jalan	0,00	113.106,73
12.11	Piutang Pendapatan Denda Pajak Parkir	0,00	1.070.710,00
12.12	Piutang Pendapatan Denda Pajak Air Tanah	6.802.756,04	6.940.063,13
12.13	Piutang Pendapatan Denda Pajak Sarang Burung Walet	2.170.500,00	2.170.500,00
12.14	Piutang Pendapatan Denda Pajak Mineral Bukan Logam dan Batuan	175.901.904,55	176.689.378,25
12.15	Piutang Pendapatan Denda Pajak Bumi Dan Bangunan Perdesaan Dan Perkotaan (PBB-P2)	6.726.234.345,25	6.654.206.502,25
12.19	Piutang Pendapatan Denda Pajak Barang dan Jasa Tertentu (PBJT)	699.141.251,67	0,00
	Jumlah	**7.657.688.302,70**	**7.579.800.929,72**

Piutang Pendapatan Denda Pajak Reklame yang diklasifikasikan berdasarkan umurnya dapat dilihat pada tabel dibawah ini:

No.	Umur Piutang Denda Pajak	Nilai Piutang Pendapatan Denda Pajak Reklame (Rp)
1.	Belum dilakukan pelunasan s.d tanggal jatuh tempo	0,00
2.	1 Bulan Sejak Surat Tagihan Pertama	0,90
3.	1 Bulan Sejak Surat Tagihan Kedua	23.030,00
4.	1 Bulan Sejak Surat Tagihan Ketiga	47.414.514,29
	Jumlah	**47.437.545,19**

(rincian terlampir pada Lampiran Tambahan XII)

Piutang Pendapatan Denda Pajak Air Tanah yang diklasifikasikan berdasarkan umurnya dapat dilihat pada tabel dibawah ini:

No.	Umur Piutang Denda Pajak	Nilai Piutang Pendapatan Denda Pajak Air Tanah (Rp)
1.	Belum dilakukan pelunasan s.d tanggal jatuh tempo	0,00
2.	1 Bulan Sejak Surat Tagihan Pertama	21.986,22
3.	1 Bulan Sejak Surat Tagihan Kedua	12.658,98
4.	1 Bulan Sejak Surat Tagihan Ketiga	6.768.110,84
	Jumlah	**6.802.756,04**

(rincian terlampir pada Lampiran Tambahan XII)

Piutang Pendapatan Denda Pajak Sarang Burung Walet yang diklasifikasikan berdasarkan umurnya dapat dilihat pada tabel dibawah ini:

	Umur Piutang Denda Pajak	Nilai Piutang Pendapatan Denda Pajak Sarang Burung Walet (Rp)
1.	Belum dilakukan pelunasan s.d tanggal jatuh tempo	0,00
2.	1 Bulan Sejak Surat Tagihan Pertama	0,00
3.	1 Bulan Sejak Surat Tagihan Kedua	0,00
4.	1 Bulan Sejak Surat Tagihan Ketiga	2.170.500,00
	Jumlah	**2.170.500,00**

(rincian terlampir pada Lampiran Tambahan XII)

Piutang Pendapatan Denda Pajak Mineral Bukan Logam dan Batuan yang diklasifikasikan berdasarkan umurnya dapat dilihat pada tabel dibawah ini:

No.	Umur Piutang Denda Pajak	Nilai Piutang Pendapatan Denda Pajak Mineral Bukan Logam dan Batuan (Rp)
1.	Belum dilakukan pelunasan s.d tanggal jatuh tempo	0,00
2.	1 Bulan Sejak Surat Tagihan Pertama	0,00
3.	1 Bulan Sejak Surat Tagihan Kedua	0,00
4.	1 Bulan Sejak Surat Tagihan Ketiga	175.901.904,55
	Jumlah	**175.901.904,55**

(rincian terlampir pada Lampiran Tambahan XII)

Piutang Pendapatan Denda Pajak Bumi dan Bangunan yang diklasifikasikan berdasarkan umurnya dapat dilihat pada tabel dibawah ini:

No.	Umur Piutang Denda Pajak	Nilai Piutang Pendapatan Denda Pajak Bumi dan Bangunan (Rp)
1.	Belum dilakukan pelunasan s.d tanggal jatuh tempo	0,00
2.	1 Bulan Sejak Surat Tagihan Pertama	0,00
3.	1 Bulan Sejak Surat Tagihan Kedua	60.002.219,24
4.	1 Bulan Sejak Surat Tagihan Ketiga	6.666.232.126,01
	Jumlah	**6.726.234.345,25**

(rincian terlampir pada Lampiran Tambahan XII)

Piutang Pendapatan Denda Pajak Barang dan Jasa Tertentu (PBJT) yang diklasifikasikan berdasarkan umurnya dapat dilihat pada tabel dibawah ini:

No.	Umur Piutang Denda Pajak	Nilai Piutang Pendapatan Denda Pajak Barang dan Jasa Tertentu (PBJT) (Rp)
1.	Belum dilakukan pelunasan s.d tanggal jatuh tempo	0,00
2.	1 Bulan Sejak Surat Tagihan Pertama	827.303,82
3.	1 Bulan Sejak Surat Tagihan Kedua	917.754,78
4.	1 Bulan Sejak Surat Tagihan Ketiga	697.396.193,07
	Jumlah	**699.141.251,67**

(rincian terlampir pada Lampiran Tambahan XII)

1.1.06.13 Piutang Pendapatan Denda Retribusi Daerah

Saldo piutang pendapatan denda retribusi daerah per 31 Desember 2024 sebesar Rp145.428.150,24 tidak ada pembayaran selama tahun 2025 sehingga saldo piutang pendapatan denda retribusi daerah per 31 Desember 2025 sebesar Rp145.428.150,24 terdiri dari:

1.1.06.13.01 Piutang Denda Retribusi Jasa Umum

Piutang Denda Retribusi Jasa Umum per 31 Desember 2025 sebesar Rp135.809.922,24, dengan rincian sebagai berikut:

No.	Uraian	2025 (Rp)	2024 (Rp)
1.	Denda Ret. Pengendalian Menara Telekomunikasi	132.324.142,24	132.324.142,24
2.	Denda Retribusi Pelayanan Parkir Tepi Jalan Umum	3.485.780,00	3.485.780,00
	Jumlah	**135.809.922,24**	**135.809.922,24**

1.1.06.13.02 Piutang Denda Retribusi Jasa Usaha

Piutang Denda Retribusi Jasa Usaha per 31 Desember 2025 sebesar Rp8.897.400,00, dengan rincian sebagai berikut:

No.	Uraian	2025 (Rp)	2024 (Rp)
1.	Denda Retribusi Pemakaian Kekayaan Daerah	8.670.000,00	8.670.000,00
2.	Denda Ret. Tempat Parkir Khusus	227.400,00	227.400,00
	Jumlah	**8.897.400,00**	**8.897.400,00**

1.1.06.13.03 Piutang Denda Retribusi Perizinan Tertentu

Piutang Denda Retribusi Perizinan Tertentu per 31 Desember 2025 sebesar Rp720.828,00, dengan rincian sebagai berikut:

No.	Uraian	2025 (Rp)	2024 (Rp)
1.	Denda Retribusi Persetujuan Bangunan Gedung	720.828,00	720.828,00
	Jumlah	**720.828,00**	**720.828,00**

Piutang Denda Retribusi yang diklasifikasikan berdasarkan umurnya dapat dilihat pada tabel dibawah ini:

No.	Uraian	Belum dilakukan pelunasan s.d tanggal jatuh tempo (Rp)	Setelah jatuh tempo s.d 3 bulan sejak jatuh tempo (Rp)	Umur piutang lebih 3 bulan s.d 12 bulan sejak jatuh tempo (Rp)	Umur piutang lebih 12 bulan sejak jatuh tempo (Rp)	Ket.
1.	Denda Ret. Pengendalian Menara Telekomunikasi	0,00	0,00	0,00	132.324.142,24	
2.	Denda Retribusi Pelayanan Parkir Tepi Jln Umum	0,00	0,00	0,00	3.485.780,00	
3.	Denda Retribusi Pemakaian Kekayaan Daerah	0,00	0,00	0,00	8.670.000,00	
4.	Denda Ret. Tempat Parkir Khusus	0,00	0,00	0,00	227.400,00	
5.	Denda Retribusi Persetujuan Bangunan Gedung	0,00	0,00	0,00	720.828,00	
	J u m l a h	**0,00**	**0,00**	**0,00**	**145.428.150,24**	

(rincian terlampir pada Lampiran Tambahan XIII)

1.1.06.15 Piutang Pendapatan dari Pengembalian

Piutang dari Pengembalian per 31 Desember 2024 sebesar Rp374.046.938,00 mengalami penurunan sebesar Rp343.476.538,00 sehingga saldo per 31 Desember 2025 sebesar Rp30.570.400,00, dengan rincian sebagai berikut:

Kode	Uraian	2025 (Rp)	2024 (Rp)
03	Piutang Pendapatan dari Pengembalian Kelebihan Pembayaran Gaji dan Tunjangan	28.929.600,00	24.035.738,00
16	Piutang Pendapatan dari Pengembalian Kelebihan Pembayaran Belanja Jasa	1.640.800,00	350.011.200,00
	Jumlah	**30.570.400,00**	**374.046.938,00**

Untuk Mutasi Piutang Pendapatan dari Pengembalian dapat dilihat pada tabel berikut:

SALDO AWAL 01/01/2025 (Rp)	KOREKSI SALDO AWAL/ REKLAS (Rp)	PENAMBAHAN SELAMA TH.2025 (Rp)	PENGURANGAN SELAMA TH.2025 (Rp)	LAIN -LAIN	PEMBATALAN/ BA PENUTUPAN	SALDO AKHIR 31/12/25 (Rp)
374.046.938,00	0,00	59.568,460,00	54.674.598,00	348.370.400,00	0,00	30.570.400,00

1.1.06.15.03 Piutang Pendapatan dari Pengembalian Kelebihan Pembayaran Gaji dan Tunjangan

Piutang Pendapatan dari Pengembalian Kelebihan Pembayaran Gaji dan Tunjangan per 31 Desember 2025 sebesar Rp28.929.600,00, dengan rincian sebagai berikut:

No.	Uraian	2025 (Rp)	2024 (Rp)
1.	Piutang Pendapatan dari Pengembalian Kelebihan Pembayaran Gaji dan Tunjangan	28.929.600,00	24.035.738,00
	Jumlah	**28.929.600,00**	**24.035.738,00**

Untuk Mutasi Piutang Pendapatan dari Pengembalian Kelebihan Pembayaran Gaji dan Tunjangan dapat dilihat pada tabel berikut:

NO.	NAMA DEBITUR	SALDO AWAL 01/01/2025 (Rp)	KOREKSI SALDO AWAL/REKLAS (Rp)	PENAMBAHAN SELAMA TH.2025 (Rp)	PENGURANGAN SELAMA TH.2025 (Rp)	SALDO AKHIR (Rp)
1.	SELPIANA PRIHARTINI, A.Md (BPPKAD)	4.092.900,00	0,00	0,00	4.092.900,00	0,00
2.	PUJIARTO (BPBD)	14.390.000,00	0,00	0,00	0,00	14.390.000,00
3.	BUDIYANTO, S.IP	1.459.582,00	0,00	0,00	1.459.582,00	0,00
4.	Hj. SRI SUHERNI, S.Pd.SD	1.455.068,00	0,00	0,00	1.455.068,00	0,00
5.	HENSY FATMASARI, S.Sos	1.013.188,00	0,00	0,00	1.013.188,00	0,00
6.	ADE RAHMAD (KEC. SUNGAILIAT)	0,00	0,00	14.539.600,00	0,00	14.539.600,00
7.	KHOTI MULIYA DAMIYATI	1.625.000,00	0,00	0,00	1.625.000,00	0,00
	Jumlah	**24.035.738,00**	**0,00**	**14.539.600,00**	**9.645.738,00**	**28.929.600,00**

Piutang dari Pengembalian yang diklasifikasikan berdasarkan umurnya dapat dilihat pada tabel dibawah ini:

No.	Nama Debitur	Belum dilakukan pelunasan s.d tanggal jatuh tempo (Rp)	1 Bulan Sejak Surat Tagihan Pertama (Rp)	1 Bulan Sejak Surat Tagihan Kedua (Rp)	1 Bulan Sejak Surat Tagihan Ketiga (Rp)	Keterangan
1.	PUJIARTO (BPBD)	14.390.000,00	0,00	0,00	0,00	
2.	ADE RAHMAD (KEC. SUNGAILIAT)	14.539.600,00	0,00	0,00	0,00	
JUMLAH		**28.929.600,00**	**0,00**	**0,00**	**0,00**	

1.1.06.15.16 Piutang Pendapatan dari Pengembalian Kelebihan Pembayaran Belanja Jasa

Piutang Pendapatan dari Pengembalian Kelebihan Pembayaran Belanja Jasa per 31 Desember 2025 sebesar Rp1.640.800,00, dengan rincian sebagai berikut:

No.	Uraian	2025 (Rp)	2024 (Rp)
1.	Piutang Pendapatan dari Pengembalian Kelebihan Pembayaran Belanja Iuran Jaminan/Asuransi-Iuran Jaminan Kesehatan bagi Peserta PBPU dan BP Kelas 3	1.640.800,00	350.011.200,00
	Jumlah	**1.640.800,00**	**350.011.200,00**

1.1.06.23 Piutang Pendapatan Hasil Pelaksanaan Perjanjian/Kontrak

Saldo piutang pendapatan hasil pelaksanaan perjanjian/kontrak per 31 Desember 2025 sebesar Rp74.800.000,00 merupakan piutang tahun lalu, yaitu sebesar Rp74.800.000,00, hal ini dikarenakan saudara debitur (Gontina Sihombing) sampai pada saat ini belum membayar walaupun sudah ditagih.

Piutang dari angsuran/cicilan penjualan yang diklasifikasikan berdasarkan umurnya dapat dilihat pada tabel dibawah ini:

No.	Nama Debitur	Belum dilakukan pelunasan s.d tanggal jatuh tempo (Rp)	1 Bulan Sejak Surat Tagihan Pertama (Rp)	1 Bulan Sejak Surat Tagihan Kedua (Rp)	1 Bulan Sejak Surat Tagihan Ketiga (Rp)	Keterangan
1.	Sdr. GONTINA SIHOMBING	0,00	0,00	0,00	74.800.000,00	
	JUMLAH	**0,00**	**0,00**	**0,00**	**74.800.000,00**	

1.1.07 Piutang Transfer Pemerintah Pusat

Merupakan Piutang Transfer Pemerintah Pusat pada saldo per 31 Desember 2025 sebesar Rp55.343.265.000,00, dengan rincian sebagai berikut:

Kode	Uraian	Per 31 Des 2025 (Rp)	Per 31 Des 2024 (Rp)
07.01	Piutang Dana Bagi Hasil (DBH)	55.343.265.000,00	0,00
	Jumlah	**55.343.265.000,00**	**0,00**

Untuk Mutasi Piutang Transfer Pemerintah Pusat dapat dilihat pada tabel berikut:

NO.	URAIAN	SALDO AWAL 01/01/2025 (Rp)	KOREKSI SALDO AWAL (Rp)	PENAMBAHAN SELAMA TAHUN 2025 (Rp)	PENGURANGAN SELAMA TH.2025 (Rp)	TDF	PIUTANG/ (UTANG)
1.	DBH Pajak	0,00	0,00	51.975.150.000,00	29.387.561.000,00	105.255.000,00	22.692.844.000,00
2.	DBH Sumber Daya Alam (SDA)	0,00	0,00	98.180.416.000,00	65.662.184.000,00	132.189.000,00	32.650.421.000,00
3.	DBH Lainnya	0,00	0,00	3.961.378.000,00	3.961.378.000,00	0,00	0,00
	Jumlah	**0,00**	0,00	**154.116.944.000,00**	**99.011.123.000,00**	**237.444.000,00**	**55.343.265.000,00**

1.1.08 Piutang Transfer Antar Daerah

Piutang transfer antar daerah per 31 Desember 2025 sebesar Rp13.510.611.017,00. Piutang ini merupakan piutang transfer bagi hasil pajak dari Pemerintah Provinsi Kepulauan Bangka Belitung berdasarkan Berita Acara Rekonsiliasi Perhitungan Dana Bagi Hasil (DBH) Pajak Daerah Pemerintah Provinsi Kepulauan Bangka Belitung kepada Pemerintah Kabupaten/Kota se-Provinsi Kepulauan Bangka Belitung untuk Masa Pajak Triwulan IV Tahun Anggaran 2025 (*Lampiran Tambahan III*).

1.1.8.01.01 Piutang Bagi Hasil Pajak

Piutang bagi hasil pajak saldo per 31 Desember 2024 sebesar Rp14.639.110.339,00 mengalami penurunan sebesar

Rp1.128.499.322,00 sehingga saldo per 31 Desember 2025 sebesar Rp13.510.611.017,00, dengan rincian sebagai berikut:

No.	Uraian	Per 31 Des 2025 (Rp)	Per 31 Des 2024 (Rp)
1.	Pajak Kendaraan Bermotor	0,00	3.955.664.369,00
2.	Bea Balik Nama Kendaraan Bermotor	0,00	1.806.852.447,00
3.	Pajak Bahan Bakar Kendaraan Bermotor	9.275.589.055,00	6.120.855.774,00
4.	Pajak Air Permukaan	178.980.832,00	168.193842,00
5.	Pajak Rokok	4.056.041.130,00	2.587.543.907,00
	Jumlah	**13.510.611.017,00**	**14.639.110.339,00**

Untuk Mutasi Piutang Transfer Pemerintah Daerah Lainnya dapat dilihat pada tabel berikut:

NO.	URAIAN	SALDO AWAL 01/01/2025 (Rp)	KOREKSI SALDO AWAL/REKLAS (Rp)	PENAMBAHAN SELAMA TH.2025 (Rp)	PENGURANGAN SELAMA TH.2025 (Rp)	SALDO AKHIR 31/12/25 (Rp)	KETERANGAN
1.	Pajak Kendaraan Bermotor	3.955.664.369,00	0,00	1.669.244.303,00	5.624.908.672,00	0,00	
2.	Bea Balik Nama Kendaraan Bermotor	1.806.852.447,00	0,00	275.373.273,00	2.082.225.720,00	0,00	
3.	Pajak Bahan Bakar Kendaraan Bermotor	6.120.855.774,00	0,00	38.875.816.877,00	35.721.083.596,00	9.275.589.055,00	SK Kepala BAKUDA Prov. Kepulauan Bangka Belitung Nomor:188.5/15/BAKUDA/2026
4.	Pajak Air Permukaan	168.193.842,00	0,00	951.806.428,00	941.019.438,00	178.980.832,00	SK Kepala BAKUDA Prov. Kepulauan Bangka Belitung Nomor:188.5/15/BAKUDA/2026
5.	Pajak Rokok	2.587.543.907,00	2.424.973.773,00	15.679.033.690,00	16.635.510.240,00	4.056.041.130,00	SK Kepala BAKUDA Prov. Kepulauan Bangka Belitung Nomor:188.5/15/BAKUDA/2026 dan Nomor: 188.5/32/BAKUDA/2026
	Jumlah	**14.639.110.339,00**	**2.424.973.773,00**	**57.451.274.571,00**	**61.004.747.666,00**	**13.510.611.017,00**	

1.1.09 Piutang Lainnya

Piutang lainnya saldo per 31 Desember 2024 sebesar Rp568.443.611,96 sedangkan per 31 Desember tahun 2025 sebesar Rp456.437.111,96 terjadi penurunan sebesar Rp112.006.500,00 yang terdiri dari:

Kode	Uraian	Per 31 Des 2025 (Rp)	Per 31 Des 2024 (Rp)
01	Bagian Lancar Tagihan Jangka Panjang	448.159.111,96	448.159.111,96
03	Bagian Lancar Tagihan Penjualan Angsuran	8.278.000,00	8.278.000,00
04	Bagian Lancar Tuntutan Ganti Kerugian Daerah	0,00	112.006.500,00
	Jumlah	**456.437.111,96**	**568.443.611,96**

1.1.09.01 Bagian Lancar Tagihan Jangka Panjang

Bagian Lancar Tagihan Pinjaman Jangka Panjang per 31 Desember 2025 sebesar Rp448.159.111,96 terdiri dari saldo tahun yang lalu merupakan bagian yang harus diterima oleh Pemerintah Daerah Kabupaten Bangka atas angsuran pemberian pinjaman kepada kelompok peternak ayam Kecamatan Mendobarat berdasarkan Surat Perjanjian No.: 900/03/DPPKAD/2013 antara Pemerintah Kabupaten Bangka dengan PT. Bank Syariah Mandiri tentang

Pembiayaan Modal Usaha untuk Kelompok Masyarakat Peternak Ayam tanggal 22 Februari tahun 2013.

Untuk Mutasi Piutang Bagian Lancar Tagihan Jangka Panjang dapat dilihat pada tabel berikut:

URAIAN	SALDO AWAL 01/01/2025 (Rp)	KOREKSI SALDO AWAL/REKLAS (Rp)	PENAMBAHAN SELAMA TH.2025 (Rp)	PENGURANGAN SELAMA TH.2025 (Rp)	PEMBATALAN/ BA PENUTUPAN (Rp)	SALDO AKHIR 31/12/2025 (Rp)
Bagian Lancar Tagihan Jangka Panjang	448.159.111,96	0,00	0,00	0,00	0,00	448.159.111,96
TOTAL	**448.159.111,96**	**0,00**	**0,00**	**0,00**	**0,00**	**448.159.111,96**

1.1.09.03 Bagian Lancar Tagihan Penjualan Angsuran

Bagian Lancar Tagihan Penjualan Angsuran per 31 Desember 2025 sebesar Rp8.278.000,00 merupakan Bagian Lancar Tagihan Penjualan Angsuran Penjualan Kendaraan Perorangan Dinas per 31 Desember 2025 Rp8.278.000,00 berdasarkan Surat Keputusan No.: 188.45/436/IX/2006. Pada tahun 2025 tidak terdapat pelunasan angsuran, sehingga jumlah piutang bagian lancar tagihan penjualan angsuran tetap Rp8.278.000,00.

Untuk Mutasi Piutang Bagian Lancar Tagihan Penjualan Angsuran dapat dilihat pada tabel berikut:

URAIAN	SALDO AWAL 01/01/2025 (Rp)	KOREKSI SALDO AWAL/ REKLAS (Rp)	PENAMBAHAN SELAMA TH.2025 (Rp)	PENGURANGAN SELAMA TH.2025 (Rp)	PEMBATALAN/ BA PENUTUPAN(Rp)	SALDO AKHIR 31/12/2025 (Rp)
Bagian Lancar Tagihan Penjualan Angsuran Kendaraan Dinas	8.278.000,00	0,00	0,00	0,00	0,00	8.278.000,00
TOTAL	**8.278.000,00**	**0,00**	**0,00**	**0,00**	**0,00**	**8.278.000,00**

Piutang Bagian Lancar Tagihan Penjualan Angsuran (kendaraan dinas) yang diklasifikasikan berdasarkan umurnya dapat dilihat pada tabel dibawah ini:

No.	Nama Debitur	Belum dilakukan pelunasan s.d tanggal jatuh tempo (Rp)	1 Bulan Sejak Surat Tagihan Pertama (Rp)	1 Bulan Sejak Surat Tagihan Kedua (Rp)	1 Bulan Sejak Surat Tagihan Ketiga (Rp)	Keterangan
1	Sdr. Suherman	0,00	0,00	0,00	8.278.000,00	
JUMLAH		**0,00**	**0,00**	**0,00**	**8.278.000,00**	

1.1.10 Penyisihan Piutang

Penyisihan Piutang diperlukan untuk menggambarkan nilai bersih yang dapat direalisasikan terhadap piutang. Untuk menyajikan piutang dalam nilai bersihnya (*net realizable value*) perlu dilakukan penilaian kualitas piutang dengan mempertimbangkan sekurang-kurangnya jatuh tempo piutang dan upaya penagihan. Informasi lengkap tentang penyisihan piutang diatur lebih lanjut dalam Peraturan Bupati Bangka Nomor 10 Tahun 2014 tentang Kebijakan Akuntansi sebagaimana telah beberapa kali diubah, terakhir dengan Peraturan Bupati Bangka Nomor 80 Tahun 2022 (Perubahan Keenam).

Lampiran IX "Akuntansi Piutang". Penyisihan Piutang per 31 Desember 2024 sebesar Rp(25.911.436.522,42) sedangkan pada 31 Desember 2025 sebesar Rp(26.740.024.536,23), dengan rincian sebagai berikut:

1.1.10.01 Penyisihan Piutang Pendapatan

Besarnya penyisihan piutang pendapatan per 31 Desember 2024 adalah Rp(25.342.992.910,46) sedangkan tahun 2025 sebesar Rp(26.283.587.424,27), dengan rincian sebagai berikut:

1.1.10.01.01 Penyisihan Piutang Pajak Daerah

Per 31 Desember 2024 Penyisihan Piutang Pajak Daerah sebesar Rp(11.258.121.960,21) sedangkan pada 31 Desember 2025 sebesar Rp(11.492.623.646,06), dengan rincian:

No.	Uraian	Per 31 Des 2025 (Rp)	Per 31 Des 2024 (Rp)
1.	Pajak Reklame	(205.344.291,33)	(186.691.898,14)
2.	Pajak Air Tanah	(36.452.141,15)	(31.393.467,45)
3.	Pajak Sarang Burung Walet	(169.125.000,00)	(169.125.000,00)
4.	Pajak Mineral Bukan Logam dan Batuan	(23.276.232,80)	(26.292.469,65)
5.	Pajak PBB-P2	(10.816.268.084,29)	(10.583.521.093,60)
6.	Pajak BPHTB	(898.301,07)	0,00
7.	PBJT-Makanan dan Minuman	(48.035.352,67)	(42.774.724,78)
8.	PBJT-Jasa Perhotelan	(91.543.247,70)	(186.092.618,04)
9.	PBJT-Jasa Kesenian dan Hiburan	(101.680.995,05)	(32.230.688,55)
	Jumlah	**(11.492.623.646,06)**	**(11.258.121.960,21)**

Adapun Mutasi Penyisihan Piutang Pajak adalah sebagai berikut:

No	Uraian	Saldo Awal	Koreksi	Penambahan sd 31 Des 2025	Pengurangan sd 31 Des 2025	Pengurangan <2025	Mutasi/Reklas	Saldo Akhir
1.	Pajak Reklame	(186.691.898,14)	0,00	(19.115.934,86)	0,00	(463.541,67)	0,00	(205.344.291,33)
2.	Pajak Air Tanah	(31.393.467,45)	0,00	(8.231.600,71)	0,00	(3.172.927,01)	0,00	(36.452.141,15)
3.	Pajak Sarang Burung Walet	(169.125.000,00)	0,00	0,00	0,00	0,00	0,00	(169.125.000,00)
4.	Pajak Mineral Bukan Logam dan Batuan	(26.292.469,65)	0,00	(90.000,00)	0,00	(3.106.236,85)	0,00	(23.276.232,80)
5.	Pajak PBB-P2	(10.583.521.093,60)	0,00	(1.107.649.941,39)	0,00	(874.902.950,70)	0,00	(10.816.268.084,29)
6.	BPHTB	0,00	0,00	(898.301,07)	0,00	0,00	0,00	(898.301,07)
7.	PBJT-Makanan dan Minuman	(42.774.724,78)	0,00	(5.602.840,84)	0,00	(342.212,95)	0,00	(48.035.352,67)
8.	PBJT-Jasa Perhotelan	(186.092.618,04)	0,00	(4.002.773,35)	0,00	(98.552.143,69)	0,00	(91.543.247,70)
9.	PBJT-Jasa Kesenian dan Hiburan	(32.230.688,55)	0,00	(69.511.115,25)	0,00	(60.808,75)	0,00	(101.680.995,05)
	Jumlah	**(11.258.121.960,21)**	**0,00**	**(1.215.102.507,47)**	**0,00**	**(980.600.821,62)**	**0,00**	**(11.492.623.646,06)**

1.1.10.01.02 Penyisihan Piutang Retribusi

Per 31 Desember 2024 Penyisihan Piutang Retribusi Daerah sebesar Rp(3.980.116.921,92) dan per 31 Desember 2025 sebesar Rp(4.413.381.655,21), dengan rincian sebagai berikut:

No.	Uraian	Per 31 Des 2025 (Rp)	Per 31 Des 2024 (Rp)
1.	Ret. Pelayanan Kesehatan di Puskesmas	(15.000,00)	(788.480,00)
2.	Ret. Pelayanan Kesehatan di Rumah Sakit	(297.019.620,13)	(82.158.532,34)
3.	Ret.Pelayanan Parkir Tepi Jalan Umum	(383.511.900,00)	(365.011.900,00)
4.	Ret. Pelayanan Pasar	(67.178.000,00)	0,00
5.	Ret. Pengawasan dan Pengendalian Menara Komunikasi	(2.250.995.486,58)	(2.256.862.153,58)
6.	Ret. Persetujuan Bangunan Gedung	(135.386.302,50)	(14.939.400,00)
7.	Retribusi Pelayanan Persampahan	(3.000,00)	(6.600,00)
8.	Retribusi Penyediaan Tempat Kegiatan Usaha berupa Pasar, Grosir, Pertokoan, dan Tempat Kegiatan Usaha Lainnya	(529.193.740,00)	(511.592.250,00)
9.	Retribusi Penyediaan Tempat Khusus Parkir Diluar Badan Jalan	(553.461.500,00)	(553.461.500,00)
10.	Retibusi Penjualan Hasil Produksi Usaha Pemerintah Daerah	(1.321.000,00)	0,00
11.	Retribusi Pemanfaatan Aset Daerah	(195.296.106,00)	(195.296.106,00)
	Jumlah	**(4.413.381.655,21**	**(3.980.116.921,92)**

Adapun Mutasi Penyisihan Piutang Retribusi adalah sebagai berikut:

No.	Uraian	Saldo Awal	Koreksi /Reklas	Penambahan sd 31 Des 2025	Pengurangan sd 31 Des 2025	Pengurangan <2025	Reklas	Saldo Akhir
1.	Ret. Pelayanan Kesehatan di Puskesmas	(788.480,00)	0,00	(15.000,00)	0,00	(788.480,00)	0,00	(15.000,00)
2.	Ret. Pelayanan Kesehatan di Rumah Sakit	(82.158.532,34)	0,00	(288.060.891,75)	0,00	(73.199.803,96)	0,00	(297.019.620,13)
3.	Ret.Pelayanan Parkir Tepi Jalan Umum	(365.011.900,00)	0,00	(18.500.000,00)	0,00	0,00	0,00	(383.511.900,00)
4.	Ret. Pengawasan dan Pengendalian Menara Komunikasi	(2.256.862.153,58)	0,00	0,00	0,00	(5.866.667,00)	0,00	(2.250.995.486,58)
5.	Ret. Persetujuan Bangunan Gedung	(14.939.400,00)	0,00	(120.446.902,50)	0,00	0,00	0,00	(135.386.302,50)
6.	Retribusi Pelayanan Persampahan	(6.600,00)	0,00	(3.000,00)	0,00	(6.600,00)	0,00	(3.000,00)
7.	Retribusi Kios	0,00	0,00	0,00	0,00	0,00	(67.178.000,00)	(67.178.000,00)
8.	Retribusi Penyediaan Tempat Kegiatan Usaha berupa Pasar, Grosir, Pertokoan, dan Tempat Kegiatan Usaha Lainnya	(511.592.250,00)	0,00	(96.506.490,00)	0,00	(11.727.000,00)	67.178.000,00	(529.193.740,00)
9.	Retribusi Penyediaan Tempat Khusus Parkir Diluar Badan Jalan	(553.461.500,00)	0,00	0,00	0,00	0,00	0,00	(553.461.500,00)
10.	Retibusi Penjualan Hasil Produksi Usaha Pemerintah Daerah	0,00	0,00	(1.321.000,00)	0,00	0,00	0,00	(1.321.000,00)

No.	Uraian	Saldo Awal	Koreksi /Reklas	Penambahan sd 31 Des 2025	Pengurangan sd 31 Des 2025	Pengurangan <2025	Reklas	Saldo Akhir
11.	Retribusi Pemanfaatan Aset Daerah	(195.296.106,00)	0,00	0,00	0,00	0,00	0,00	(195.296.106,00)
12.	Retribusi Persetujuan Bangunan Gedung	(14.939.400,00)		(120.446.902,50)	0,00	0,00	0,00	(135.386.302,50)
	Jumlah	**(3.980.116.921,92)**	**0,00**	**(524.853.284,25)**	**0,00**	**(91.588.550,96)**	**0,00**	**(4.413.381.655,21)**

1.1.10.01.04 Penyisihan Piutang Lain-lain PAD yang Sah

Per 31 Desember 2024 sebesar Rp(10.104.754.028,33) dan tahun 2025 sebesar Rp(10.377.582.123,00), dengan rincian sebagai berikut:

No.	Uraian	Per 31 Des 2025 (Rp)	Per 31 Des 2024 (Rp)
1.	Piutang Hasil Sewa BMD	(40.575.800,00)	(40.575.800,00)
2.	Piutang Hasil Kerja Sama Pemanfaatan BMD	(6.000.000,00)	(287.532,00)
3.	Piutang Hasil Bangun Guna Serah	(55.563.465,81)	(1.287.273,17)
4.	Piutang Hasil dari Pengelolaan Dana Bergulir	(2.316.946.400,00)	(2.316.946.400,00)
5.	Piutang Penerimaan atas Tuntutan Ganti Kerugian Keuangan Daerah-Tuntutan Ganti Kerugian Daerah terhadap Bendahara	(112.006.500,00)	0,00
6.	Piutang Pendapatan Denda Pajak Hotel	0,00	(232.060.936,85)
7.	Piutang Pendapatan Denda Pajak Restoran	0,00	(125.447.398,25)
8.	Piutang Pendapatan Denda Pajak Hiburan	0,00	(334.999.468,42)
9.	Piutang Pendapatan Denda Pajak Reklame	(47.170.639,45)	(45.213.397,48)
10.	Piutang Pendapatan Denda Pajak Penerangan Jalan Sumber Lain	0,00	(112.977,19)
11.	Piutang Pendapatan Denda Pajak Parkir	0,00	(1.070.710,00)
12.	Piutang Pendapatan Denda Pajak Air Tanah	(6.784.330,57)	(6.769.253,28)
13.	Piutang Pendapatan Denda Pajak Sarang Burung Walet	(2.170.500,00)	(2.170.500,00)
14.	Piutang Pendapatan Denda Pajak Mineral Bukan Logam dan Batuan-Asbes	(175.825.104,54)	(175.637.196,52)
15.	Piutang Pendapatan Denda PBBP2	(6.696.233.235,63)	(6.601.854.620,43)
16.	Piutang Pendapatan Denda Retribusi Penyediaan Pelayanan Parkir di Tepi Jalan Umum	(3.485.780,00)	(3.485.780,00)
17.	Piutang Pendapatan Denda Retribusi Pengawasan dan Pengendalian Menara Telekomunikasi	(132.324.142,24)	(132.324.142,24)
18.	Piutang Pendapatan Denda Retribusi Pemakaian Kekayaan Daerah-Penyewaan Tanah	(8.670.000,00)	(8.670.000,00)
19.	Piutang Pendapatan Denda Retribusi Pemakaian Kekayaan Daerah-Pemakaian Kendaraan Bermotor	(74.800.000,00)	(74.800.000,00)
20.	Piutang Pendapatan Denda Retribusi Pelayanan Penyediaan Tempat Parkir untuk Kendaraan Penumpang dan Bus Umum	(227.400,00)	(227.400,00)
21.	Piutang Pendapatan Denda Retribusi Retribusi Perizinan Tertentu-Persetujuan Bangunan Gedung-Persetujuan Bangunan Gedung	(720.828,00)	(720.828,00)
22.	Piutang dari Pengembalian Kelebihan	(144.648,00)	(92.414,50)

No.	Uraian	Per 31 Des 2025 (Rp)	Per 31 Des 2024 (Rp)
	Pembayaran Gaji dan Tunjangan		
23.	Piutang Pendapatan Denda Pajak Barang dan Jasa Tertentu (PBJT)	(697.933.348,57)	0,00
	Jumlah	**(10.377.582.123,00)**	**(10.104.754.028,33)**

Adapun Mutasi Penyisihan Piutang Lain-lain PAD yang sah adalah sebagai berikut:

No.	Uraian	Saldo Awal	Koreksi /Reklas	Penambahan sd 31 Des 2025	Pengurangan sd 31 Des 2025	Pengurangan <2025	Lain-Lain	Saldo Akhir
1.	Piutang Hasil Sewa BMD	(40.575.800,00)	0,00	0,00	0,00	0,00	0,00	(40.575.800,00)
2.	Piutang Hasil Kerja Sama Pemanfaatan BMD	(287.532,00)	0,00	(12.363.878,00)	(6.363.878,00)	(287.532,00)	0,00	(6.000.000,00)
3.	Piutang Hasil Bangun Guna Serah	(1.287.273,17)	0,00	(92.963.692,84)	(37.430.226,84)	(1.257.273,17)	0,00	(55.563.466,00)
4.	Piutang Hasil dari Pengelolaan Dana Bergulir	(2.316.946.400,00)	0,00	0,00	0,00	0,00	0,00	(2.316.946.400,00)
5.	Piutang Penerimaan atas Tuntutan Ganti Kerugian Keuangan Daerah-Tuntutan Ganti Kerugian Daerah terhadap Bendahara	0,00	(112.006.500,00)	0,00	0,00	0,00	0,00	(112.006.500,00)
6.	Piutang Pendapatan Denda Pajak Hotel	(232.060.936,85)	232.060.936,85	0,00	0,00	0,00	0,00	0,00
7.	Piutang Pendapatan Denda Pajak Restoran	(125.447.398,25)	125.447.398,25	0,00	0,00	0,00	0,00	0,00
8.	Piutang Pendapatan Denda Pajak Hiburan	(334.999.468,42)	334.999.468,42	0,00	0,00	0,00	0,00	0,00
9.	Piutang Pendapatan Denda Pajak Reklame	(45.213.397,48)	0,00	(2.208.711,97)	0,00	(251.470,00)	0,00	(47.170.639,45)
10.	Piutang Pendapatan Denda Pajak Penerangan Jalan Sumber Lain	(112.977,19)	112.977,19	0,00	0,00	0,00	0,00	0,00
11.	Piutang Pendapatan Denda Pajak Parkir	(1.070.710,00)	1.070.710,00	0,00	0,00	0,00	0,00	0,00
12.	Piutang Pendapatan Denda Pajak Air Tanah	(6.769.253,28)	0,00	(657.748,20)	0,00	(642.670,91)	0,00	(6.784.330,57)
13.	Piutang Pendapatan Denda Pajak Sarang Burung Walet	(2.170.500,00)	0,00	0,00	0,00	0,00	0,00	(2.170.500,00)
14.	Piutang Pendapatan Denda Pajak Mineral Bukan Logam dan Batuan-Asbes	(175.637.196,52)	0,00	(975.381,72)	0,00	(787.473,70)	0,00	(175.825.104,54)
15.	Piutang Pendapatan Denda PBBP2	(6.601.854.620,43)	0,00	(557.672.161,20)	0,00	(463.293.546,00)	0,00	(6.696.233.235,63)
16.	Piutang Pendapatan Denda Retribusi Penyediaan Pelayanan Parkir di Tepi Jalan Umum	(3.485.780,00)	0,00	0,00	0,00	0,00	0,00	(3.485.780,00)
17.	Piutang Pendapatan Denda Retribusi Pengawasan dan Pengendalian Menara Telekomunikasi	(132.324.142,24)	0,00	0,00	0,00	0,00	0,00	(132.324.142,24)

18.	Piutang Pendapatan Denda Retribusi Pemakaian Kekayaan Daerah-Penyewaan Tanah	(8.670.000,00)	0,00	0,00	0,00	0,00	0,00	(8.670.000,00)
19.	Piutang Pendapatan Denda Retribusi Pemakaian Kekayaan Daerah-Pemakaian Kendaraan Bermotor	(74.800.000,00)	0,00	0,00	0,00	0,00	0,00	(74.800.000,00)
20.	Piutang Pendapatan Denda Retribusi Pelayanan Penyediaan Tempat Parkir untuk Kendaraan Penumpang dan Bus Umum	(227.400,00)	0,00	0,00	0,00	0,00	0,00	(227.400,00)
21.	Piutang Pendapatan Denda Retribusi Retribusi Perizinan Tertentu-Persetujuan Bangunan Gedung-Persetujuan Bangunan Gedung	(720.828,00)	0,00	0,00	0,00	0,00	0,00	(720.828,00)
22.	Piutang Pendapatan Pengembalian Kelebihan Pembayaran Gaji dan Tunjangan	(92.414,50)	0,00	(162.598,5)	(89.900,50)	(20.464,50)	0,00	(144.648,00)
23.	Piutang Pendapatan Denda Pajak Barang dan Jasa Tertentu (PBJT)	0,00	(693.691.490,71)	(4.241.857,86)	0,00	0,00	0,00	(697.933.348,57)
	Jumlah	**(10.104.754.028,33)**	**(112.006.500,00)**	**(671.246.030,29)**	**(43.884.006,34)**	**(466.540.430,28)**	**0,00**	**(10.377.582.123,00)**

Mengacu pada Buletin Teknik Standar Akuntansi Pemerintah Nomor 21 tentang Akuntansi Transfer Berbasis Akrual, menyatakan Piutang Transfer tidak dapat dilakukan penyisihan.

1.1.10.02 Penyisihan Piutang Lainnya

Penyisihan Piutang Lainnya per 31 Desember 2024 sebesar Rp(568.443.611,96) mengalami penurunan akibat reklasifikasi sebesar Rp(112.006.500,00) di tahun 2025 sehingga saldo penyisihan piutang lainnya sebesar Rp(456.437.111,96) yang terdiri dari:

1.1.10.02.02 Penyisihan Piutang Lainnya-Bagian Lancar Tagihan Pinjaman Jangka Panjang.

Saldo per 31 Desember 2025, Bagian Lancar Tagihan Pinjaman Jangka Panjang sebesar Rp(448.159.111,96).

Adapun Mutasi Penyisihan Piutang Lainnya adalah sebagai berikut:

Untuk Penyisihan Piutang Lainnya-Bagian Lancar Tagihan Pinjaman Jangka Panjang sebesar Rp(448.159.111,96), dengan rincian sebagai berikut:

No.	Uraian	Saldo Awal	Koreksi	Penambahan sd 31 Des 2025	Pengurangan sd 31 Des 2025	Pengura ngan < 2025	Reklas	Saldo Akhir
1.	Bagian Lancar Tagihan Pinjaman Jangka Panjang. dana bergulir kepada masyarakat	(448.159.111,96)	0,00	0,00	0,00	0,00	0,00	(448.159.111,96)
	Jumlah	**(448.159.111,96)**	**0,00**	**0,00**	**0,00**	**0,00**	**0,00**	**(448.159.111,96)**

1.1.10.02.03 Penyisihan Piutang Lainnya- Bagian Lancar Tagihan Penjualan Angsuran

Saldo per 31 Desember 2025 Piutang Bagian Lancar Tagihan Penjualan Angsuran sebesar Rp(8.278.000,00).

Untuk Penyisihan Piutang Bagian Lancar Tagihan Penjualan Angsuran sebesar Rp(8.278.000,00), dengan rincian sebagai berikut:

No.	Uraian	Saldo Awal	Koreksi /Reklas	Penambahan sd 31 Des 2025	Pengurangan sd 31 Des 2025	Pengurangan < 2025	Pembatalan/BA Penutupan	Saldo Akhir
1.	Bagian Lancar Tagihan Penjualan Angsuran	(8.278.000,00)	0,00	0,00	0,00	0,00	0,00	(8.278.000,00)

Untuk Tabel Penyisihan Piutang dapat dilihat pada Lampiran LKPD Pemerintah Kabupaten Bangka Tahun 2025.

1.1.12 Persediaan

Total persediaan tahun 2024 sebesar Rp18.872.901.217,50 sedangkan tahun 2025 sebesar Rp18.481.542.951,50 dengan rincian: (*Lampiran Tambahan IX*)

1.1.12.01 Barang Pakai Habis

Persediaan Barang Pakai Habis tahun 2025 sebesar Rp18.481.542.951,50, dengan rincian:

1.1.12.01.01 Bahan

Persediaan Bahan untuk tahun 2025 sebesar Rp525.276.083,07, yang terdiri dari:

Kode Rekening	Uraian	2025 (Rp)	2024(Rp)
1.1.12.01.01.0001	Bahan Bangunan dan Konstruksi	25.523.997,62	25.523.997,62
1.1.12.01.01.0002	Bahan Kimia	382.075.848,71	433.331.452,03
1.1.12.01.01.0004	Bahan Bakar dan Pelumas	15.760.950,00	15.641.050,00
1.1.12.01.01.0008	Bahan/Bibit Tanaman	0,00	750.000,00
1.1.12.01.01.0009	Isi Tabung Pemadam Kebakaran	4.499.999,00	4.499.999,00
1.1.12.01.01.0010	Isi Tabung Gas	95.981.537,74	103.456.034,05
1.1.12.01.01.0011.	Bahan/Bibit Ternak/Bibit Ikan	833.750,00	807.500,00
1.1.12.01.01.0012	Bahan Lainnya	600.000,00	1.500.000,00
	Jumlah	**525.276.083,07**	**585.510.032,70**

1.1.12.01.02 Suku Cadang

Persediaan Suku Cadang untuk tahun 2025 sebesar Rp449.994,60, yang terdiri dari:

Kode Rekening	Uraian	2025 (Rp)	2024(Rp)
1.1.12.01.02.0003	Suku Cadang Alat Kedokteran	449.994,60	449.994,60
	Jumlah	**449.994,60**	**449.994,60**

1.1.12.01.03 Alat/Bahan untuk Kegiatan Kantor

Persediaan Alat/Bahan untuk Kegiatan Kantor untuk tahun 2025 sebesar Rp3.619.893.033,55, yang terdiri dari:

Kode Rekening	Uraian	2025 (Rp)	2024 (Rp)
1.1.12.01.03.0001	Alat Tulis Kantor	533.524.877,89	340.789.740,83
1.1.12.01.03.0002	Kertas dan Cover	215.992.542,30	226.364.788,00
1.1.12.01.03.0003	Bahan Cetak	130.000,00	25.130.000,00
1.1.12.01.03.0004	Benda Pos	14.991.000,00	9.689.000,00
1.1.12.01.03.0006	Bahan Komputer	820.456.551,10	522.424.975,32
1.1.12.01.03.0007	Perabot Kantor	235.455.568,06	252.331.327,00
1.1.12.01.03.0008	Alat Listrik	125.873.339,70	133.821.056,50
1.1.12.01.03.0009	Perlengkapan Dinas	1.535.000,00	2.495.000,00
1.1.12.01.03.0012	Suvenir/Cendera Mata	5.000.000,00	5.000.000,00
1.1.12.01.03.0013	Alat/Bahan untuk Kegiatan Kantor Lainnya	1.666.934.154,50	1.349.737.471,50
	Jumlah	**3.619.893.033,55**	**2.867.783.359,15**

1.1.12.01.04 Obat-Obatan

Persediaan obat-obatan tahun 2025 sebesar Rp13.448.166.469,37, dengan rincian sebagai berikut:

Kode Rekening	Uraian	2025(Rp)	2024 (Rp)
1.1.12.01.04.0001	Obat	7.264.756.000,31	6.651.328.623,98
1.1.12.01.04.0002	Obat-Obatan Lainnya	6.183.410.469,06	6.752.176.309,64
	Jumlah	**13.448.166.469,37**	**13.403.504.933,62**

1.1.12.01.05 Persediaan untuk Dijual/Diserahkan

Persediaan untuk dijual/diserahkan tahun 2025 sebesar Rp504.304.316,00, dengan rincian sebagai berikut:

Kode Rekening	Uraian	2025 (Rp)	2024 (Rp)
1.1.12.01.05.0001	Persediaan untuk Dijual/Diserahkan kepada Masyarakat	504.304.316,00	1.693.524.324,00
	Jumlah	**504.304.316,00**	**1.693.524.324,00**

1.1.12.01.07 Natura dan Pakan

Persediaan natura dan pakan tahun 2025 sebesar Rp383.453.054,91, dengan rincian sebagai berikut:

Kode Rekening	Uraian	2025	2024
1.1.12.01.07.0001	Natura	355.433.054,91	69.377.573,43
1.1.12.01.07.0002	Pakan	28.020.000,00	26.630.000,00
1.1.12.01.07.0003	Natura dan Pakan Lainnya	0,00	3.300.000,00
	Jumlah	**383.453.054,91**	**99.307.573,43**

Informasi Tambahan:

- Rincian saldo akhir persediaan (APBD yang masih bisa digunakan) per OPD di Kabupaten Bangka per 31 Desember 2025 dapat dilihat pada tabel berikut:

No.	OPD	2025 (Rp)	2024 (Rp)
1.	Dinas Pendidikan Kepemudaan dan Olahraga	1.124.530,00	0,00
2.	Dinas Kesehatan (APBD)	9.273.565.493,55	8.097.651.189,31
3.	Dinas Pekerjaan Umum dan Penataan Ruang	1.410.894,00	1.286.436.600,00
4.	Badan Penanggulangan Bencana Daerah	50.945.352,00	54.527.960,00
5.	Badan Kesatuan Bangsa dan Politik	398.600,00	1.042.688,00

No.	OPD	2025 (Rp)	2024 (Rp)
6.	Dinas Sosial	351.870,00	526.500,00
7.	Dinas Tenaga Kerja, Perindustrian dan Perdagangan	1.332.000,00	224.789.765,00
8.	Dinas Pengendalian Penduduk, Keluarga Berencana, Pemberdayaan Perempuan dan Perlindungan Anak	122.267.255,00	25.337.041,00
9.	Dinas Pangan dan Pertanian	471.360.955,54	476.027.924,00
10.	Dinas Lingkungan Hidup	43.235.927,50	33.915.142,50
11.	Dinas Kependudukan dan Pencatatan Sipil	576.037.663,00	331.417.803,82
12.	Dinas Pemberdayaan Masyarakat dan Desa	8.178.285,26	13.324.250,00
13.	Dinas Perhubungan	124.136.883,81	95.524.935,00
14.	Dinas Komunikasi, Informatika dan Statistik	29.306.500,00	22.321.700,00
15.	Dinas Penanaman Modal, Pelayanan Perizinan Terpadu Satu Pintu, Koperasi, Usaha Kecil dan Menengah	345.210,00	3.462.000,00
16.	Dinas Kearsipan dan Perpustakaan	2.716.707,50	2.480.000,00
17.	Dinas Perikanan	38.858.033,00	41.730.200,00
18.	Dinas Pariwisata dan Kebudayaan	5.741.715,00	25.210.793,83
19.	Inspektorat Daerah	12.579.500,00	10.448.750,00
20.	Badan Perencanaan Pembangunan Daerah	45.837.258,00	43.654.266,00
21.	Badan Pendapatan Pengelolaan Keuangan dan Aset Daerah	471.525.368,00	172.161.383,00
22.	Badan Kepegawaian dan Pengembangan Sumber Daya Manusia Daerah	10.665.773,00	25.970.360,00
23.	Sekretariat Daerah	16.481.937,62	11.657.697,62
24.	Sekretariat DPRD	1.523.150,00	4.289.400,00
25.	Kecamatan Sungailiat	3.713.035,00	5.523.800,00
26.	Kecamatan Merawang	0,00	1.579.050,00
27.	Kecamatan Mendo Barat	307.080,00	1.612.375,00
28.	Kecamatan Pemali	911.865,00	370.000,00
29.	Kecamatan Riau Silip	4.916.678,00	7.767.135,00
	Jumlah	**11.319.775.519,78**	**11.020.760.709,08**

- Rincian nilai persediaan BOSP sebesar Rp65.690.166,00 per 31 Desember 2025 adalah sebagai berikut:

No.	Uraian	2025	2024
1.	Bahan Kimia	0,00	838.000,00
2.	Bahan/Bibit Tanaman	0,00	750.000,00
3.	Alat Tulis Kantor	20.363.007,00	60.127.270,00
4.	Kertas dan Cover	7.816.789,00	15.768.010,00
5.	Benda Pos	400.000,00	430.000,00
6.	Bahan Komputer	15.897.600,00	18.012.947,00
7.	Perabot Kantor	18.963.020,00	34.592.097,00
8.	Alat Listrik	746.600,00	6.014.178,00
11.	Alat/Bahan Untuk Kegiatan Kantor Lainnya	0,00	192.000,00
12.	Obat	1.503.150,00	3.431.094,00
	Jumlah	**65.690.166,00**	**140.155.596,00**

- Rincian nilai persediaan BLUD Dinas Kesehatan (yang masih bisa digunakan) sebesar Rp7.096.077.265,73 per 31 Desember 2025 adalah sebagai berikut:

No.	Uraian	2025	2024
1.	Bahan	131.425.044,47	138.463.483,38
2.	Alat/Bahan Untuk Kegiatan Kantor	579.850.097,33	485.462.161,50
3.	Obat-Obatan	6.332.834.381,17	7.024.126.694,13
4.	Persediaan Untuk Dijual/Diserahkan	0,00	0,00
5.	Natura dan Pakan	51.967.742,76	63.932.573,43
	Jumlah	**7.096.077.265,73**	**7.711.984.912,44**

Pada OPD Dinas Kesehatan terdapat persediaan yang kadaluwarsa yaitu persediaan pada APBD sebesar Rp841.158.614,16, dengan rincian sebagai berikut:

No.	Uraian	Nilai Persediaan Yang Kadaluarsa
1.	Alat/Bahan Untuk Kegiatan Kantor Lainnya	51.676.314,67
2.	Obat	588.392.825,49
3.	Obat-Obatan Lainnya	163.749.489,23
4.	Bahan Kimia	37.339.984,77
	Jumlah	**841.158.614,16**

Sedangkan pada **persediaan BLUD** terdapat persediaan kadaluarsa sebesar **Rp717.092,00** berupa obat.

Hal ini menyebabkan perbedaan pengakuan dengan hasil audit KAP yang mana berdasarkan dengan Kebijakan Akuntansi Pemerintah Kabupaten Bangka pada bab Akuntansi Persediaan poin 12 "persediaan dengan kondisi rusak atau usang tidak dilaporkan dalam neraca, tetapi diungkapkan dalam Catatan atas Laporan Keuangan.

- Rincian Persediaan untuk Dijual/Diserahkan kepada Masyarakat Kabupaten Bangka per 31 Desember tahun 2025 sebesar Rp504.304.316,00 yang terdapat pada OPD:
  a. Dinas Kesehatan sebesar Rp12.988.614,00 berupa alat-alat kesehatan dan tropy dan yang akan diserahkan kepada masyarakat.
  b. Badan Penanggulangan Bencana Daerah sebesar Rp3.900.352,00 berupa alat keselamatan dan keamanan kerja yang akan diserahkan kepada masyarakat.
  c. Dinas Pangan dan Pertanian sebesar Rp315.825.850,00 berupa beras yang akan diserahkan kepada masyarakat.
  d. Dinas Perhubungan sebesar Rp91.170.000,00 merupakan pengakuan persediaan berupa CCTV yang timbul atas utang belanja barang dan akan diserahkan kepada masyarakat.
  e. Dinas Pengendalian Penduduk, Keluarga Berencana, Pemberdayaan Perempuan dan Perlindungan Anak sebesar Rp80.419.500,00 berupa BKB Kit Stunting (alat bantu penyuluhan yang berupa seperangkat alat permainan edukatif dan seperangkat media yang berisi materi yang dipergunakan kader untuk memberikan penyuluhan kepada keluarga yang mempunyai baduta agar meningkatkan penerapan pengasuhan 1000 (seribu) hari pertama).

1.2. INVESTASI JANGKA PANJANG

Total investasi jangka panjang per 31 Desember 2024 sebesar Rp166.558.014.777,00 dan per 31 Desember 2025 sebesar Rp166.383.911.958,00 yang terdiri dari:

1.2.1. Investasi Jangka Panjang Non Permanen

1.2.1.02 Investasi kepada Badan Usaha Milik Daerah

Investasi kepada Badan Usaha Milik Daerah per 31 Desember 2025 sebesar Rp10.230.542.643,00 merupakan pemberian pinjaman kepada kelompok petani sawit (KKSR). Adapun pencatatan dilakukan pada akun ini, dikarenakan keterbatasan akun pada SIPD-RI yang sampai dengan tahun 2025 belum ada akun yang lebih relevan untuk mencatat transaksi tersebut.

Adapun pinjaman petani sawit tahap I sebesar Rp1.423.359.625,00 telah lunas pada tahun 2014, dan untuk tahun 2025 tidak ada penyaluran pinjaman.

Selama tahun 2025 Pemerintah Kabupaten Bangka menerima pembayaran sebesar Rp973.012.283,00 untuk tahap IV sebesar Rp739.643.857,00 dan tahap V sebesar Rp233.368.426,00, sehingga sisa pinjaman:

No.	Uraian	Per 31 Des 2025 (Rp)	Per 31 Des 2024 (Rp)
1.	Pinjaman Petani Sawit Tahap V	1.242.699.307,00	1.476.067.733,00
2.	Pinjaman Petani Sawit Tahap IV	2.286.656.644,00	3.026.300.501,00
3.	Pinjaman Petani Sawit Tahap III	4.450.823.869,00	4.450.823.869,00
4.	Pinjaman Petani Sawit Tahap II	2.250.362.823,00	2.250.362.823,00
	Jumlah	**10.230.542.643,00**	**11.203.554.926,00**

Rincian angsuran selama tahun 2025:

No.	Bulan	Tahap	
		IV	V
1.	Januari	177.530.226,00	14.288.000,00
2.	Februari	118.595.086,00	61.184.218,00
3.	Maret	46.202.730,00	3.302.356,00
4.	April	40.174.115,00	11.040.000,00
5.	Mei	59.035.029,00	38.880.341,00
6.	Juni	58.107.764,00	16.240.000,00
7.	Juli	30.864.028,00	0,00
8.	Agustus	36.542.285,00	28.424.034,00
9.	September	23.666.801,00	45.089.477,00
10.	Oktober	51.476.101,00	5.800.000,00
11.	November	61.110.132,00	0,00
12.	Desember	36.339.560,00	9.120.000,00
	Total	**739.643.857,31**	**233.368.426,00**

1.2.02 Investasi Jangka Panjang Permanen

Total investasi jangka panjang permanen per 31 Desember 2025 sebesar Rp156.153.369.315,00 yang terdiri dari:

1.2.02.01 Penyertaan Modal

Penyertaan Modal Pemerintah Kabupaten Bangka per 31 Desember 2025 sebesar Rp156.153.369.315,00, dengan rincian sebagai berikut:

1.2.02.01.01 Penyertaan Modal kepada Badan Usaha Milik Daerah (BUMD)

Penyertaan Modal Penyertaan Modal kepada Badan Usaha Milik Daerah (BUMD) Pemerintah Kabupaten Bangka per 31 Desember 2025 sebesar Rp156.153.369.315,00, dengan rincian sebagai berikut:

No.	Uraian	Per 31 Desember 2025 (Rp)	Per 31 Desember 2024 (Rp)
1.	Bank Sumsel Cabang Sungailiat	39.215.000.000,00	39.215.000.000,00
2.	Bank Syariah Bangka	7.750.000.000,00	7.750.000.000,00
3.	PD.Bangka Global Mandiri	250.000.000,00	250.000.000,00
4.	PDAM Tirta Bangka	14.106.802.423,00	13.396.855.717,00
5.	Penjamin Kredit Daerah (Jamkrida)	2.500.000.000,00	2.500.000.000,00
6.	Perumda Agro Lestari Mandiri	92.331.566.892,00	92.242.604.134,00
	Jumlah	**156.153.369.315,00**	**155.354.459.851,00**

Jumlah Pernyataan Modal Pemerintah Daerah merupakan akumulasi penyertaan modal dari tahun 1982 yang baru di tata usaha pada Tahun 2005 sesuai dengan Peraturan Pemerintah Nomor 24 Tahun 2005 sebagaimana telah diubah dengan Peraturan Pemerintah Nomor 71 Tahun 2010 tentang Standar Akuntansi Pemerintahan, dengan rincian pada sebagai berikut: (*Lampiran Tambahan XVI*).

Daftar Investasi Permanen (Penyertaan Modal) Daerah
Pemerintah Kabupaten Bangka
Tahun Anggaran 2025

(dalam rupiah)

No.	Nama Perusahaan/ Lembaga	Tahun Pertama Investasi	Persentase Kepemilikan	Saldo Awal	Penambahan	Pengurangan	Saldo Akhir
1.	PT. Bank Sumsel Cab. Sungailiat	1982	2,46%	39.215.000.000,00	0,00	0,00	39.215.000.000,00
2.	PT. Bank Syariah Bangka	2002	15,41%	7.750.000.000,00	0,00	0,00	7.750.000.000,00
3.	PT. Bangka Global Mandiri	2003	100%	250.000.000,00	0,00	0,00	250.000.000,00
4.	PDAM Tirta Bangka	2004	100%	13.396.855.717,00	709.946.706,00	0,00	14.106.802.423,00
5.	Jamkrida	2014	7,14%	2.500.000.000,00	0,00	0,00	2.500.000.000,00
6.	Perumda Agro Lestari Mandiri	2020	100%	92.242.604.134,00	88.962.758,00	0,00	92.331.566.892,00
	Jumlah			**155.354.459.851,00**	**798.909.464,00**	**0,00**	**156.153.369.315,00**

1) Nilai Penyertaan Modal pada PT Bank Sumsel Babel per 31 Desember 2025 sebesar Rp39.215.000.000,00. Persentase kepemilikan sebesar 2,46% (berdasarkan surat dari PT. Bank Sumsel Babel No:16/SLT/4/B/2026 tanggal 08 Januari 2026).

   Terdapat perbedaan jumlah penyertaan modal Pemerintah Kabupaten Bangka pada PT Bank Sumsel Babel jika dibandingkan dengan surat dari PT. Bank Sumsel Babel No:16/SLT/4/B/2026 tanggal 08 Januari 2026,

adapun pada surat tersebut tertera jumlah penyertaan modal Pemerintah Kabupaten Bangka, dengan rincian sebagai berikut:

Setoran Saham	Rp29.473.000.000,00
Agio Saham	Rp 9.741.932.000,00
Sisa Setoran Saham	Rp 420.000,00
Jumlah Setoran Saham	**Rp39.215.352.000,00**

Adapun perbedaan jumlah tersebut disebabkan, Pemerintah Kabupaten Bangka mencatat nilai penyertaan modal dengan metode biaya yaitu investasi dicatat sebesar biaya perolehan berdasarkan PSAP No. 06 Akuntansi Investasi, dikarenakan kepemilikan saham kurang dari 20%. Sedangkan PT PT Bank Sumsel Babel menghitung kepemilikan saham dengan metode perhitungan tersendiri

2) Nilai Penyertaan Modal pada PT Bank Syariah Bangka per 31 Desember 2025 sebesar Rp7.750.000.000,00 atau setara 775.000 lembar saham. Persentase kepemilikan sebesar 15,41% (berdasarkan surat dari BPRS Bangka No: 11/BSB/Dir /I/2026 tanggal 06 Januari 2026).
3) Nilai penyertaan modal pada PD BGM per 31 Desember 2024 sebesar Rp250.000.000,00. Tidak adanya penambahan pada tahun 2025 dikarenakan penghentian kegiatan PD BGM (berdasarkan surat Bupati Bangka No: 539/0359/VI/2016 tanggal 22 Februari 2016).

   Penundaan pembahasan Raperda Pembubaran PD BGM oleh DPRD Kabupaten Bangka pada semester 2 Tahun 2017 masih belum ada kejelasan sampai tahun anggaran 2025 berakhir.
4) Nilai penyertaan modal pada PDAM Tirta Bangka per 31 Desember 2025 sebesar Rp14.106.802.423,00. Dalam Neraca PDAM Tirta Bangka *(audited)* oleh KAP Achmad Rifai & Bunyamin, jumlah ekuitas pada neraca sebesar Rp14.106.802.423,00 sehingga terdapat kenaikan sebesar Rp709.946.706,00 dari tahun sebelumnya.

   Selaku perusahaan daerah, persentase kepemilikan Pemerintah Kab. Bangka atas PDAM Tirta Bangka sebesar 100%, sehingga metode pencatatan penyertaan modal adalah metode ekuitas dengan perhitungan sebagai berikut: (*Lampiran Tambahan II*)

Total ekuitas PDAM	Rp13.737.852.466,00
Saldo Laba	368.949.957,00
Jumlah Ekuitas	Rp14.106.802.423,00
Persentase kepemilikan	100%
Nilai penyertaan modal PDAM	**Rp14.106.802.423,00**

5) Nilai Penyertaan Modal pada PT Jamkrida sampai dengan 31 Desember 2025 sebesar Rp2.500.000.000,00 dengan porsi kepemilikan sebesar 7,14% (berdasarkan surat dari JAMKRIDA Babel No: 012/1/JKB/II/2026 tanggal 09

Februari 2026) yang mana penyertaan pertama kali dilakukan pada tahun 2014.

6) Nilai Penyertaan Modal pada Perumda Agro Lestari Mandiri per 31 Desember 2025 sebesar Rp92.331.566.892,00. Dalam Neraca Perumda Agro Lestari Mandiri *(audited)* oleh KAP Achmad Rifai & Bunyamin), jumlah ekuitas pada neraca sebesar Rp92.331.566.892,00, sehingga terdapat kenaikan sebesar Rp88.962.758,00 dibanding tahun sebelumnya hal ini disebabkan menurunnya jumlah kerugian pada tahun 2025 dibandingkan dengan tahun 2024, pada tahun 2024 jumlah kerugian sebesar Rp625.326.866,00 sedangkan pada tahun 2025 jumlah kerugian sebesar Rp536.364.108,00.

   Selaku perusahaan daerah, persentase kepemilikan Pemerintah Kab. Bangka atas Perumda Agro Lestari Mandiri sebesar 100%, sehingga metode pencatatan penyertaan modal adalah metode ekuitas dengan perhitungan sebagai berikut: (*Lampiran Tambahan II*)

Total ekuitas PERUMDA	Rp92.867.931.000,00
Saldo Laba	Rp(536.364.108)
Jumlah Ekuitas	Rp92.331.566.892,00
Persentase kepemilikan	100%
Nilai penyertaan modal PERUMDA	**Rp92.331.566.892,00**

1.3 ASET TETAP

Aset tetap adalah aset berwujud yang mempunyai masa manfaat lebih dari 12 (dua belas) bulan untuk digunakan dalam kegiatan pemerintah daerah atau dimanfaatkan oleh masyarakat umum. Aset tetap dibeli atau diperoleh atas beban APBD dan yang berasal dari perolehan lainnya yang sah. Aset Tetap diklasifikasikan berdasarkan kesamaan dalam sifat atau fungsinya dalam aktivitas operasi entitas yang terdiri dari aset tetap tanah, aset tetap peralatan dan mesin, aset tetap gedung dan bangunan, aset tetap jalan, jaringan dan irigasi, aset tetap lainnya dan konstruksi dalam pengerjaan.

Aset tetap diakui pada saat manfaat ekonomi masa depan dapat diperoleh dan nilainya dapat diukur dengan handal. Untuk dapat diakui sebagai aset tetap, harus memenuhi kriteria antara lain berwujud, mempunyai masa manfaat lebih dari 12 (dua belas) bulan, biaya perolehan aset dapat diukur secara andal, tidak dimaksudkan untuk dijual dalam operasi normal entitas dan diperoleh atau dibangun dengan maksud untuk dipergunakan.

Aset tetap dinilai dengan biaya perolehan. Biaya perolehan suatu aset tetap terdiri dari harga belinya atau konstruksinya, termasuk bea impor dan setiap biaya yang dapat diatribusikan secara langsung dalam membawa aset tersebut ke kondisi yang membuat aset tersebut dapat bekerja untuk penggunaan yang dimaksudkan. Apabila penilaian aset tetap dengan menggunakan biaya perolehan tidak memungkinkan maka nilai aset tetap didasarkan pada nilai wajar pada saat

perolehan. Bila aset tetap diperoleh dengan tanpa nilai, biaya aset tersebut adalah sebesar nilai wajar pada saat perolehan.

Pada tahun 2010, Pemerintah Kabupaten Bangka telah melakukan penilaian kembali (revaluasi) terhadap aset sampai dengan periode 31 Desember 2009 yang dilakukan oleh KJPP. Rizki Djunaedy dan Rekan. Penilaian kembali tersebut dilakukan karena sebagian aset pada neraca TA 2009 belum memiliki nilai, sedangkan nilai yang telah ada diragukan kehandalannya karena ketidaklengkapan dokumen pendukung. Hasil penilaian kembali tersebut dijadikan dasar pencatatan nilai awal aset tetap per 1 Januari 2010.

Nilai Aset Tetap Pemerintah Kabupaten Bangka per 31 Desember 2025 telah dilakukan penyesuaian kode barang berdasarkan Peraturan Menteri Dalam Negeri No. 108 Tahun 2016 tentang Tata Cara Penggolongan dan Kodefikasi Barang Milik Daerah.

Aset Tetap Pemerintah Kabupaten Bangka 31 Desember 2024 dan 2025 adalah masing-masing sebesar **Rp4.013.743.106.426,49** dan **Rp4.105.724.149.734,23,** dengan rincian sebagai berikut: (*Lampiran Tambahan XVII):*

NO.	JENIS ASET TETAP	PER 31 DESEMBER 2025	PER 31 DESEMBER 2024
1.	Tanah	225.222.442.986,39	227.885.116.567,37
2.	Peralatan dan Mesin	569.553.219.716,64	553.442.364.628,32
3.	Gedung dan Bangunan	1.143.654.185.563,26	1.116.913.237.253,61
4.	Jalan, jaringan dan irigasi	2.098.047.957.902,74	2.059.089.290.145,49
5.	Aset Tetap Lainnya	61.133.514.826,70	56.413.097.831,70
6.	Konstruksi dalam Pengerjaan	8.112.828.738,50	0,00
	TOTAL ASET TETAP	**4.105.724.149.734,23**	**4.013.743.106.426,49**

Nilai aset tetap yang tersaji per 31 Desember 2025 sebesar Rp4.105.724.149.734,23. Jumlah tersebut mengalami peningkatan sebesar Rp91.981.043.307,74 atau 2,29% dari nilai saldo awal 1 Januari 2025 sebesar Rp4.013.743.106.426,49. Perubahan nilai aset tetap tersebut dikarekan terjadinya mutasi barang akibat penambahan dan pengurangan aset tetap Pemerintah Kabupaten Bangka Tahun Anggaran 2025.

Ringkasan aset tetap Pemerintah Kabupaten Bangka per 31 Desember 2025 adalah sebagai berikut:

Catatan: Untuk lampiran yang dimaksud dalam penjelasan merupakan lampiran aset yang terpisah dari Lampiran Tambahan.

1.3.01 TANAH

Tanah yang dikelompokkan sebagai aset tetap adalah tanah yang diperoleh dengan maksud untuk dipakai dalam kegiatan operasional Pemerintah Daerah dan dalam kondisi siap pakai. Aset tetap tanah dikelompokkan ke dalam aset intrakomptabel berdasarkan nilai perolehannya tanpa ada batasan nilai satuan minimum kapitalisasi aset tetap.

Tanah yang dikuasai Pemerintah Kabupaten Bangka per 31 Desember 2025 sebanyak 1.124 bidang tanah. Jumlah tersebut mengalami peningkatan sebanyak 1 bidang tanah dari jumlah tanah per 1 Januari 2025 sebanyak 1.123 bidang tanah. Penambahan bidang tanah dimaksud dikarenakan adanya kekurangan pencatatan TA 2024 atas 1 bidang tanah bangunan Gedung Serba Guna (GSG) pada Kecamatan Puding Besar.

Tanah yang sudah memiliki sertifikat per 1 Januari 2025 sebanyak 475 bidang tanah dengan jumlah dokumen sertifikat yang disimpan pada brankas Bidang Pengelolaan Aset Daerah sebanyak 586 eksemplar. Selama TA 2025, terdapat penambahan sertifikat tanah baru sebanyak 47 bidang tanah dengan dokumen sertifikat sebanyak 44 eksemplar. Sehingga tanah yang dikuasai Pemerintah Kabupaten Bangka per 31 Desember 2025 yang telah tersertifikasi sebanyak 522 bidang tanah dengan jumlah fisik sertifikat yang berada pada brankas Bidang Pengelolaan Aset Daerah sebanyak 630 eksemplar. Namun terdapat 18 sertifikat yang belum atas nama Pemerintah Kabupaten Bangka, dengan rincian sebagaimana tercantum dalam Lampiran I. Berikut perhitungan perubahan jumlah sebagaimana dimaksud di atas:

BIDANG TANAH BERSERTIFIKAT			FISIK SERTIFIKAT PADA BRANKAS		
Per 1 Januari 2025	Penambahan selama TA 2025	Per 31 Desember 2025	Per 1 Januari 2025	Penambahan selama TA 2025	Per 31 Desember 2025
475	47	522	586	44	630

Dalam hal tanah yang dikuasai Pemerintah Kabupaten Bangka tapi belum memiliki sertifikat sebanyak 602 bidang tanah, yang terdiri dari:

1. Tanah yang dikuasai/dipergunakan Pemerintah Kabupaten Bangka yang sudah memiliki dokumen SPPFBT sebanyak 381 bidang tanah.
2. Tanah yang dikuasai/dipergunakan Pemerintah Kabupaten Bangka yang belum memiliki dokumen sebanyak 221 bidang tanah. Empat bidang tanah diantaranya belum dapat diterbitkan dokumen kepemilikan dikarenakan berada di kawasan hutan lindung/hutan produksi dengan penjelasan sebagai berikut:

a. Tanah Bangunan Taman/Wisata/Rekreasi Tanjung Penyusuk belum memiliki sertifikat karena berada di kawasan hutan lindung berdasarkan SK.6614/MENLHK-PKTL/KUH/PLA.2/10/2021 tentang Peta Perkembangan Pengukuhan Kawasan Utang Kepulauan Bangka Belitung serta terdapat izin HKm (Hutan Kemasyarakatan) yang dikeluarkan oleh Kementerian Lingkungan Hidup dengan Nomor SK.4521/MENLHK-PSKL/PKPS/PSL.0/7/2018 seluas 35 Ha;
b. Tanah Bangunan Taman/Wisata/Rekreasi Pantai Romodong belum memiliki sertifikat karena berada di kawasan hutan lindung berdasarkan SK.6614/MENLHK-PKTL/KUH/PLA.2/10/2021 tentang Peta Perkembangan Pengukuhan Kawasan Utang Kepulauan Bangka Belitung; dan

c. Tanah Bangunan Taman/Wisata/Rekreasi Tarta Tipta Pemali belum memiliki sertifikat karena berada di kawasan hutan produksi berdasarkan SK.6614/MENLHK-PKTL/KUH/PLA.2/10/2021 tentang Peta Perkembangan Pengukuhan Kawasan Utang Kepulauan Bangka Belitung.
d. Tanah Bangunan Taman/Wisata/Rekreasi Pantai Matras dengan total ukuran keseluruhan seluas 430.000 m². Dari keseluruhan ukuran tanah dimaksud, tanah yang telah memiliki dokumen kepemilikan dengan ukuran seluas 186.330 m² terdiri dari Sertifikat Hak Pengelolaan No. 4 tanggal 7 November 2016 dengan ukuran seluas 166.800 m² dan Sertifikat Hak Pengelolaan No. 6 tanggal 22 November 2016 dengan ukuran seluas 19.530 m². Sedangkan ukuran tanah seluas 243.670 m² belum memiliki dokumen dikarenakan berada di kawasan hutan.

Rincian tanah yang berada di kawasan hutan lindung/hutan produksi sebagaimana tercantum dalam Lampiran II.

Saldo aset tetap tanah pada neraca per 31 Desember 2025 sebesar Rp225.222.442.986,39. Jumlah tersebut mengalami penurunan sebesar Rp2.662.673.580,99 atau 1,17% dari nilai saldo awal 1 Januari 2025 sebesar Rp227.885.116.567,37. Hal ini dikarenakan terdapat mutasi yang terjadi selama tahun anggaran 2025.

MUTASI ASET TETAP-TANAH

(Dalam Rupiah)

SALDO AWAL 1 JANUARI 2025	MUTASI		SALDO AKHIR 31 DESEMBER 2025
	TAMBAH	KURANG	
1	2	3	4 = (1+2-3)
227.885.116.567,37	11.366.115.554,39	14.028.789.135,37	225.222.442.986,39

Ringkasan mutasi aset tetap tanah sebagai berikut:

MUTASI TAMBAH ASET TETAP - TANAH
(Dalam Rupiah)

NO.	URAIAN	JUMLAH
1	**REKLASIFIKASI**	**1.223.348.730,45**
	a. REKLASIFIKASI DARI ASET PROPERTI INVESTASI YANG TELAH HABIS MASA PERJANJIANNYA	1.182.447.052,05
	b. REKLASIFIKASI DARI ASET LAINYA - KEMITRAAN PIHAK KETIGA YANG TELAH HABIS MASA PERJANJIANNYA	2.885.678,40
	c. REKLASIFIKASI DARI ASET LAINNYA ASET LAIN-LAIN -PINJAM PAKAI TANAH	38.016.000,00
2	**HIBAH**	**126.389.200,00**
	a. HIBAH SELAMA TAHUN 2025	126.389.200,00
3	**KOREKSI PENCATATAN**	**803.399.001,00**
	a. KOREKSI PENCATATAN / PENILAIAN ASET TETAP TANAH	803.399.000,00
	b. KOREKSI PENCATATAN ATAS PEROLEHAN TANAH	1,00
4	**PERALIHAN / MUTASI MASUK ANTAR OPD**	**9.212.978.622,94**
	a. PERALIHAN MUTASI MASUK ANTAR OPD SELAMA 2025	9.212.978.622,94
TOTAL MUTASI TAMBAH SELAMA TA. 2025		**11.366.115.554,39**

Penambahan nilai aset tetap tanah sebesar Rp11.366.115.554,39 dengan penjelasan sebagai berikut:

1. Reklasifikasi

   Penambahan nilai aset tetap akibat reklasifikasi tahun anggaran 2025 sebesar Rp1.223.348.730,45, dengan rincian sebagai berikut:

   - Reklasifikasi dari Aset Properti investasi sebesar Rp1.182.447.052,05 yang terdiri dari:
     - Pada Sekretariat Daerah sebesar Rp76.696.020,00.
     - Pada Dinas Perumahan, Kawasan Pemukiman dan Pertanahan sebesar Rp1.105.751.032,05.

     Rincian penambahan aset tetap tanah dari aset properti investasi sebagaimana tercantum dalam **Lampiran III**.
   - Reklasifikasi dari Aset Lainnya-Kemitraan dengan Pihak Ketiga yang telah habis masa perjanjiannya sebesar Rp2.885.678,40 pada RSUD Depati Bahrin. Rincian penambahan aset tetap tanah dari kemitraan dengan pihak ketiga sebagaimana tercantum dalam **Lampiran IV**.
   - Reklasifikasi dari Aset Lainnya-Aset Lain-lain-Aset Pinjam Pakai yang telah habis masa perjanjiannya sebesar Rp38.016.000,00 pada Sekretariat Daerah.
2. Hibah Masuk

   Hibah Masuk dari PT. Villa Makko Bakko Properti yang diterima oleh Pemerintah Kabupaten Bangka Tahun Anggaran 2025 sebesar Rp126.389.200,00 pada Dinas Perumahan, Kawasan Pemukiman dan Pertanahan. Rincian hibah masuk sebagaimana tercantum dalam **Lampiran V**.

3. Koreksi pencatatan
   Penambahan nilai aset tetap tanah akibat koreksi pencatatan pada tahun anggaran 2025 sebesar Rp803.399.001,00, dengan rincian sebagai berikut:
   a. Koreksi penilaian atas tanah pada Dinas Perumahan, Kawasan Pemukiman dan Pertanahan sebesar Rp803.399.000,00.
   b. Kekurangan pencatatan Barang Milik Daerah namun belum dilakukan penilaian sehingga diberi nilai perolehan sebesar Rp1,00 pada Kecamatan Puding Besar.
4. Peralihan antar OPD / Mutasi masuk
   Penambahan akibat peralihan antar OPD selama tahun anggaran 2025 sebesar Rp9.212.978.622,94.

MUTASI KURANG ASET TETAP - TANAH
(Dalam Rupiah)

NO.	URAIAN	JUMLAH
1	**HIBAH**	**0,00**
	a. HIBAH KELUAR SELAMA TAHUN 2025	0,00
2	**PERALIHAN / MUTASI KELUAR ANTAR OPD**	**9.286.794.642,94**
	a. PERALIHAN / MUTASI KELUAR ANTAR OPD SELAMA 2025	9.286.794.642,94
3	**PENGHAPUSAN**	**4.309.536.486,15**
	a. PENGHAPUSAN AKIBAT PENYERTAAN MODAL	4.309.536.486,15
4	**REKLASIFIKASI**	**432.458.005,28**
	a. REKLASIFIKASI KE ASET PROPERTI INVESTASI TANAH	432.458.005,28
5	**KOREKSI PENCATATAN**	**1,00**
	a. KOREKSI PENCATATAN / PENILAIAN ASET TETAP TANAH	1,00
TOTAL MUTASI KURANG SELAMA TA. 2025		**14.028.789.135,37**

Pengurangan nilai aset tetap tanah sebesar Rp14.028.789.135,37 dengan penjelasan sebagai berikut:

1. Peralihan antar OPD / Mutasi Keluar
   Pengurangan Aset Tetap Tanah dikarenakan peralihan antar OPD / mutasi keluar antar OPD selama tahun anggaran 2025 sebesar Rp9.286.794.642,94.
2. Penghapusan
   Pengurangan nilai aset tetap tanah dikarenakan adanya penghapusan akibat pemindahtanganan berupa penyertaan modal sebesar Rp4.309.536.486,15. Bahwa berdasarkan Berita Acara Serah Terima Penyertaan Modal Pemerintah Kabupaten Bangka pada Perusahaan Umum Daerah Agro Lestari Mandiri Nomor: BA/032/2315/DINPARBUDAYA/2021 tanggal 17 Mei 2021, maka dilakukan penghapusan atas Aset Tetap tanah berupa Tanah Bangunan Taman/Wisata/Rekreasi Pantai Teluk Uber seluas 201.053 m² senilai Rp291.921.486,15 dan Tanah Bangunan

Taman/Wisata/Rekreasi Pantai Tanjung Belayar (Rambak) seluas 499.800 m² senilai Rp4.017.615.000,00.

3. Reklasifikasi

   Pengurangan nilai aset tetap tanah akibat reklasifikasi ke aset properti investasi-sewa tanah berupa adanya perjanjian sewa baru sebesar Rp432.458.005,28 yang terdiri dari:

   a. Sewa tanah pada Dinas Perumahan, Kawasan Pemukiman dan Pertanahan sebesar Rp399.476.005,28.
   b. Sewa tanah pada Sekretariat Daerah sebesar Rp9.168.000,00.
   c. Sewa tanah pada Pengelola sebesar Rp23.814.000,00.

   Rincian reklasifikasi aset tetap tanah ke aset properti investasi-sewa tanah sebagaimana tercantum dalam **Lampiran VI**.

4. Koreksi Pencatatan

   Pengurangan nilai aset tetap tanah akibat terjadinya penilaian tanah yang bernilai Rp1,00 pada Dinas Perumahan, Kawasan Pemukiman dan Pertanahan.

PERALIHAN / MUTASI ANTAR OPD ASET TETAP-TANAH SELAMA TAHUN 2025

NO.	OPD ASAL	KURANG	KET	OPD TUJUAN	TAMBAH	KET
1	SEKRETARIAT DAERAH	3.541.294.800,00	ASET TETAP	DINAKERPERINDAG	3.467.478.780,00	ASET TETAP
2				DINAKERPERINDAG	73.816.020,00	PROPERTI INVESTASI
3	DINPARBUDAYA	256.000.000,00	ASET TETAP	DINAKERPERINDAG	256.000.000,00	ASET TETAP
4	DP2KBP3A	96.384.000,00	ASET TETAP	SEKRETARIAT DAERAH	96.384.000,00	ASET TETAP
5	PENGELOLA	4.563.031.842,94	ASET TETAP	DINPERKPP	4.563.031.842,94	ASET TETAP
6	SEKRETARIAT DAERAH	113.324.000,00	ASET TETAP	DINAS KESEHATAN	113.324.000,00	ASET TETAP
7	DINAS KESEHATAN	716.760.000,00	ASET TETAP	PENGELOLA	716.760.000,00	ASET TETAP
	JUMLAH KELUAR	**9.286.794.642,94**	**ASET TETAP**	**JUMLAH MASUK**	**9.212.978.622,94**	**ASET TETAP**
					73.816.020,00	**PROPERTI INVESTASI**

1.3.02 PERALATAN DAN MESIN

Peralatan dan mesin mencakup mesin-mesin dan kendaraan bermotor, alat elektronik, dan seluruh inventaris kantor, dan peralatan lainnya yang nilainya signifikan dan masa manfaatnya lebih dari 12 (dua belas) bulan dan dalam kondisi siap pakai.

Nilai satuan minimum kapitalisasi aset tetap sampai dengan tahun 2015 berupa pengeluaran untuk satuan peralatan dan mesin yang sama dengan atau lebih dari Rp500.000,00 (lima ratus ribu rupiah). Sedangkan nilai satuan minimum kapitalisasi aset tetap peralatan dan mesin mulai tahun 2016 dibagi kedalam:

a. Pengeluaran untuk per satuan peralatan dan mesin yang sama dengan atau lebih dari Rp500.000,00 (lima ratus ribu rupiah) dikecualikan untuk;

b. Pengeluaran peralatan dan mesin alat berat dan alat bantu yang sama dengan dan/atau lebih dari Rp10.000.000,00 (sepuluh juta rupiah).

Saldo aset tetap peralatan dan mesin pada neraca per 31 Desember 2025 sebesar Rp569.553.219.716,64. Jumlah tersebut mengalami peningkatan sebesar Rp16.110.855.088,32 atau 2,91% dari nilai saldo awal 1 Januari 2025 sebesar Rp553.442.364.628,32.

MUTASI ASET TETAP - PERALATAN DAN MESIN
(Dalam Rupiah)

SALDO AWAL	MUTASI		SALDO AKHIR
1 JANUARI 2025	TAMBAH	KURANG	31 DESEMBER 2025
1	*2*	*3*	*4 = (1+2-3)*
553.442.364.628,32	**35.876.096.798,71**	**19.765.241.710,37**	**569.553.219.716,64**

Ringkasan mutasi aset tetap peralatan dan mesin tahun anggaran 2025 sebagai berikut:

MUTASI TAMBAH ASET TETAP - PERALATAN DAN MESIN
(Dalam Rupiah)

NO.	URAIAN	JUMLAH
1	**BELANJA MODAL:**	**27.559.255.026,71**
	a. BELANJA MODAL APBD 2025	14.187.772.803,00
	b. BELANJA MODAL BOS APBN 2025	8.618.267.513,71
	c. BELANJA MODAL BOP KESETARAAN 2025	118.375.000,00
	d. BELANJA MODAL BOP PAUD 2025	130.255.680,00
	e. BELANJA MODAL BLUD 2025	4.504.584.030,00
2	**KOREKSI PENCATATAN**	**835.279.526,29**
	a. KOREKSI TAMBAH DARI BELANJA MODAL APBD 2025 GEDUNG DAN BANGUNAN	347.107.862,29
	b. KOREKSI TAMBAH DARI BELANJA MODAL BLUD 2025 JALAN, JARINGAN DAN IRIGASI	36.363.600,00
	c. KOREKSI TAMBAH DARI BM BOSP APBN 2025 ASET TETAP LAINNYA	175.271.584,00
	d. KOREKSI TAMBAH DARI BELANJA BARANG DAN JASA BOP PAUD 2025	570.320,00
	e. KOREKSI TAMBAH DARI BELANJA BARANG DAN JASA 2025	275.966.160,00
3	**REKLASIFIKASI**	**923.854.450,00**
	a. REKLAS DARI ASET LAINNYA ASET LAIN-LAIN PINJAM PAKAI YANG TELAH HABIS MASA PERJANJIANNYA	858.459.000,00
	b. REKLASIFIKASI DARI ASET RUSAK BERAT KE ASET TETAP (JUKOR-BPK)	65.395.450,00
4	**PERALIHAN/MUTASI MASUK ANTAR OPD**	**3.262.257.634,71**
	a. PERALIHAN MUTASI MASUK ANTAR OPD SELAMA 2025	3.262.257.634,71
5	**HIBAH**	**2.875.311.000,00**
	a. HIBAH MASUK SELAMA 2025	2.875.311.000,00
6	**UTANG**	**420.139.161,00**
	a. BELANJA UTANG BLUD TA.2025	420.139.161,00
TOTAL MUTASI TAMBAH SELAMA TA. 2025		**35.876.096.798,71**

Penambahan nilai aset tetap peralatan dan mesin sebesar Rp35.876.096.798,71 dengan penjelasan sebagai berikut:

1. Belanja Modal

   Belanja Modal Pemerintah Kabupaten Bangka Tahun Anggaran 2025 sebesar Rp27.559.255.026,71 terdiri dari:

   a. Belanja Modal APBD Pemerintah Kabupaten Bangka Tahun Anggaran 2025 sebesar Rp14.187.772.803,00.
   b. Belanja Modal BOS APBN pada Dinas Pendidikan, Kepemudaan dan Olahraga Tahun Anggaran 2025 sebesar Rp8.618.267.513,71.
   c. Belanja Modal BOP Kesetaraan pada Dinas Pendidikan, Kepemudaan dan Olahraga Tahun Anggaran 2025 sebesar Rp118.375.000,00.
   d. Belanja Modal BOP PAUD pada Dinas Pendidikan, Kepemudaan dan Olahraga Tahun Anggaran 2025 sebesar Rp130.255.680,00.
   e. Belanja Modal BLUD pada Dinas Kesehatan Tahun Anggaran 2025 sebesar Rp4.504.584.030,00

2. Koreksi Pencatatan

   Penambahan aset tetap peralatan dan mesin dikarenakan koreksi pencatatan pada tahun anggaran 2025 sebesar Rp835.279.526,29, dengan rincian sebagai berikut:

   a. Koreksi tambah Belanja Modal APBD dari Aset Intrakomptable-Gedung dan Bangunan pada Dinas Kesehatan sebesar Rp347.107.862,29.
   b. Koreksi tambah Belanja Modal BLUD dari Aset Intrakomptable-Jalan, Jaringan dan Irigasi pada Dinas Kesehatan sebesar Rp36.363.600,00.
   c. Koreksi tambah dari BM BOSP APBN 2025 Aset Tetap Lainnya pada Dinas Pendidikan, Kepemudaan, dan Olahraga sebesar Rp175.271.584,00.
   d. Koreksi tambah dari Belanja Barang dan Jasa (BOP PAUD) pada Dinas Pendidikan, Kepemudaan, dan Olahraga sebesar Rp570.320,00.
   e. Koreksi tambah dari Persediaan sebesar Rp275.966.160,00 yaitu pada Dinas Tenaga Kerja, Perindustrian, dan Perdagangan sebesar Rp181.147.000,00 dan pada Dinas Kesehatan sebesar Rp94.819.160,00.

3. Reklasifikasi

   Penambahan nilai aset tetap peralatan dan mesin dikarenakan reklasifikasi ke aset tetap sebesar Rp923.854.450,00 yang terdiri dari:

   a. Reklasifikasi dari aset lainnya/aset lain-lain/peralatan dan mesin pinjam pakai yang telah habis masa perjanjiannya berupa pada Sekretaiat Daerah Tahun Anggaran 2025 sebesar Rp858.459.000,00.
   b. Reklasifikasi dari aset lainnya/aset lain-lain/peralatan dan mesin rusak berat ke aset tetap peralatan dan mesin pada DINAKERPERINDAG sebesar Rp56.615.450,00.
   c. Reklasifikasi dari aset lainnya/aset lain-lain/peralatan dan mesin rusak berat ke aset tetap peralatan dan mesin pada Dinas Kesehatan sebesar Rp8.780.000,00.

4. Peralihan antar OPD / Mutasi masuk

   Penambahan aset tetap peralatan dan mesin dikarekan peralaihan antar OPD / mutasi masuk antar OPD pada tahun anggaran 2025 sebesar Rp3.262.257.634,71.

5. Hibah Masuk

   Penambahan aset tetap peralatan dan mesin yang berasal dari hibah yang diterima Pemerintah Daerah Kabupaten Bangka pada tahun anggaran 2025 sebesar Rp2.875.311.000,00, dengan rincian sebagai berikut:

   a. Hibah masuk dari Kementrian PUPR kepada Dinas Pekerjaan Umum dan Penataan Ruang sebesar Rp390.580.000,00.
   b. Hibah dari Provinsi kepada Dinas Pangan dan Pertanian sebesar Rp1.337.081.000,00.
   c. Hibah dari Kemendagri kepada Badan Penanggulangan Bencana Daerah sebesar Rp36.800.000,00.
   d. Hibah dari BNBP kepada Badan Penanggulangan Bencana Daerah sebesar Rp74.965.000,00.
   e. Hibah dari PT Asia Surya Perkasa kepada Dinas Tenaga Kerja, Perindustrian dan Perdagangan sebesar Rp94.000.000,00.
   f. Hibah dari PT Putra Sarana Shakti kepada Kecamatan Belinyu sebesar Rp6.500.000,00.
   g. Hibah masuk kepada Dinas Lingkungan Hidup sebesar Rp354.685.000,00.
   h. Hibah dari Perpustakaan Nasional RI kepada Dinas Kearsipan dan Perpustakaan sebesar Rp523.840.000,00.
   i. Hibah dari Dirjen Cipta Karya Kementerian PUPR 2024 yang tercata pada TA 2025 kepada Dinas Pendidikan, Kepemudaan dan Olahraga sebesar Rp56.860.000,00.

      Rincian hibah masuk sebagaimana tercantum dalam **Lampiran V**.

6. Utang

   Penambahan Aset Tetap Peralatan dan Mesin yang masih belum terbayarkan (Utang Tahun 2025) pada Dinas Kesehatan sebesar Rp420.139.161,00.

MUTASI KURANG ASET TETAP - PERALATAN DAN MESIN
(Dalam Rupiah)

NO.	URAIAN	JUMLAH
1	**KOREKSI PENCATATAN**	**2.899.388.277,71**
	a. KOREKSI KURANG BM APBD 2025 KE ASET EKSTRAKOMPTABEL PERALATAN DAN MESIN	61.381.623,00
	b. KOREKSI KURANG BM BOS APBN 2025 KE ASET EKSTRAKOMPTABEL PERALATAN DAN MESIN	1.169.095.107,00
	c. KOREKSI KURANG BM BOSP APBN 2025 KE ASET TETAP LAINNYA	98.015.910,00
	d. KOREKSI KURANG BM BOSP APBN 2025 KE BELANJA BARANG DAN JASA	654.255.955,71
	e. KOREKSI KURANG BM BOP PAUD 2025 KE ASET EKSTRAKOMPTABEL PERALATAN DAN MESIN	7.756.000,00
	f. KOREKSI KURANG BM BOP PAUD 2025 KE ASET TETAP LAINNYA	48.750.000,00
	g. KOREKSI KURANG BAYAR UTANG BLUD TA. 2024	793.229.241,00
	h. KOREKSI KURANG PENCATATAN BELANJA MODAL BLUD 2025 KE ASET EKSTRAKOMPTABEL PERALATAN DAN MESIN	66.090.441,00
	i. KOREKSI KURANG BM BLUD 2025 ASET TETAP PERALATAN DAN MESIN KE PERSEDIAAN	814.000,00
2	**REKLASIFIKASI**	**13.010.689.233,95**
	a. REKLASIFIKASI KE BARANG YANG DIUSULKAN UNTUK DIHAPUS	299.082.121,80
	b. REKLASIFIKASI KE ASET LAINNYA/ASET LAIN-LAIN/PINJAM PAKAI PERALATAN	189.040.640,00
	c. REKLASIFIKASI KE ASET LAINNYA/ASET LAIN-LAIN/ PERALATAN DAN MESIN TIDAK DIKETAHUI KEBERADAANNYA	1.934.661.124,15
	d. REKLASIFIKASI KE ASET LAINNYA/ASET LAIN-LAIN/PERALATAN DAN MESIN RUSAK BERAT	10.587.905.348,00
3	**PENGHAPUSAN**	**592.906.564,00**
	a. PENGHAPUSAN AKIBAT PENJUALAN TAHUN 2025	543.309.064,00
	b. PENGHAPUSAN AKIBAT PEMUSNAHAN TAHUN 2025	13.597.500,00
	PENGHAPUSAN AKIBAT SEBAB LAINNYA	36.000.000,00
4	**PERALIHAN / MUTASI KELUAR ANTAR OPD**	**3.262.257.634,71**
	a. PERALIHAN MUTASI KELUAR ANTAR OPD SELAMA 2025	3.262.257.634,71
	TOTAL MUTASI KURANG SELAMA TA. 2025	**19.765.241.710,37**

Pengurangan nilai aset tetap peralatan dan mesin sebesar Rp19.765.241.710,37 dengan penjelasan sebagai berikut:

1. Koreksi Pencatatan

   Pengurangan aset tetap peralatan dan mesin dikarenakan koreksi pencatatan pada tahun anggaran 2025 sebesar Rp2.899.388.277,71, dengan rincian sebagai berikut:

   a. Koreksi Kurang Pencatatan Belanja Modal APBD 2025 ke Aset Ekstrakomptabel - Peralatan dan Mesin sebesar Rp61.381.623,00 terdiri dari:
      - pada Badan Penanggulangan Bencana Daerah sebesar Rp3.219.000,00,
      - pada Kecamatan Puding Besar sebesar Rp15.151.500,00,
      - pada BKPSDMD sebesar Rp6.720.273,00
      - pada Kecamatan Belinyu sebesar Rp6.816.660,00,
      - pada DINLH sebesar Rp2.457.540,00,

- pada Sekretariat DPRD sebesar Rp900.000,00,
- pada Dinas Kearsipan dan Perpustakaan sebesar Rp4.040.400,00,
- pada Dinas Kesehatan sebesar Rp1.050.000,00,
- pada Dinas Pendidikan, Kepemudaan dan Olahraga sebesar Rp21.026.250,00

b. Koreksi Kurang BM BOS APBN 2025 ke Aset Ekstrakomptabel Peralatan dan Mesin sebesar Rp1.169.095.107,00 pada Dinas Pendidikan, Kepemudaan dan Olahraga.

c. Koreksi Kurang BM BOSP APBN 2025 ke Aset Tetap Lainnya sebesar Rp98.015.910,00 pada Dinas Pendidikan, Kepemudaan dan Olahraga.

d. Koreksi Kurang BM BOSP APBN 2025 ke Persediaan sebesar Rp654.255.955,71 pada Dinas Pendidikan, Kepemudaan dan Olahraga.

e. Koreksi Kurang BM BOP PAUD 2025 Ke Aset Ekstrakomptabel Peralatan dan Mesin sebesar Rp7.756.000,00 pada Dinas Pendidikan, Kepemudaan dan Olahraga.

f. Koreksi Kurang BM BOP PAUD 2025 ke Aset Tetap Lainnya sebesar Rp48.750.000,00 pada Dinas Pendidikan, Kepemudaan dan Olahraga.

g. Koreksi Kurang bayar Utang BLUD TA. 2024 sebesar Rp793.229.241,00 pada Dinas Kesehatan.

h. Koreksi Belanja Modal BLUD 2025 ke Aset Ekstrakomptabel Peralatan dan Mesin sebesar Rp66.090.441,00 pada Dinas Kesehatan.

i. Koreksi Belanja Modal BLUD 2025 ke persediaan sebesar Rp814.000,00 pada Dinas Kesehatan.

2. Reklasifikasi

Reklasifikasi kurang pada tahun anggaran 2025 sebesar Rp13.010.689.233,95, dengan rincian sebagai berikut:

a. Reklasifikasi ke Aset Lainnya/Aset Lain-lain/Peralatan dan Mesin yang Diusulkan untuk Penghapusan sebesar Rp299.082.121,80 pada Dinas Kesehatan.

b. Reklasifikasi ke Aset lainnya/Aset Lain-lain/ Peralatan Pinjam Pakai sebesar Rp189.040.640,00 pada Sekretariat Daerah.

c. Reklasifikasi ke Aset Lainnya/Aset Lain-lain/Peralatan dan Mesin tidak Diketahui Keberadaannya sebesar Rp1.934.661.124,15 terdiri dari:
   - Pada DINHUB sebesar Rp35.980.000,00
   - Pada DPUPR sebesar Rp34.930.500,00
   - Pada DINDUKCAPIL sebesar Rp35.784.000,00
   - Pada DINAKERPERINDAG sebesar Rp24.700.000,00
   - Pada SEKRETARIAT DAERAH sebesar Rp33.920.000,00
   - Pada KEC. RIAU SILIP sebesar Rp1.650.000,00
   - Pada DINLH sebesar Rp243.075.000,00
   - Pada SETWAN sebesar Rp42.440.500,00
   - Pada DINPARBUD sebesar Rp42.841.666,6666667
   - Pada DINAS KESEHATAN sebesar Rp874.828.735,263333

- Pada DINDIKPORA sebesar Rp550.560.722,223
- Pada DP2KBP3A sebesar Rp13.950.000,00

d. Reklasifikasi ke Aset Lainnya/Aset Lain-lain/Peralatan dan Mesin Rusak Berat sebesar Rp10.587.905.348,00, terdiri dari:
   - Pada DINHUB sebesar Rp12.566.060,00
   - Pada KEC MENDO BARAT sebesar Rp64.835.000,00
   - Pada INSPEKTORAT sebesar Rp74.918.000,00
   - Pada DPUPR sebesar Rp735.182.628,00
   - Pada DINDUKCAPIL sebesar Rp199.441.376,666667
   - Pada DINSOS sebesar Rp87.499.153,00
   - Pada DINPERKAN sebesar Rp25.070.000,00
   - Pada DINPANPERTAN sebesar Rp282.860.733,333333
   - Pada BAPPEDA sebesar Rp115.455.000,00
   - Pada Kecamatan Sungailiat sebesar Rp74.178.000,00
   - Pada SATPOL PP sebesar Rp553.997.800,00
   - Pada DINKOMINFOTIK sebesar Rp41.850.000,00
   - Pada BPBD sebesar Rp35.490.000,00
   - Pada DINAKERPERINDAG sebesar Rp119.755.273,00
   - Pada DINPEMDES sebesar Rp89.234.666,67
   - Pada BPPKAD sebesar Rp179.154.500,00
   - Pada KEC. PUDING BESAR sebesar Rp54.476.000,00
   - Pada BKPSDMD sebesar Rp207.707.000,00
   - Pada DINPMP2KUKM sebesar Rp25.614.073,00
   - Pada KEC. BELINYU sebesar Rp30.791.666,00
   - Pada SEKRETARIAT DAERAH sebesar Rp87.231.000,00
   - Pada KEC.MERAWANG sebesar Rp27.444.666,00
   - Pada Dinas Perumahan, Kawasan Pemukiman dan Pertanahan sebesar Rp88.311.500,00
   - Pada KECAMATAN BAKAM sebesar Rp20.750.000,00
   - Pada DINLH sebesar Rp653.045.000,00
   - Pada SETWAN sebesar Rp74.864.792,6666667
   - Pada DINPARBUD sebesar Rp54.222.300,00
   - Pada Dinas Kearsipan dan Perpustakaan sebesar Rp69.261.000,00
   - Pada DINAS KESEHATAN sebesar Rp5.818.838.322,66667
   - Pada DINDIKPORA sebesar Rp308.366.415,00
   - Pada DP2KBP3A sebesar Rp285.751.422,00
   - Pada KEC.PEMALI sebesar Rp70.692.000,00
   - Pada BANKESBANGPOL sebesar Rp19.050.000,00

e. Penghapusan

Pengurangan aset tetap peralatan dan mesin dikarenakan penghapusan pada tahun anggaran 2025 sebesar Rp592.906.564,00, dengan rincian sebagai berikut:

- Pengurangan aset tetap peralatan dan mesin dikarenakan penghapusan akibat pemusnahan sebesar Rp13.597.500,00 pada Kecamatan Sungailiat.
- Pengurangan aset tetap peralatan dan mesin dikarenakan penghapusan karena sebab lainnya pada Badan Perencanaan Pembangunan Daerah sebesar Rp36.000.000,00.
- Pengurangan aset tetap peralatan dan mesin dikarenakan penghapusan akibat penjualan sebesar Rp543.309.064,00 pada Sekretariat DPRD.

f. Peralihan antar OPD/Mutasi Keluar

Pengurangan aset tetap peralatan dan mesin dikarenakan peralihan antar OPD/mutasi keluar TA 2025 sebesar Rp3.262.257.634,71.

PERALIHAN / MUTASI ANTAR OPD ASET TETAP-PERALATAN DAN MESIN SELAMA TAHUN 2025

NO.	OPD ASAL	KURANG	KET	OPD TUJUAN	TAMBAH	KET
1.	SETDA	197.290.000,00	ASET TETAP	DINHUB	197.290.000,00	ASET TETAP
2.	SETDA	409.655.000,00	ASET TETAP	BAPPEDA	409.655.000,00	ASET TETAP
3.	SETDA	416.977.794,71	ASET TETAP	DINAKERPERINDAG	416.977.794,71	ASET TETAP
4.	SETDA	448.390.000,00	ASET TETAP	DINPEMDES	448.390.000,00	ASET TETAP
5.	SETDA	143.830.000,00	ASET TETAP	DINLH	143.830.000,00	ASET TETAP
6.	SETDA	161.150.000,00	ASET TETAP	BANKESBANGPOL	161.150.000,00	ASET TETAP
7.	DINDUKPENCAPIL	6.354.000,00	ASET TETAP	KEL. SURYA TIMUR, KEC. SUNGAILIAT	6.354.000,00	ASET TETAP
8.	INSPEKTORAT	220.730.000,00	ASET TETAP	BKPSDMD	220.730.000,00	ASET TETAP
9.	DINHUB	141.000.000,00	ASET TETAP	SETDA	141.000.000,00	ASET TETAP
10.	BAPPEDA	156.000.000,00	ASET TETAP	SETDA	156.000.000,00	ASET TETAP
11.	DINKOMINFOTIK	523.635.840,00	ASET TETAP	SETDA	523.635.840,00	ASET TETAP
12.	BKPSDMD	427.245.000,00	ASET TETAP	SETDA	427.245.000,00	ASET TETAP
13.	DINKES	10.000.000,00	ASET TETAP	PENGELOLA	10.000.000,00	ASET TETAP
	JUMLAH	**3.262.257.634,71**			**3.262.257.634,71**	

TAMBAHAN PENJELASAN SELISIH BELANJA MODAL ASET TETAP PERALATAN DAN MESIN PADA CATATAN ATAS LAPORAN KEUANGAN ASET TETAP DENGAN LAPORAN REALISASI ANGGARAN TA 2025:

BELANJA MODAL	BELANJA MODAL BERDASARKAN KODE BARANG	LRA	SELISIH
APBD	14.473.499.042,29	14.187.772.803,00	285.726.239,29
BLUD	3.680.813.948,00	4.504.584.030,00	(823.770.082,00)
BOSP APBN/BOP PAUD	6.945.921.805,00	8.748.523.193,71	(1.802.601.388,71)
TOTAL	**25.100.234.795,29**	**27.440.880.026,71**	**(2.340.645.231,42)**

Terdapat selisih / perbedaan pengakuan belanja modal peralatan dan mesin APBD pada LRA dengan belanja modal berdasarkan kode barang sebesar Rp285.726.239,29, dengan rincian sebagai berikut:

1. Koreksi tambah dari belanja modal APBD 2025 gedung dan bangunan sebesar Rp347.107.862,29.
2. Koreksi kurang BM APBD 2025 ke aset ekstrakomptabel peralatan dan mesin sebesar Rp61.381.623,00.

Terdapat selisih / perbedaan pengakuan belanja modal peralatan dan mesin BLUD pada LRA dengan belanja modal berdasarkan kode barang sebesar Rp823.770.082,00, dengan rincian sebagai berikut:

1. Koreksi tambah dari belanja modal BLUD 2025 jalan, jaringan dan irigasi sebesar Rp36.363.600,00.
2. Koreksi kurang bayar utang BLUD TA. 2024 sebesar Rp793.229.241,00.
3. Koreksi kurang pencatatan belanja modal BLUD 2025 ke aset ekstrakomptabel peralatan dan mesin sebesar Rp66.090.441,00.
4. Koreksi kurang BM BLUD 2025 aset tetap peralatan dan mesin ke persediaan sebesar Rp814.000,00.

Terdapat selisih / perbedaan pengakuan belanja modal peralatan dan mesin BOS APBN/BOP Kesetaraan dan BOP PAUD pada LRA dengan belanja modal berdasarkan kode barang sebesar Rp1.802.601.388,71, dengan rincian sebagai berikut:

1. Koreksi tambah dari BM BOSP APBN 2025 aset tetap lainnya sebesar Rp175.271.584,00.
2. Koreksi kurang BM BOS APBN 2025 ke aset ekstrakomptabel peralatan dan mesin sebesar Rp1.169.095.107,00.
3. Koreksi kurang BM BOSP APBN 2025 ke aset tetap lainnya sebesar Rp98.015.910,00.
4. Koreksi kurang BM BOSP APBN 2025 ke belanja barang dan jasa sebesar Rp654.255.955,71.
5. Koreksi kurang BM BOP PAUD 2025 ke aset ekstrakomptabel peralatan dan mesin sebesar Rp7.756.000,00.
6. Koreksi kurang BM BOP PAUD 2025 ke aset tetap lainnya sebesar Rp48.750.000,00.

1.3.03 GEDUNG DAN BANGUNAN

Gedung dan bangunan mencakup seluruh gedung dan bangunan yang diperoleh dengan maksud untuk dipakai dalam kegiatan operasional Pemerintah Daerah dan dalam kondisi siap dipakai. Gedung dan bangunan yang dimiliki oleh Pemerintah Kabupaten Bangka tidak semuanya berdiri di atas tanah milik Pemerintah Kabupaten Bangka. Terdapat beberapa gedung dan bangunan yang berdiri di atas tanah bukan milik Pemerintah Kabupaten Bangka sebagaimana rincian barang dalam **Lampiran VII**.

Nilai satuan minimum kapitalisasi aset tetap sampai dengan tahun 2015 berupa pengeluaran untuk satuan gedung dan bangunan yang sama dengan atau lebih dari Rp500.000,00 (lima ratus ribu rupiah). Sedangkan mulai tahun 2016, nilai satuan minimum kapitalisasi aset tetap untuk pengeluaran gedung dan bangunan yang sama dengan dan/atau lebih dari Rp10.000.000,00 (sepuluh juta rupiah).

Saldo aset tetap gedung dan bangunan pada neraca per 31 Desember 2025 sebesar Rp1.143.654.185.563,26 mengalami peningkatan sebesar Rp26.740.948.309,65 atau 2,39% dari nilai saldo awal 1 Januari 2025 sebesar Rp1.116.913.237.253,61. Hal ini dikarenakan terdapat mutasi yang terjadi selama tahun anggaran 2025.

Ringkasan mutasi aset tetap gedung dan bangunan adalah sebagai berikut:

MUTASI ASET TETAP - GEDUNG DAN BANGUNAN

(Dalam Rupiah)

SALDO AWAL 1 JANUARI 2025	MUTASI		SALDO AKHIR 31 DESEMBER 2025
	TAMBAH	KURANG	
1	*2*	*3*	*4 = (1+2-3)*
1.116.913.237.253,61	**51.306.092.316,20**	**24.565.144.006,54**	**1.143.654.185.563,26**

MUTASI TAMBAH ASET TETAP - GEDUNG DAN BANGUNAN

(Dalam Rupiah)

NO.	URAIAN	JUMLAH
1	**BELANJA MODAL:**	**26.436.323.759,46**
	a. BELANJA MODAL APBD 2025	26.436.323.759,46
2	**KOREKSI**	**111.032.666,67**
	a. KOREKSI NILAI BELANJA MODAL 2024 (KAPITALISASI)	34.700.000,00
	b. KOREKSI TAMBAH ASET TETAP GEDUNG DAN BANGUNAN KARENA KESALAHAN PENCATATAN DI SIMDA BMD	76.332.666,67
3	**REKLASIFIKASI**	**3.082.447.954,17**
	a. REKLASIFIKASI DARI ASET PROPERTI INVESTASI	1.367.095.359,56
	b. REKLASIFIKASI DARI BELANJA TIDAK TERDUGA (BTT)	350.000.000,00
	c. REKLASIFIKASI DARI ASET LAINNYA/ASET LAIN-LAIN/PINJAM PAKAI GEDUNG	88.935.000,00
	d. REKLASIFIKASI DARI ASET LAINNYA/KEMITRAAN PIHAK KETIGA GEDUNG DAN BANGUNAN (SUDAH HABIS MASA PERJANJIANNYA)	1.276.417.594,61
4	**PERALIHAN / MUTASI MASUK ANTAR OPD**	**10.119.421.542,42**
	a. PERALIHAN MUTASI MASUK ANTAR OPD SELAMA 2025	10.119.421.542,42
5	**HIBAH MASUK**	**11.556.866.393,48**
	a. HIBAH MASUK TA 2025	11.556.866.393,48
TOTAL MUTASI TAMBAH SELAMA TA. 2025		**51.306.092.316,20**

Penambahan nilai aset tetap gedung dan bangunan sebesar Rp51.306.092.316,20 dengan penjelasan sebagai berikut:

1. Belanja Modal
   Belanja modal APBD aset tetap gedung dan bangunan Pemerintah Kabupaten Bangka tahun anggaran 2025 sebesar Rp26.436.323.759,46
2. Koreksi
   Penambahan nilai aset tetap gedung dan bangunan akibat koreksi pencatatan Tahun Anggaran 2025 sebesar Rp111.032.666,67, dengan rincian sebagai berikut:
   a. Koreksi nilai akibat kapitalisasi belanja modal TA 2024 pada Dinas Pemberdayaan Masyarakat dan Desa sebesar Rp34.700.000,00.
   b. Koreksi karena kesalahan pencatatan pada SIMDA BMD (pada SIMDA BMD jumlah barang dan nilai dibagi menjadi 12 unit (ukuran luas) seharusnya jumlah barang dan nilai 1 unit) pada Dinas Pendidikan, Kepemudaan dan Olahraga sebesar Rp76.332.666,67.
3. Reklasifikasi
   Penambahan nilai aset tetap gedung dan bangunan akibat reklasifikasi tahun anggaran 2025 sebesar Rp3.082.447.954,17
   a. Reklasifikasi dari Aset Properti investasi-Sewa Gedung pada Sekretariat Daerah sebesar Rp1.367.095.359,56, dengan rincian sebagaimana tercantum dalam **Lampiran VIII**.
   b. Reklasifikasi dari Belanja Tidak Terduga sebesar Rp350.000.000,00 pada Dinas Pendidikan, Kepemudaan, dan Olahraga.
   c. Reklasifikasi dari aset lainnya/aset lain-lain/pinjam pakai gedung dan bangunan pada Sekretariat Daerah sebesar Rp88.935.000,00.
   d. Reklasifikasi dari Aset Lainnya/Kemitraan Pihak Ketiga/Gedung dan Bangunan pada Dinas Kesehatan dikarenakan telah habis masa perjanjiannya sebesar Rp1.276.417.594,61, dengan rincian sebagaimana tercantum dalam **Lampiran IX.**
4. Peralihan antar OPD/Mutasi Masuk
   Peralihan Mutasi Masuk Antar OPD Selama 2025 sebesar Rp10.119.421.542,42.
5. Hibah Masuk
   Hibah Masuk yang diterima Pemerintah Kabupaten Bangka Tahun Anggaran 2025 sebesar Rp11.556.866.393,48 dari Dirjen Cipta Karya Kementerian PUPR Tahun 2024 kepada Dinas Pendidikan, Kepemudaan, dan Olahraga. Rincian hibah masuk sebagaimana tercantum dalam **Lampiran V**.

MUTASI KURANG ASET TETAP - GEDUNG DAN BANGUNAN
(Dalam Rupiah)

NO.	URAIAN	JUMLAH
1	**KOREKSI**	**8.063.784.730,74**
	a. KOREKSI KURANG BELANJA MODAL APBD 2025 KE ASET TETAP PERALATAN DAN MESIN	347.107.862,29
	b. KOREKSI KURANG BELANJA MODAL APBD 2025 KE ASET TETAP JALAN, JARINGAN DAN IRIGASI	298.943.000,00
	c. KOREKSI KURANG BELANJA MODAL APBD 2025 KE KONSTRUKSI DALAM PENGERJAAN	7.185.550.700,00
	d. KOREKSI KURANG KE BELANJA BARANG DAN JASA (PEMELIHARAAN)	10.929.501,78
	e. KOREKSI KESALAHAN PENCATATAN DI SIMDA BMD	76.332.666,67
	f. KOREKSI NILAI BELANJA MODAL 2024 (KAPITALISASI)	34.700.000,00
	g. KOREKSI KURANG BELANJA MODAL APBD 2025 KE ASET EKSTRAKOMTABEL PERALATAN DAN MESIN	777.000,00
	h. KOREKSI KURANG BELANJA MODAL APBD 2025 KE ASET EKSTRAKOMPTABEL JALAN, JARINGAN DAN IRIGASI	8.658.000,00
	i. KOREKSI KEKURANGAN VOLUME PEKERJAAN ATAS PEKERJAAN PADA OPD DINAS KESEHATAN (KOREKSI-BPK)	100.786.000,00
2	**REKLASIFIKASI**	**4.838.260.450,32**
	a. REKLASIFIKASI KURANG KE ASET LAINYA ASET LAIN-LAIN-GEDUNG DAN BANGUNAN TIDAK DIKETAHUI KEBERADAANNYA	112.780.249,28
	b. REKLASIFIKASI KURANG KE ASET LAINYA ASET LAIN-LAIN- GEDUNG DAN BANGUNAN -BARANG YANG AKAN DIUSULKAN UNTUK DI HAPUSKAN	4.725.480.201,04
3	**PENGHAPUSAN**	**176.581.923,50**
	a. PENGHAPUSAN AKIBAT PEMUSNAHAN	176.581.923,50
4	**PERALIHAN / MUTASI KELUAR ANTAR OPD**	**11.486.516.901,98**
	a. PERALIHAN MUTASI KELUAR ANTAR OPD SELAMA 2025	11.486.516.901,98
TOTAL MUTASI KURANG SELAMA TA. 2025		**24.565.144.006,54**

Pengurangan nilai aset tetap gedung dan bangunan pada tahun anggaran 2025 sebesar Rp24.565.144.006,54 dengan penjelasan sebagai berikut:

1. Koreksi Pencatatan

   Pengurangan aset tetap gedung dan bangunan dikarenakan koreksi pencatatan pada tahun anggaran 2025 sebesar Rp7.962.998.730,74, dengan rincian sebagai berikut:

   a. Koreksi BM APBD ke aset tetap peralatan dan mesin sebesar Rp347.107.862,29 pada Dinas Kesehatan.
   b. Koreksi BM APBD ke aset tetap jalan, jaringan dan irigasi sebesar Rp298.943.000,00 pada Dinas Kesehatan.
   c. Koreksi BM APBD ke aset tetap konstruksi dalam pengerjaan sebesar Rp7.185.550.700,00 pada Dinas Kesehatan.
   d. Koreksi barang hibah dari Dirjen Cipta Karya Kementerian PU tahun 2025 ke Belanja Barang dan Jasa (Pemeliharaan) pada Dinas Pendidikan, Kepemudaan, dan Olahraga sebesar Rp10.929.501,78.

e. Koreksi karena kesalahan pencatatan pada SIMDA BMD (Pada SIMDA BMD jumlah barang dan nilai dibagi menjadi 12 unit (ukuran luas) seharusnya jumlah barang dan nilai 1 unit) sebesar Rp76.332.666,67 pada Dinas Pendidikan, Kepemudaan, dan Olahraga.
f. Koreksi nilai akibat kapitalisasi belanja modal TA 2024 pada Dinas Pemberdayaan Masyarakat dan Desa sebesar Rp34.700.000,00.
g. Koreksi ke Aset Ekstrakomptabel-Peralatan dan Mesin pada Dinas Kesehatan sebesar Rp777.000,00.
h. Koreksi Belanja Modal APBD ke Aset Ekstrakomptabel-Jalan, Jaringan dan Irigasi pada Dinas Kesehatan sebesar Rp8.658.000,00.
i. Jurnal Koreksi-BPK RI atas LKPD TA 2025 berupa Kekurangan Volume Pekerjaan atas Pekerjaan pada OPD Dinas Kesehatan sebesar Rp100.786.000,00.

2. Reklasifikasi
   Pengurangan aset tetap gedung dan bangunan dikarenakan reklasifikasi pencatatan pada tahun anggaran 2025 sebesar Rp4.838.260.450,32, dengan rincian sebagai berikut:
   a. Reklasifikasi kurang ke aset lainya/aset lain-lain/gedung dan bangunan tidak diketahui keberadaannya pada Dinas Lingkungan Hidup sebesar Rp112.780.249,28.
   b. Reklasifikasi kurang ke aset lainya/aset lain-lain/barang yang akan diusulkan untuk dihapuskan - gedung dan bangunan pada Dinas Kesehatan sebesar Rp4.725.480.201,04.
3. Penghapusan
   Pengurangan akibat penghapusan tahun anggaran 2025 sebesar Rp176.581.923,50 terdiri dari:
   a. Penghapusan akibat pemusnahan pada Kecamatan Mendo Barat sebesar Rp163.968.000,00.
   b. Penghapusan akibat pemusnahan pada Kecamatan Sungailiat sebesar Rp11.379.736,00.
   c. Penghapusan akibat pemusnahan pada Dinas Pariwisata dan Kebudayaan sebesar Rp1.234.187,50.
4. Peralihan antar OPD/Mutasi Keluar
   Peralihan Mutasi Keluar Antar OPD selama 2025 sebesar Rp11.486.516.901,98.

PERALIHAN / MUTASI ANTAR OPD ASET TETAP-GEDUNG DAN BANGUNAN SELAMA TAHUN 2025

NO.	OPD ASAL	KURANG	KET	OPD TUJUAN	TAMBAH	KET
1.	PENGELOLA	1.332.960.000,00	Aset Tetap	DINAKERPERINDAG	1.332.960.000,00	Aset Tetap
2.	DINPARBUDAYA	1.524.454.000,00	Aset Tetap	DINAKERPERINDAG	1.524.454.000,00	Aset Tetap
3.	DP2KBP3A	164.736.000,00	Aset Tetap	SEKRETARIAT DAERAH	164.736.000,00	Aset Tetap
4.	DINDIKPORA	321.785.600,00	Aset Tetap	BANKESBANGPOL	321.785.600,00	Aset Tetap

NO.	OPD ASAL	KURANG	KET	OPD TUJUAN	TAMBAH	KET
5.	DINAS KESEHATAN	322.267.000,00	Aset Tetap	PENGELOLA	322.267.000,00	Aset Tetap
6.	SEKRETARIAT DAERAH	3.781.876.782,42	Aset Tetap	DINAKERPERINDAG	3.781.876.782,42	Aset Tetap
7.	SEKRETARIAT DAERAH	597.985.800,00	Aset Tetap	DINLH	597.985.800,00	Aset Tetap
8.	SEKRETARIAT DAERAH	582.499.390,55	Aset Tetap	DINAS KESEHATAN	582.499.390,55	Aset Tetap
9.	SEKRETARIAT DAERAH	1.490.856.969,45	Aset Tetap	DP2KBP3A	1.490.856.969,45	Aset Tetap
10.	SEKRETARIAT DAERAH	1.367.095.359,56	Aset Tetap	DINAKERPERINDAG	1.367.095.359,56	Aset Lainnya/ Kemitraan
JUMLAH KELUAR		**11.486.516.901,98**	**ASET TETAP**	**JUMLAH MASUK**	**10.119.421.542,42**	**ASET TETAP**
					1.367.095.359,56	**PROPERTI INVESTASI**

TAMBAHAN PENJELASAN SELISIH BELANJA MODAL ASET TETAP GEDUNG DAN BANGUNAN PADA CATATAN ATAS LAPORAN KEUANGAN ASET TETAP DENGAN LAPORAN REALISASI ANGGARAN TA 2025:

BELANJA MODAL	BELANJA MODAL BERDASARKAN KODE BARANG	LRA	SELISIH
APBD	18.595.287.197,17	26.436.323.759,46	(7.841.036.562,29)
BLUD	0,00	0,00	0,00
BOSP	0,00	0,00	0,00
TOTAL	18.595.287.197,17	26.436.323.759,46	(7.841.036.562,29)

Terdapat selisih / perbedaan pengakuan belanja modal Gedung dan Bangunan APBD pada LRA dengan dengan belanja modal berdasarkan kode barang sebesar Rp7.841.036.562,29, dengan rincian sebagai berikut:

1. Koreksi kurang belanja modal APBD 2025 ke aset tetap peralatan dan mesin sebesar Rp347.107.862,29.
2. Koreksi kurang belanja modal APBD 2025 ke aset tetap jalan, jaringan dan irigasi sebesar Rp298.943.000,00.
3. Koreksi kurang belanja modal APBD 2025 ke konstruksi dalam pengerjaan sebesar Rp7.185.550.700,00.
4. Koreksi kurang belanja modal APBD 2025 ke aset ekstrakomptabel peralatan dan mesin sebesar Rp777.000,00.
5. Koreksi kurang belanja modal APBD 2025 ke aset ekstrakomptabel jalan, jaringan dan irigasi sebesar Rp8.658.000,00.

1.3.04 JALAN, JARINGAN DAN IRIGASI

Jalan, jaringan dan irigasi mencakup jalan, jaringan dan irigasi yang dibangun oleh pemerintah serta dimiliki dan/atau dikuasai oleh Pemda dan dalam kondisi siap dipakai. Walaupun tidak ada definisi yang universal digunakan, aset ini biasanya mempunyai karakteristik sebagai berikut:

(a) Merupakan bagian dari satu sistem atau jaringan;
(b) Sifatnya khusus dan tidak ada alternatif lain penggunaannya;
(c) Tidak dapat dipindah-pindahkan; dan
(d) Terdapat batasan-batasan untuk pelepasannya.

Nilai satuan minimum kapitalisasi aset tetap sampai dengan tahun 2015 berupa pengeluaran untuk satuan jalan, jaringan dan irigasi yang sama dengan atau lebih dari Rp500.000,00 (lima ratus ribu rupiah). Sedangkan mulai tahun 2016, nilai satuan minimum kapitalisasi aset tetap untuk pengeluaran jalan, jaringan dan irigasi yang sama dengan dan/atau lebih dari Rp10.000.000,00 (sepuluh juta rupiah).

Saldo aset tetap jalan, jaringan dan irigasi pada neraca per 31 Desember 2025 sebesar Rp2.098.047.957.902,74. Jumlah tersebut mengalami peningkatan sebesar Rp38.958.667.757,25 atau 1,89% dari nilai saldo awal 1 Januari 2025 sebesar Rp2.059.089.290.145,49.

MUTASI ASET TETAP - JALAN, JARINGAN DAN IRIGASI
(Dalam Rupiah)

SALDO AWAL 1 JANUARI 2025	MUTASI		SALDO AKHIR 31 DESEMBER 2025
	TAMBAH	KURANG	
1	*2*	*3*	*4 = (1+2-3)*
2.059.089.290.145,49	**42.547.691.251,10**	**3.589.023.493,85**	**2.098.047.957.902,74**

Ringkasan mutasi aset tetap jalan, jaringan dan irigasi adalah sebagai berikut:

MUTASI TAMBAH ASET TETAP - JALAN, JARINGAN DAN IRIGASI
(Dalam Rupiah)

NO.	URAIAN	JUMLAH
1	**BELANJA MODAL:**	**19.192.260.953,25**
	a. BELANJA MODAL APBD 2025	19.155.897.353,25
	b. BELANJA MODAL BLUD 2025	36.363.600,00
2	**KOREKSI PENCATATAN**	**362.743.000,00**
	a. KOREKSI TAMBAH DARI BELANJA MODAL APBD GEDUNG DAN BANGUNAN	298.943.000,00
	b. KOREKSI TAMBAH DARI BELANJA TAK TERDUGA	63.800.000,00
2	**PERALIHAN / MUTASI MASUK ANTAR OPD**	**2.386.969.797,85**
	a. PERALIHAN MUTASI MASUK ANTAR OPD SELAMA 2025	2.386.969.797,85
3	**HIBAH**	**20.605.717.500,00**
	a. HIBAH MASUK TA 2025	20.605.717.500,00
TOTAL MUTASI TAMBAH SELAMA TA. 2025		**42.547.691.251,10**

Penambahan nilai aset tetap jalan, jaringan dan irigasi sebesar Rp42.547.691.251,10 dengan penjelasan sebagai berikut:

1. Belanja Modal

   Belanja modal aset tetap jalan, jaringan dan irigasi Pemerintah Kabupaten Bangka Tahun Anggaran 2025 sebesar Rp19.192.260.953,25, dengan rincian sebagai berikut:

a. Belanja Modal APBD Pemerintah Kabupaten Bangka Tahun Anggaran 2025 sebesar Rp19.155.897.353,25, terdiri dari:
   - Pada Dinas Pekerjaan Umum dan Penataan Ruang sebesar Rp17.647.716.353,25.
   - Pada Dinas Perumahan, Kawasan Pemukiman dan Pertanahan sebesar Rp910.181.000,00.
   - Pada Dinas Kesehatan sebesar Rp598.000.000,00.
b. Belanja Modal BLUD 2025 pada Dinas Kesehatan sebesar Rp36.363.600,00.

2. Koreksi Pencatatan

   Penambahan Aset Tetap jalan, jaringan dan irigasi Pemerintah Daerah Kabupaten Bangka dikarenakan koreksi pencatatan pada tahun anggaran 2025 sebesar Rp362.743.000,00, dengan rincian sebagai berikut:
   a. Koreksi tambah dari belanja modal APBD gedung dan bangunan pada Dinas Kesehatan sebesar Rp298.943.000,00.
   b. Koreksi tambah dari belanja tak terduga TA 2025 pada Dinas Pekerjaan Umum dan Penataan Ruang sebesar Rp63.800.000,00.
3. Peralihan antar OPD/Mutasi Masuk

   Peralihan mutasi masuk dari Sekretariat Daerah kepada Dinas Tenaga Kerja, Perindustrian dan Perdagangan TA 2025 sebesar Rp2.386.969.797,85.
4. Hibah Masuk

   Penambahan nilai aset tetap jalan, jaringan dan irigasi yang berasal dari hibah yang diterima Pemerintah Kabupaten Bangka sebesar Rp20.605.717.500,00 terdiri dari:
   a. Hibah dari Kementerian Pekerjaan Umum dan Perumahan Rakyat kepada Dinas Pekerjaan Umum dan Penataan Ruang sebesar Rp18.611.975.000,00.
   b. Hibah dari Kementerian Pekerjaan Umum dan Perumahan Rakyat kepada Dinas Perumahan, Kawasan Pemukiman dan Pertanahan sebesar Rp1.421.719.000,00.
   c. Hibah dari PT. Villa Makko Bakko Properti kepada Dinas Perumahan, Kawasan Pemukiman dan Pertanahan sebesar Rp452.023.500,00.
   d. Hibah dari Direktorat Jenderal Cipta Karya Kementerian Pekerjaan Umum dan Perumahan Rakyat Tahun 2024 kepada Dinas Pendidikan, Kepemudaan, dan Olahraga sebesar Rp120.000.000,00.

MUTASI KURANG ASET TETAP - JALAN, JARINGAN DAN IRIGASI
(Dalam Rupiah)

NO.	URAIAN	JUMLAH
1	**KOREKSI**	**391.838.600,00**
	a. KOREKSI KURANG PENCATATAN BELANJA MODAL BLUD KE ASET TETAP PERALATAN DAN MESIN	36.363.600,00
	b. KOREKSI KEKURANGAN VOLUME PEKERJAAN ATAS PEKERJAAN PADA OPD DINAS PERUMAHAN	11.148.000,00
	c. KOREKSI KEKURANGAN VOLUME PEKERJAAN ATAS PEKERJAAN PADA OPD DPUPR	344.327.000,00
2	**REKLASIFIKASI**	**810.215.096,00**
	a. REKLASIFIKASI KE ASET LAINNYA/ASET LAIN-LAIN/JALAN, JARINGAN DAN IRIGASI RUSAK BERAT	810.215.096,00
3	**PERALIHAN / MUTASI KELUAR ANTAR OPD**	**2.386.969.797,85**
	a. PERALIHAN MUTASI KELUAR ANTAR OPD SELAMA 2025	2.386.969.797,85
	TOTAL MUTASI KURANG SELAMA TA. 2025	**3.589.023.493,85**

Pengurangan nilai aset tetap jalan, jaringan dan irigasi pada tahun anggaran 2025 sebesar Rp3.589.023.493,85 dengan penjelasan sebagai berikut:

1. Koreksi Pencatatan
   Kekurangan nilai aset tetap jalan, jaringan dan irigasi akibat terjadinya koreksi TA 2025 sebesar Rp391.838.600,00 yang terdiri dari:
   a. Pengurangan nilai aset tetap jalan, jaringan dan irigasi pada tahun anggaran 2025 dikarenakan koreksi pencatatan Belanja Modal BLUD ke Aset Tetap Peralatan dan Mesin sebesar Rp36.363.600,00 pada Dinas Kesehatan.
   b. Jurnal Koreksi BPK RI atas LKPD TA 2025 berupa Kekurangan Volume Pekerjaan atas Pekerjaan pada OPD Dinas Perumahan sebesar Rp11.148.000,00.
   c. Jurnal Koreksi BPK RI atas LKPD TA 2025 berupa Kekurangan Volume Pekerjaan atas Pekerjaan pada OPD DPUPR sebesar Rp344.327.000,00.
2. Reklasifikasi
   Reklasifikasi ke Aset Lainnya/Aset Lain-lain/Jalan, Jaringan dan Irigasi Rusak Berat pada Dinas Perikanan sebesar Rp810.215.096,00.
3. Peralihan antar OPD/Mutasi Keluar
   Peralihan mutasi masuk dari Sekretariat Daerah kepada Dinas Tenaga Kerja, Perindustrian dan Perdagangan TA 2025 sebesar Rp2.386.969.797,85.

TAMBAHAN PENJELASAN SELISIH BELANJA MODAL ASET TETAP JALAN, JARINGAN DAN IRIGASI PADA CATATAN ATAS LAPORAN KEUANGAN ASET TETAP DENGAN LAPORAN REALISASI ANGGARAN TA 2025:

BELANJA MODAL	BELANJA MODAL BERDASARKAN KODE BARANG	LRA	SELISIH
APBD	19.454.840.353,25	19.155.897.353,25	298.943.000,00
BLUD	0,00	36.363.600,00	(36.363.600,00)
BOSP	0,00	0,00	0,00
TOTAL	19.454.840.353,25	19.192.260.953,25	262.579.400,00

- Terdapat selisih / perbedaan pengakuan belanja modal jalan, jaringan dan irigasi APBD pada LRA dengan dengan belanja modal berdasarkan kode barang sebesar Rp298.943.000,00 yang merupakan koreksi tambah dari belanja modal APBD TA 2025 aset tetap gedung dan bangunan.
- Terdapat selisih / perbedaan pengakuan belanja modal jalan, jaringan dan irigasi BLUD pada LRA dengan belanja modal berdasarkan kode barang sebesar Rp36.363.600,00 dikarenakan terjadinya koreksi kurang pencatatan belanja modal BLUD ke aset tetap peralatan dan mesin.

1.3.05 ASET TETAP LAINNYA

Aset tetap lainnya mencakup aset tetap yang tidak dapat dikelompokkan kedalam kelompok aset tetap di atas, yang diperoleh dan dimanfaatkan untuk kegiatan operasional Pemerintah Daerah dan dalam kondisi siap dipakai.

Nilai satuan minimum kapitalisasi aset tetap untuk pengeluaran aset tetap lainnya seperti barang bercorak budaya/kesenian, hewan/ternak, tanaman dan aset tetap lainnya kecuali buku perpustakaan sebesar Rp500.000 (lima ratus ribu rupiah).

Saldo aset tetap lainnya pada neraca per 31 Desember 2025 sebesar Rp61.133.514.826,70. Jumlah tersebut mengalami peningkatan sebesar Rp4.720.416.995,00 atau 8,37% dari nilai saldo awal 1 Januari 2025 sebesar Rp56.413.097.831,70.

MUTASI ASET TETAP LAINNYA

(Dalam Rupiah)

SALDO AWAL 1 JANUARI 2025	MUTASI		SALDO AKHIR 31 DESEMBER 2025
	TAMBAH	KURANG	
1	*2*	*3*	*4 = (1+2-3)*
56.413.097.831,70	**5.052.327.447,46**	**331.910.452,46**	**61.133.514.826,70**

Ringkasan mutasi aset tetap lainnya adalah sebagai berikut:

MUTASI TAMBAH ASET TETAP LAINNYA
(Dalam Rupiah)

NO.	URAIAN	JUMLAH
1	**BELANJA MODAL**	**4.743.370.054,00**
	a. BELANJA MODAL APBD 2025	119.610.500,00
	b. BELANJA MODAL BOS APBN 2025	4.600.409.554,00
	c. BELANJA MODAL BOP KESETARAAN 2025	23.350.000,00
2	**KOREKSI**	**146.765.910,00**
	a. KOREKSI TAMBAH DARI BM BOP PAUD 2025 ASET TETAP PERALATAN DAN MESIN	48.750.000,00
	b. KOREKSI TAMBAH DARI BM BOSP APBN 2025 ASET TETAP PERALATAN DAN MESIN	98.015.910,00
3	**HIBAH**	**24.997.315,00**
	a. HIBAH MASUK TA 2025	24.997.315,00
4	**REKLASIFIKASI**	**16.337.300,00**
	a. REKLASIFIKASI DARI BELANJA BARANG DAN JASA (BOP PAUD)	63.800,00
	b. REKLASIFIKASI DARI PERSEDIAAN	16.273.500,00
5	**PERALIHAN**	**120.856.868,46**
	a. PERALIHAN ANTAR OPD TA 2025	120.856.868,46
TOTAL MUTASI TAMBAH SELAMA TA. 2025		**5.052.327.447,46**

Penambahan nilai aset tetap lainnya sebesar Rp5.052.327.447,46 dengan penjelasan sebagai berikut:

1. Belanja Modal
   Belanja Modal aset tetap lainnya Pemerintah Kabupaten Bangka Tahun Anggaran 2025 sebesar Rp4.743.370.054,00 terdiri dari:
   a. Belanja Modal APBD sebesar Rp119.610.500,00 terdiri dari:
      - Pada Sekretariat DPRD sebesar Rp29.304.000,00.
      - Pada Dinas Kearsipan dan Perpustakaan sebesar Rp90.306.500,00.
   b. Belanja Modal BOS APBN pada Dinas Pendidikan, Kepemudaan dan Olahraga sebesar Rp4.600.409.554,00.
   c. Belanja Modal BOP Kesetaraan pada Dinas Pendidikan, Kepemudaan dan Olahraga sebesar Rp23.350.000,00.
2. Koreksi Pencatatan
   Penambahan aset tetap lainnya pada tahun anggaran 2025 dikarenakan koreksi pencatatan sebesar Rp146.765.910,00 terdiri dari:
   a. Koreksi tambah dari Belanja Modal BOSP APBN 2025 aset tetap peralatan dan mesin pada Dinas Pendidikan, Kepemudaan dan Olahraga sebesar Rp98.015.910,00.
   b. Koreksi tambah aset tetap lainnya dari Belanja Modal BOP PAUD 2025 aset tetap peralatan dan mesin pada Dinas Pendidikan, Kepemudaan dan Olahraga sebesar Rp48.750.000,00.

3. Hibah
   Penambahan yang berasal dari hibah Perpustakaan Nasional RI TA 2025 kepada Dinas Kearsipan dan Perpustakaan sebesar Rp24.997.315,00.
4. Reklasifikasi
   Penambahan nilai aset tetap lainnya karena reklasifikasi TA 2025 sebesar Rp16.337.300,00 terdiri dari:
   a. Reklasifikasi dari persediaan pada Dinas Tenaga Kerja, Perindustrian dan Perdagangan sebesar Rp16.273.500,00.
   b. Reklasifikasi dari belanja barang dan jasa (BOP PAUD) pada Dinas Pendidikan, Kepemudaan dan Olahraga sebesar Rp63.800,00.
5. Peralihan
   Peralihan/mutasi dari Sekretariat Daerah kepada Dinas Tenaga Kerja, Perindustrian dan Perdagangan TA 2025 sebesar Rp120.856.868,46.

MUTASI KURANG ASET TETAP LAINNYA
(Dalam Rupiah)

NO.	URAIAN	JUMLAH
1	**KOREKSI**	**178.053.584,00**
	a. KOREKSI KURANG BELANJA MODAL BOSP APBN 2025 KE ASET TETAP PERALATAN DAN MESIN	175.271.584,00
	b. KOREKSI KURANG BELANJA MODAL BOS APBN KE ASET EKSTRAKOMPTABEL ASET TETAP LAINNYA	2.782.000,00
2	**PERALIHAN**	**120.856.868,46**
	a. PERALIHAN ANTAR OPD TA 2025	120.856.868,46
3	**PENGHAPUSAN**	**33.000.000,00**
	a. PENGHAPUSAN AKIBAT SEBAB LAINNYA (KEMATIAN)	33.000.000,00
TOTAL MUTASI KURANG SELAMA TA. 2025		**331.910.452,46**

Pengurangan nilai aset tetap lainnya sebesar Rp544.780.400,00 dengan penjelasan sebagai berikut:

1. Koreksi pencatatan
   Pengurangan aset tetap lainnya pada tahun anggaran 2025 berupa koreksi pencatatan sebesar Rp178.053.584,00 terdiri dari:
   a. Koreksi kurang Belanja Modal BOSP APBN 2025 Aset Tetap Lainnya ke Aset Tetap Peralatan dan Mesin pada Dinas Pendidikan, Kepemudaan dan Olahraga sebesar Rp175.271.584,00.
   b. Koreksi kurang Aset Tetap Lainnya ke Aset Ekstrakomptabel Aset Tetap Lainnya (BOS APBN) Dinas Pendidikan, Kepemudaan dan Olahraga sebesar Rp2.782.000,00.

2. Peralihan
   Peralihan/mutasi dari Sekretariat Daerah kepada Dinas Tenaga Kerja, Perindustrian dan Perdagangan TA 2025 sebesar Rp120.856.868,46.
3. Penghapusan
   Pengurangan aset tetap lainnya dikarenakan penghapusan akibat hewan ternak sapi yang mati TA 2025 pada Dinas Pangan dan Pertanian sebesar Rp33.000.000,00.

TAMBAHAN PENJELASAN SELISIH BELANJA MODAL ASET TETAP LAINNYA PADA CATATAN ATAS LAPORAN KEUANGAN ASET TETAP DENGAN LAPORAN REALISASI ANGGARAN TA 2025:

BELANJA MODAL	BELANJA MODAL BERDASARKAN KODE BARANG	LRA	SELISIH
APBD	119.610.500,00	119.610.500,00	0,00
BLUD	0,00	0,00	0,00
BOSP APBN/BOP PAUD	4.569.121.880,00	4.600.409.554,00	(31.287.674,00)
TOTAL	4.688.732.380,00	4.720.020.054,00	(31.287.674,00)

Terdapat selisih / perbedaan pengakuan belanja modal BOSP APBN / BOP PAUD Aset Tetap Lainnya pada LRA dengan belanja modal berdasarkan kode barang sebesar Rp31.287.674,00 dengan penjelasan sebagai berikut:

1. Koreksi tambah dari Belanja Modal BOP PAUD 2025 aset tetap peralatan dan mesin sebesar Rp48.750.000,00.
2. Koreksi tambah dari Belanja Modal BOSP APBN 2025 aset tetap peralatan dan mesin sebesar Rp98.015.910,00.
3. Koreksi kurang Belanja Modal BOSP APBN 2025 ke aset tetap peralatan dan mesin sebesar Rp175.271.584,00.
4. Koreksi kurang Belanja Modal BOS APBN ke aset ekstrakomptabel aset tetap lainnya sebesar Rp2.782.000,00.

1.3.06 KONSTRUKSI DALAM PENGERJAAN

Konstruksi dalam pengerjaan mencakup aset tetap yang sedang dalam proses pembangunan namun pada tanggal laporan keuangan belum selesai seluruhnya. Konstruksi dalam pengerjaan mencakup tanah, peralatan dan mesin, gedung dan bangunan, jalan, jaringan dan irigasi dan aset tetap lainnya, yang proses perolehannya dan/atau pembangunannya membutuhkan suatu periode waktu tertentu dan belum selesai.

Saldo konstruksi dalam pengerjaan pada neraca per 31 Desember 2025 sebesar Rp8.112.828.738,50. Jumlah tersebut mengalami kenaikan sebesar 100,00% dari nilai saldo awal 1 Januari 2025 sebesar Rp0,00. Hal ini dikarenakan terdapat mutasi yang terjadi selama tahun anggaran 2025.

MUTASI ASET TETAP - KONSTRUKSI DALAM PENGERJAAN
(Dalam Rupiah)

SALDO AWAL 1 JANUARI 2025	MUTASI		SALDO AKHIR 31 DESEMBER 2025
	TAMBAH	KURANG	
1	*2*	*3*	*4 = (1+2-3)*
0,00	**8.230.052.738,50**	**117.224.000,00**	**8.112.828.738,50**

Ringkasan mutasi konstruksi dalam pengerjaan:

MUTASI TAMBAH ASET TETAP - KONSTRUKSI DALAM PENGERJAAN
(Dalam Rupiah)

NO.	URAIAN	JUMLAH
1	**KOREKSI:**	**8.230.052.738,50**
	a. KOREKSI BM APBD 2025 ASET TETAP GEDUNG DAN BANGUNAN	7.185.550.700,00
	b. KOREKSI PENAMBAHAN PENYELESAIAN FISIK PEKERJAAN PEMBANGUNAN PUSKESMAS BELINYU	975.330.291,40
	c. KOREKSI KURANG CATAT ASET-KDP PADA PUSKESMAS BELINYU AKIBAT PERUBAHAN PERSENTASE FISIK (KOREKSI-BPK)	69.171.747,10
TOTAL MUTASI TAMBAH SELAMA TA. 2025		**8.112.828.738,50**

Penambahan nilai konstruksi dalam pengerjaan diakibatkan terjadinya koreksi TA 2025 sebesar Rp8.230.052.738,50 yang terdiri dari:

a. Koreksi dari Belanja Modal APBD 2025 Aset Tetap Gedung dan Bangunan pada Dinas Kesehatan sebesar Rp7.185.550.700,00.
b. Koreksi Penambahan Penyelesaian Fisik Pekerjaan Pembangunan Puskesmas Belinyu sebesar Rp975.330.291,40.
c. Jurnal Koreksi BPK RI atas LKPD TA 2025 berupa Kurang Catat Aset-KDP pada Puskesmas Belinyu akibat perubahan persentase fisik sebesar Rp69.171.747,10.

MUTASI KURANG ASET TETAP - KONSTRUKSI DALAM PENGERJAAN
(Dalam Rupiah)

NO.	URAIAN	JUMLAH
1	**KOREKSI:**	**117.224.000,00**
	a. KOREKSI KELEBIHAN VOLUME ATAS PEKERJAAN PADA OPD DINAS KESEHATAN-PUSKESMAS BELINYU (KOREKSI BPK)	117.224.000,00
TOTAL MUTASI KURANG SELAMA TA. 2025		**117.224.000,00**

Pengurangan nilai konstruksi dalam pengerjaan diakibatkan terjadinya jurnal koreksi pemeriksaan BPK RI atas LKPD TA 2025 berupa kelebihan volume atas pekerjaan pada OPD Dinas Kesehatan-Puskesmas Belinyu Rp117.224.000,00.

Berikut merupakan rincian proyek, progres fisik dan lokasi Konstruksi Dalam Pengerjaan (KDP) tahun anggaran 2025:

No.	Uraian	Nilai Kontrak (Rp)	Realisasi sd. 31 Desember (Rp)	Persentase Penyelesaian	Nilai Fisik (Rp)	Kelebihan Volume (Rp)	KDP Audited(Rp)	Utang Audited(Rp)
1	2	3	4	5	6=3*5	7	8=6-7	9=6-4-7
1	Pembangunan Gedung Puskesmas Lokasi: Belinyu Sumber dana: DAK Fisik TA. 2025	8.657.290.000,00	7.185.550.700,00	95,07%	8.230.052.738,50	117.224.000,00	8.112.828.738,50	927.278.038,50

Adapun alasan reklasifikasi menjadi aset Konstruksi Dalam Pengerjaan karena sampai dengan 31 Desember 2025 progres pengerjaan fisik sebesar 95,07% dengan biaya sebesar Rp8.112.828.738,50 dan masih dalam proses penyelesaian dan belum dapat dimanfaatkan. KDP tersebut merupakan pembangunan gedung Puskesmas Belinyu pada OPD Dinas Kesehatan. Pekerjaan dilaksanakan oleh pihak ketiga berdasarkan kontrak kerja dan diperkirakan selesai pada tahun anggaran berikutnya.

TAMBAHAN PENJELASAN SELISIH BELANJA MODAL KONSTRUKSI DALAM PENGERJAAN PADA CATATAN ATAS LAPORAN KEUANGAN ASET TETAP DENGAN LAPORAN REALISASI ANGGARAN TA 2025:

BELANJA MODAL	BELANJA MODAL BERDASARKAN KODE BARANG	LRA	SELISIH
APBD	8.112.828.738,50	0,00	8.112.828.738,50
BLUD	0,00	0,00	0,00
BOSP	0,00	0,00	0,00
TOTAL	8.112.828.738,50	0,00	8.112.828.738,50

Terdapat selisih / perbedaan pengakuan belanja modal APBD Konstruksi Dalam Pengerjaan pada LRA dengan belanja modal berdasarkan kode barang sebesar Rp8.112.828.738,50 diakibatkan terjadinya koreksi dari Belanja Modal APBD 2025 Aset Tetap Gedung dan Bangunan pada Dinas Kesehatan sebesar Rp8.112.828.738,50.

1.3.07 AKUMULASI PENYUSUTAN

Akumulasi Penyusutan Aset Tetap per 31 Desember 2025 adalah sebesar Rp2.269.546.789.943,69 yang terdiri dari:

1.3.7.01 Akumulasi Penyusutan Peralatan dan Mesin

Saldo Awal	Tambah	Kurang	Saldo Akhir
394.766.785.836,25	59.192.531.045,20	21.501.706.944,98	432.457.609.936,47

Ringkasan mutasi tambah akumulasi penyusutan peralatan dan mesin:

MUTASI TAMBAH AKUMULASI PENYUSUTAN PERALATAN DAN MESIN

(*Dalam Rupiah*)

NO.	URAIAN	JUMLAH
1.	**Mutasi Tambah**	
	a. Beban Penyusutan Semester 1 dan Semester 2	49.752.952.297,15
	b. Koreksi Akumulasi Penyusutan	601.666.390,00
	c. Peralihan / Mutasi Masuk antar OPD	2.459.015.394,72
	d. Reklas / Perpindahan Akun	3.925.331.909,39
	e. Reklasifikasi saldo awal antar kode rekening	2.453.565.053,94
	TOTAL AKUMULASI PENYUSUTAN SELAMA TA. 2025	**59.192.531.045,20**

Ringkasan mutasi kurang akumulasi penyusutan peralatan dan mesin:

MUTASI KURANG AKUMULASI PENYUSUTAN PERALATAN DAN MESIN

(*Dalam Rupiah*)

NO.	URAIAN	JUMLAH
1.	**Mutasi Kurang**	
	a. Koreksi Akumulasi Penyusutan	53.749.390,00
	b. Peralihan / Mutasi Masuk antar OPD	2.459.015.394,72
	c. Penghapusan Akumulasi Penyusutan	440.483.192,00
	d. Reklas/Perpindahan Akun	16.094.893.914,36
	e. Reklasifikasi saldo awal antar kode rekening	2.453.565.053,90
	TOTAL AKUMULASI PENYUSUTAN SELAMA TA. 2025	**21.501.706.944,98**

1.3.07.02 Akumulasi Penyusutan Gedung dan Bangunan

Saldo Awal	Tambah	Kurang	Saldo Akhir
329.727.906.418,87	30.449.198.911,54	10.323.673.084,58	349.853.432.345,83

Ringkasan mutasi tambah akumulasi penyusutan gedung dan bangunan:

MUTASI TAMBAH AKUMULASI PENYUSUTAN GEDUNG DAN BANGUNAN

(*Dalam Rupiah*)

NO.	URAIAN	JUMLAH
1	**Mutasi Tambah**	
	a. Beban Penyusutan Semester 1 dan Semester 2	22.249.860.829,00
	b. Peralihan / Mutasi Masuk antar OPD	2.632.969.039,00
	c. Koreksi Akumulasi Penyusutan	147.320.363,00
	d. Reklas / Perpindahan Akun	5.016.739.038,54
	e. Reklasifikasi saldo awal antar kode rekening	402.609.642,00
	TOTAL AKUMULASI PENYUSUTAN SELAMA TA. 2025	**30.449.498.911,54**

Ringkasan mutasi kurang akumulasi penyusutan gedung dan bangunan:

MUTASI KURANG AKUMULASI PENYUSUTAN GEDUNG DAN BANGUNAN

(*Dalam Rupiah*)

NO.	URAIAN	JUMLAH
1	**Mutasi Kurang**	
	a. Penghapusan Akumulasi Penyusutan	149.085.425,00
	b. Peralihan / Mutasi Keluar antar OPD	2.851.404.296,54
	c. Reklash atau perpindahan akun	6.920.573.721,00
	d. Reklasifikasi saldo awal antar kode rekening	402.609.642,04
	TOTAL AKUMULASI PENYUSUTAN SELAMA TA. 2025	**10.323.673.084,58**

1.3.7.03 Akumulasi Penyusutan Jalan, Jaringan dan Irigasi

Saldo Awal	Tambah	Kurang	Saldo Akhir
1.413.574.283.891,39	75.878.734.982,00	2.217.271.212,00	1.487.235.747.661,39

Ringkasan mutasi tambah akumulasi penyusutan jalan, jaringan dan irigasi:

MUTASI TAMBAH AKUMULASI PENYUSUTAN JALAN, JARINGAN DAN IRIGASI
(*Dalam Rupiah*)

NO.	URAIAN	JUMLAH
1	**Mutasi Tambah**	
	a. Beban Penyusutan Semester 1 dan Semester 2	74.197.233.648,00
	b. Peralihan / Mutasi Masuk antar OPD	1.317.790.744,00
	c. Reklash atau perpindahan akun	335.615.254,00
	d. Reklasifikasi saldo awal antar kode rekening	28.095.336,00
	TOTAL AKUMULASI PENYUSUTAN SELAMA TA. 2025	**75.878.734.982,00**

Ringkasan mutasi kurang akumulasi penyusutan jalan, jaringan dan irigasi:

MUTASI KURANG AKUMULASI PENYUSUTAN JALAN, JARINGAN DAN IRIGASI
(*Dalam Rupiah*)

NO.	URAIAN	JUMLAH
1	**Mutasi Kurang**	
	a. Peralihan / Mutasi Keluar antar OPD	1.317.790.744,00
	b. Reklash atau perpindahan akun	860.567.123,00
	c. Reklasifikasi saldo awal antar kode rekening	28.095.336,00
	d. Penghapusan Akumulasi Penyusutan	10.818.009,00
	TOTAL AKUMULASI PENYUSUTAN SELAMA TA. 2025	**2.217.271.212,00**

1.5 ASET LAINNYA

Aset tetap yang tidak digunakan untuk keperluan operasional Pemerintah Daerah tidak memenuhi definisi aset tetap dan harus disajikan di pos aset lainnya sesuai dengan nilai tercatatnya.

Mengacu pada Buletin Teknis SAP 02 tentang Penyusunan Neraca Awal Pemerintah Daerah, dinyatakan bahwa Aset Lainnya merupakan aset pemerintah daerah yang tidak dapat diklasifikasikan sebagai aset lancar, investasi jangka panjang, aset tetap dan dana cadangan.

Layaknya sebuah aset, aset lainnya memiliki peranan yang cukup penting bagi pemerintah daerah karena mampu memberikan manfaat ekonomis dan jasa potensial (*potential service)* di masa depan. Berbagai transaksi terkait aset lainnya seringkali memiliki tingkat materialitas dan kompleksitas yang cukup signifikan mempengaruhi laporan keuangan pemerintah daerah sehingga keakuratan dalam pencatatan dan pelaporan menjadi suatu keharusan. Semua standar akuntansi menempatkan aset lainnya sebagai aset yang penting dan memiliki karakteristik tersendiri baik dalam pengakuan, pengukuran maupun pengungkapannya.

Aset lainnya pada Calk dan Neraca Aset disajikan secara bruto sebelum di kurangi nilai penyusutan dan amortisasi.

Aset lainnya diklasifikasikan sebagai berikut:

Tagihan Jangka Panjang	Tagihan Penjualan Angsuran Tuntutan Ganti Kerugian Daerah
Kemitraan dengan Pihak Ketiga	Sewa Kerja sama Pemanfaatan Bangun Guna Serah/Bangun Serah Guna (BGS/BSG) Kerja sama Penyediaan Infrastruktur
Aset Tidak Berwujud	Goodwill Lisensi dan Franchise

	Hak Cipta (Copyright) Hak Paten Piranti Lunak (Software) Komputer Hasil Kajian/Penelitian yang Memberikan Manfaat Jangka Panjang Aset Tidak Berwujud yang Mempunyai Nilai Sejarah/Budaya Aset Tidak Berwujud Dalam Pengerjaan Aset Tidak Berwujud Lainnya
Aset lain-lain	Aset Rusak Berat/Usang Aset Tetap yang Tidak Digunakan dalam Operasional Pemerintah Aset Lain-lain Lainnya

Saldo Aset Lainnya pada neraca per 31 Desember 2025 sebesar Rp58.031.803.362,68. Jumlah tersebut mengalami peningkatan sebesar Rp17.031.980.102,28 atau 41,54% dari nilai saldo awal 1 Januari 2025 sebesar Rp40.999.823.260,40. Hal ini dikarenakan terdapat mutasi yang terjadi selama tahun anggaran 2025.

Penjelasan Pos Aset Lainnya Pemerintah Daerah Kabupaten Bangka per 31 Desember 2025 sebagai berikut:

MUTASI ASET LAINNYA

(*Dalam Rupiah*)

URAIAN		SALDO AWAL	MUTASI		SALDO AKHIR
		1 JANUARI 2025	TAMBAH	KURANG	31 DESEMBER 2025
1		*2*	*3*	*4*	*5 = (2+3-4)*
1	**TAGIHAN JANGKA PANJANG**	**1.627.487.250,00**	**501.161.000,00**	**0,00**	**2.128.648.250,00**
	A. TUNTUTAN GANTI KERUGIAN DAERAH	1.627.487.250,00	501.161.000,00	0,00	2.128.648.250,00
2	**KEMITRAAN DENGAN PIHAK KETIGA**	**1.714.087.223,99**	**0,00**	**1.279.303.273,01**	**434.783.950,98**
	A. TANAH	24.469.305,86	0,00	2.885.678,40	21.583.627,46
	B. GEDUNG DAN BANGUNAN	1.689.617.918,13	0,00	1.276.417.594,61	413.200.323,52
3	**ASET TAK BERWUJUD**	**2.496.410.498,00**	**211.738.050,00**	**0,00**	**2.708.148.548,00**
4	**ASET LAIN-LAIN**	**35.161.838.288,42**	**18.697.224.780,28**	**1.098.840.455,00**	**52.760.222.613,69**
	A. *ASET PINJAM PAKAI*	***5.932.295.910,00***	***189.040.640,00***	***985.410.000,00***	***5.135.926.550,00***
	- TANAH	150.976.000,00	0,00	38.016.000,00	112.960.000,00
	- PERALATAN DAN MESIN	5.354.174.510,00	189.040.640,00	858.459.000,00	4.684.756.150,00
	- GEDUNG DAN BANGUNAN	427.145.400,00	0,00	88.935.000,00	338.210.400,00
	B. *ASET IDLE*	**0,00**	**0,00**	**0,00**	**0,00**
	- TANAH	0,00	0,00	0,00	0,00
	- PERALATAN DAN MESIN	0,00	0,00	0,00	0,00
	- GEDUNG DAN BANGUNAN	0,00	0,00	0,00	0,00
	- JALAN, IRIGASI DAN	0,00	0,00	0,00	0,00

URAIAN		SALDO AWAL	MUTASI		SALDO AKHIR
		1 JANUARI 2025	TAMBAH	KURANG	31 DESEMBER 2025
1		2	3	4	5 = (2+3-4)
	JARINGAN				
	- ASET TETAP LAINNYA	0,00	0,00	0,00	0,00
C.	***ASET RUSAK BERAT***	***13.717.697.638,21***	***11.419.950.444,00***	**81.625.450,00**	***25.056.022.632,22***
	- PERALATAN DAN MESIN	7.624.567.099,68	10.609.735.348,00	81.625.450,00	18.152.676.997,69
	- GEDUNG DAN BANGUNAN	2.268.426.855,75	0,00	0,00	2.268.426.855,75
	- JALAN, IRIGASI DAN JARINGAN	3.824.703.682,78	810.215.096,00	0,00	4.634.918.778,78
	- ASET TETAP LAINNYA	0,00	0,00	0,00	0,00
D.	***TIDAK DIKETAHUI KEBERADAANNYA***	***794.474.735,20***	***2.063.671.373,43***	***31.805.000,00***	***2.826.341.108,63***
	- PERALATAN DAN MESIN	784.499.735,20	1.950.891.124,15	21.830.000,00	2.713.560.859,35
	- PERALATAN DAN MESIN HILANG/BENCANA	9.975.000,00	0,00	9.975.000,00	0,00
	- GEDUNG DAN BANGUNAN	0,00	112.780.249,28	0,00	112.780.249,28
E.	***BARANG YANG AKAN DIHIBAHKAN KEPADA PEMERINTAH DESA***	***14.717.370.000,00***	***0,00***	***0,00***	***14.717.370.000,00***
	- TANAH	14.717.370.000,00	0,00	0,00	14.717.370.000,00
F.	***BARANG YANG AKAN DI USULKAN UNTUK DI HAPUSKAN***	***5,00***	***5.024.562.322,84***	***5,00***	***5.024.562.322,84***
	- PERALATAN DAN MESIN	*0,00*	*299.082.121,80*	*0,00*	*299.082.121,80*
	- GEDUNG DAN BANGUNAN	0,00	4.725.480.201,04	0,00	4.725.480.201,04
	- ASET TETAP LAINNYA	5,00	0,00	5,00	0,00
	TOTAL ASET LAINNYA	**40.999.823.260,41**	**19.410.123.830,28**	**2.378.143.728,01**	**58.031.803.362,68**

Ringkasan aset lainnya Pemerintah Kabupaten Bangka per 31 Desember 2025 adalah sebagai berikut:

1.5.01 TAGIHAN JANGKA PANJANG

Tagihan Jangka Panjang Pemerintah Kabupaten Bangka per 31 Desember 2025 sebesar Rp2.128.648.250,00

1.5.01.02 Tuntutan Ganti Kerugian Daerah

Tuntutan Ganti Kerugian Daerah per 31 Desember 2025 sebesar Rp2.128.648.250,00, dengan rincian sebagai berikut: (*Lampiran Tambahan V)*

1.5.01.02.01 Tuntutan Ganti Kerugian Daerah Terhadap Bendahara

Tuntutan Ganti Kerugian Daerah terhadap Bendahara per 31 Desember 2025 sebesar Rp1.151.500.000,00, atas nama Selpiana Prihartini sebesar Rp1.151.500.000,00 (Petikan Putusan Pengadilan Negeri Pangkalpinang I B No. 10/Pid.Sus/TPK/2017/PN.Pgp).

1.5.01.02.02 Tuntutan Ganti Kerugian Daerah Terhadap Pegawai Bukan Bendahara atau Pejabat Lain

Tuntutan Ganti Kerugian Daerah terhadap Pegawai Bukan Bendahara atau Pejabat Lain per 31 Desember 2025 sebesar Rp977.148.250,00, dengan rincian sebagai berikut:

a. Tuntutan Ganti Kerugian Daerah atas nama Andika Bani Prabowo, S.Pd sebesar Rp231.667.250,00. (Petikan Putusan Pengadilan Negeri Pangkalpinang No. 14/Pid.Sus-TPK/2018/PN.Pgp).
b. Tuntutan Ganti Kerugian Daerah atas nama Rosmawaty sebesar Rp189.320.000,00 (Petikan Putusan Pengadilan Negeri Pangkalpinang I B No. 16/Pid.Sus-TPK/2019/PN).
c. Tuntutan Ganti Kerugian Daerah atas nama Riky Ramdhani S.Pd sebesar Rp55.000.000,00 (Petikan Putusan Pengadilan Negeri Pangkalpinang I B No. 17/Pid.Sus-TPK/2019/PN Pgp).
d. Tuntutan Ganti Kerugian Daerah atas kekurangan volume pekerjaan pada OPD Dinas Kesehatan sebesar Rp100.786.000,00, dengan rincian sebagai berikut:

No	Nama Paket	Penyedia	Nilai Kontrak (Rp)	Kekurangan Volume (Rp)
1	Renovasi dan Penambahan Ruang Puskesmas Baturusa (DAK Fisik TA 2025)	CV Buana Inti Prima	3.318.265.125,00	34.650.000,00
2	Pembangunan Gedung/Kantor Kesehatan (Renovasi dan Penambahan Ruang Pustu Karya Makmur)	CV Pilar Utama Karya	792.650.461,00	35.289.000,00
3	Belanja Modal Renovasi dan Penambahan Ruang Puskesmas Pembantu Bernai	CV Bari Mandiri	837.642.000,00	30.847.000,00
	TOTAL		**4.948.557.586,00**	**100.786.000,00**

e. Tuntutan Ganti Kerugian Daerah atas kekurangan volume pekerjaan pada OPD Dinas Pekerjaan Umum dan Penataan Ruang sebesar Rp344.327.000,00, dengan rincian sebagai berikut:

No	Nama Paket	Penyedia	Nilai Kontrak (Rp)	Kekurangan Volume (Rp)
1	Peningkatan Jalan Dalam Kota Sungailiat (Jalan Nursalim, Kampung Jawa dan Jalan Pucuk Merah)	CV Setia Karya Abadi	1.760.325.916,00	53.568.000,00
2	Pemeliharaan Berkala Jalan Tunas Kelapa - Surya Timur	PT Karya Mulia Nugraha	2.199.076.643,05	32.923.000,00
3	Rehabilitasi/Rekonstruksi Jalan Gunung Muda - Silip (DBH Sawit TA. 2025)	CV Lian Jaya	3.160.881.779,21	81.906.000,00
4	Rehabilitasi/Rekonstruksi Jalan Balunijuk - Jade - Limbung (Sisa DBH Sawit TA. 2024)	CV Doa Kita Bersama	1.307.532.874,00	154.281.000,00

No	Nama Paket	Penyedia	Nilai Kontrak (Rp)	Kekurangan Volume (Rp)
5	Optimalisasi SPAM Jaringan Perpipaan di Desa Kayu Besi Kec. Puding Besar	CV Sinar Kiswara Abadi	192.453.000,00	8.289.000,00
6	Optimalisasi SPAM Jaringan Perpipaan di Desa Saing Kec. Puding Besar	CV Sedulang Mutiara	194.620.000,00	4.957.000,00
7	Perluasan SPAM Jaringan Perpipaan Kecamatan Mendo Barat (DAK 2025)	CV Aditya Pranata	398.983.000,00	8.403.000,00
	TOTAL		**9.213.873.212,26**	**344.327.000,00**

f. Tuntutan Ganti Kerugian Daerah atas kekurangan volume pekerjaan pada OPD Dinas Perumahan, Pemukiman dan Pertanahan sebesar Rp11.148.000,00 atas pekerjaan Pembangunan Jalan Lingkungan dan Drainase Lingkungan Kawasan Kumuh Kelurahan Sungailiat oleh CV Aprilian Jaya Abadi dengan nilai kontrak Rp910.181.000,00.

g. Tuntutan Ganti Kerugian Daerah atas kekurangan volume pekerjaan pada OPD Sekretariat Daerah sebesar Rp44.900.000,00, dengan rincian sebagai berikut:

No	Nama Paket	Penyedia	Nilai Kontrak (Rp)	Kekurangan Volume (Rp)
1	Belanja Pemeliharaan Bangunan Gedung - Bangunan Gedung Tempat Kerja - Bangunan Gedung Kantor (Pemeliharaan Ruang Solat Bupati, Wabup, & Lobi Lantai 2 Kantor Bupati) Sub Kegiatan Pemeliharaan/Rehabilitasi Gedung Kantor dan Bangunan Lainnya	CV Construction Line Mandiri	259.200.000,00	23.179.000,00
2	Belanja Pemeliharaan Bangunan Gedung-Bangunan Gedung Tempat Kerja-Bangunan Gedung Kantor (Pemeliharaan Gedung Kantor Bupati)	CV Maharani	198.820.000,00	9.099.000,00
3	Belanja Pemeliharaan Bangunan Gedung - Bangunan Gedung Tempat Tinggal - Rumah Negara Golongan I (Pemeliharaan Rumah Dinas Sekda) Sub Kegiatan Pemeliharaan/Rehabilitasi Gedung Kantor dan Bangunan Lainnya	CV Construction Line Mandiri	199.580.000,00	12.622.000,00
	Total		**657.600.000,00**	**44.900.000,00**

1.5.02 KEMITRAAN DENGAN PIHAK KETIGA

Dalam rangka pendayagunaan barang milik daerah yang tidak digunakan untuk penyelenggaraan tugas dan fungsi OPD dan/atau optimalisasi barang milik daerah dengan tidak mengubah status kepemilikan, pemerintah daerah diperkenankan melakukan kemitraan dengan pihak lain dengan prinsip saling menguntungkan sesuai peraturan perundang-undangan. Kemitraan ini dapat berupa:

a. Sewa

Sewa adalah pemanfaatan barang milik daerah oleh pihak lain dalam jangka waktu tertentu dan menerima imbalan uang tunai

b. Kerja Sama Pemanfaatan

Kerja Sama Pemanfaatan (KSP) adalah pendayagunaan barang milik daerah oleh pihak lain dalam jangka waktu tertentu dalam rangka peningkatan pendapatan daerah atau sumber pembiayaan lainnya

c. Bangun Guna Serah

Bangun Guna Serah (BGS) adalah pemanfaatan barang milik daerah berupa tanah oleh pihak lain dengan cara mendirikan bangunan dan/atau sarana berikut fasilitasnya, kemudian didayagunakan oleh pihak lain tersebut dalam jangka waktu tertentu yang telah disepakati, untuk selanjutnya diserahkan kembali tanah beserta bangunan dan/atau sarana berikut fasilitasnya setelah berakhirnya jangka waktu.

d. Bangun Serah Guna

Bangun Serah Guna (BSG) adalah pemanfaatan barang milik daerah berupa tanah oleh pihak lain dengan cara mendirikan bangunan dan/atau sarana berikut fasilitasnya, dan setelah selesai pembangunannya diserahkan untuk didayagunakan oleh pihak lain tersebut dalam jangka waktu tertentu yang disepakati.

e. Kerja Sama Penyediaan Infrastruktur

Kerja Sama Penyediaan Infrastruktur (KSPI) adalah kerja sama antara pemerintah dan badan usaha untuk kegiatan penyediaan infrastruktur sesuai dengan ketentuan peraturan perundang-undangan.

Saldo kemitraan dengan pihak ketiga pada neraca per 31 Desember 2025 sebesar Rp434.783.950,98. Jumlah tersebut mengalami penurunan sebesar Rp1.279.303.273,01 atau 74,63% dari nilai saldo awal 1 Januari 2025 sebesar Rp1.714.087.223,99. Hal ini dikarenakan terdapat mutasi yang terjadi selama tahun anggaran 2025.

Rincian nilai aset lainnya/kemitraan dengan pihak ketiga adalah:

MUTASI ASET LAINNYA-KEMITRAAN DENGAN PIHAK KETIGA

(Dalam Rupiah)

URAIAN		SALDO AWAL	MUTASI		SALDO AKHIR
		1 JANUARI 2025	TAMBAH	KURANG	31 DESEMBER 2025
1		2	3	4	5 = (2+3-4)
1	**KEMITRAAN DENGAN PIHAK KETIGA**	**1.714.087.223,99**	**0,00**	**1.279.303.273,01**	**434.783.950,98**
	A. TANAH	24.469.305,86	0,00	2.885.678,40	21.583.627,46
	B. PERALATAN DAN MESIN	0,00	0,00	0,00	0,00
	C. GEDUNG DAN BANGUNAN	1.689.617.918,13	0,00	1.276.417.594,61	413.200.323,52

1. Mutasi tanah kemitraan pihak ketiga adalah sebagai berikut:

Rincian nilai aset lainnya-kemitraan dengan pihak ketiga-tanah adalah:

MUTASI ASET LAINNYA - KEMITRAAN DENGAN PIHAK KETIGA-TANAH
(Dalam Rupiah)

SALDO AWAL 1 JANUARI 2025	MUTASI		SALDO AKHIR 31 DESEMBER 2025
	TAMBAH	KURANG	
1	*2*	*3*	*4 = (1+2-3)*
24.469.305,86	**0,00**	**2.885.678,40**	**21.583.627,46**

Rincian mutasi aset lainnya-kemitraan dengan pihak ketiga-tanah:

MUTASI KURANG ASET LAINNYA - KEMITRAAN DENGAN PIHAK KETIGA - TANAH
(Dalam Rupiah)

NO.	URAIAN	JUMLAH
1	**REKLASIFIKASI**	**2.885.678,40**
	a. REKLASIFIKASI KE ASET TETAP TANAH	2.885.678,40
TOTAL MUTASI KURANG SELAMA TA. 2025		**2.885.678,40**

Pengurangan nilai aset lainnya/kemitraan dengan pihak ketiga- tanah sebesar Rp2.885.678,40 akibat reklasifikasi kurang ke aset tetap tanah (habis masa perjanjian) tahun anggaran 2025 pada Dinas Kesehatan. Rincian barang sebagaiman terlampir dalam **Lampiran IV**.

2. Mutasi Peralatan dan Mesin Kemitraan Pihak Ketiga adalah sebagai berikut:
Rincian nilai aset lainnya-kemitraan dengan pihak ketiga-peralatan dan mesin adalah:

SALDO AWAL 1 JANUARI 2025	MUTASI		SALDO AKHIR 31 DESEMBER 2025
	TAMBAH	KURANG	
1	*2*	*3*	*4 = (1+2-3)*
0,00	**0,00**	**0,00**	**0,00**

Tidak terjadi mutasi terhadap peralatan dan mesin yang dikerjasamakan. Sampai dengan 31 Desember 2025, tidak ada peralatan dan mesin yang dikerjasamakan dengan pihak ketiga.

3. Mutasi Gedung dan Bangunan Kemitraan dengan Pihak Ketiga sebagai berikut:
Rincian nilai aset lainnya-kemitraan dengan pihak ketiga-gedung dan bangunan adalah:

MUTASI TAMBAH ASET LAINNYA - KEMITRAAN DENGAN PIHAK KETIGA - BANGUNAN
(Dalam Rupiah)

SALDO AWAL 1 JANUARI 2025	MUTASI		SALDO AKHIR 31 DESEMBER 2025
	TAMBAH	KURANG	
1	*2*	*3*	*4 = (1+2-3)*
1.689.617.918,13	**0,00**	**1.276.417.594,61**	**413.200.323,52**

Ringkasan mutasi Aset Lainnya-Kemitraan Pihak Ketiga-Gedung dan Bangunan:

MUTASI KURANG ASET LAINNYA - KEMITRAAN DENGAN PIHAK KETIGA - BANGUNAN
(Dalam Rupiah)

NO.	URAIAN	JUMLAH
1.	**REKLASIFIKASI**	**1.276.417.594,61**
	a. REKLASIFIKASI KE ASET TETAP - GEDUNG DAN BANGUNAN	1.276.417.594,61
	TOTAL MUTASI KURANG SELAMA TA. 2025	**1.276.417.594,61**

Pengurangan nilai Aset Lainnya/ Kemitraan Pihak Ketiga-Gedung dan Bangunan dikarenakan reklasifikasi ke aset tetap gedung dan bangunan sebesar Rp1.276.417.594,61 akibat telah habis masa perjanjian sewa pada Dinas Kesehatan. Rincian reklasifikasi sebagaimana tercantum dalam Lampiran IX.

1.5.06.01.01 Akumulasi Penyusutan Kemitraan dengan Pihak Ketiga

Saldo Awal	Tambah	Kurang	Saldo Akhir
356.392.573,87	0,00	198.157.337,43	158.235.236,44

Ringkasan mutasi kurang akumulasi kemitraan dengan pihak ketiga:

MUTASI KURANG AKUMULASI PENYUSUTAN KEMITRAAN DENGAN PIHAK KETIGA
(Dalam Rupiah)

NO.	URAIAN	JUMLAH
1.	**Mutasi Kurang**	
	a. Reklas/Perpindahan Akun	174.756.347,00
	b. Koreksi Akumulasi Penyusutan	23.400.990,43
	TOTAL AKUMULASI PENYUSUTAN SELAMA TA. 2025	**198.157.337,43**

1.5.03 ASET TIDAK BERWUJUD

Aset tak berwujud adalah aset non keuangan yang dapat diidentifikasi dan tidak mempunyai wujud fisik serta dimiliki untuk digunakan dalam menghasilkan barang atau jasa atau digunakan untuk tujuan lainnya, termasuk hak atas kekayaan intelektual.

Aset tak berwujud diakui jika, dan hanya jika:

a. Kemungkinan besar aset tersebut akan memberikan manfaat ekonomi dan/atau manfaat sosial di masa depan kepada entitas pelaporan atau entitas akuntansi;
b. Mempunyai masa manfaat lebih dari 12 (dua belas) bulan; dan
c. Biaya perolehan aset dapat diukur secara andal.

Saldo aset lainnya/ aset tak berwujud pada neraca per 31 Desember 2025 sebesar Rp2.708.148.548,00. Jumlah tersebut mengalami peningkatan sebesar Rp211.738.050,00 atau 8,48% dari saldo awal 1 Januari 2025 sebesar Rp2.496.410.498,00. Hal ini dikarenakan terdapat mutasi yang terjadi selama tahun anggaran 2025.

MUTASI ASET LAINNYA - ASET TAK BERWUJUD

(Dalam Rupiah)

SALDO AWAL	MUTASI		SALDO AKHIR
1 JANUARI 2025	TAMBAH	KURANG	31 DESEMBER 2025
1	*2*	*3*	*4 = (1+2-3)*
2.496.410.498,00	**211.738.050,00**	**0,00**	**2.708.148.548,00**

Ringkasan mutasi tambah Aset Lainnya-Aset Tak Berwujud sebagai berikut:

MUTASI TAMBAH ASET LAINNYA - ASET TAK BERWUJUD

(Dalam Rupiah)

NO.	URAIAN	JUMLAH
1	**BELANJA MODAL**	**211.738.050,00**
	A. BELANJA MODAL APBD 2025	211.738.050,00
	TOTAL MUTASI TAMBAH SELAMA TA. 2025	**211.738.050,00**

Penambahan nilai Aset Lainnya/Aset Tak Berwujud pada tahun anggaran 2025 sebesar Rp211.738.050,00 yang berasal dari Belanja Modal APBD TA 2025, yang terdiri dari:

1. Pada Dinas Perhubungan sebesar Rp60.495.000,00.
2. Pada Dinas Komunikasi dan Informatika sebesar Rp95.460.000,00.
3. Pada Badan Kepegawaian dan Pengembangan Sumber Daya Manusia Daerah sebesar Rp45.177.000,00.
4. Pada Dinas Kependudukan dan Pencatatan Sipil sebesar Rp10.606.050,00.

1. Reklasifikasi

   - Penambahan aset tak berwujud di karenakan reklasifikasi dari belanja dan jasa sebesar Rp200.000.000,00 pada Badan Kepegawaian Daerah.

1.5.05 Akumulasi Amortisasi Aset Tidak Berwujud

Saldo Awal	Tambah	Kurang	Saldo Akhir
1.858.781.982,00	229.746.441,00	0,00	2.088.528.423,00

Ringkasan mutasi tambah akumulasi amortisasi aset tidak berwujud:

MUTASI TAMBAH AKUMULASI AMORTISASI ASET TIDAK BERWUJUD

(Dalam Rupiah)

NO.	URAIAN	JUMLAH
1.	**Mutasi Tambah**	
	a. Beban Penyusutan Semester 1 dan Semester 2	226.413.108,00
	b. Koreksi Akumulasi Penyusutan	3.333.333,00
	TOTAL AKUMULASI AMORTISASI SELAMA TA. 2025	**229.746.441,00**

1.5.04 ASET LAIN-LAIN

Aset lain-lain dikelompokkan sebagai aset lainnya yang merupakan aset tetap yang dimaksudkan untuk dihentikan dari penggunaan aktif pemerintah direklasifikasi ke dalam

aset lain-lain. Hal ini dapat disebabkan karena rusak berat, usang, dan/atau aset tetap yang tidak digunakan dalam operasional pemerintahan.

Aset lain-lain Pemerintah Kabupaten Bangka per 31 Desember 2025 terdiri dari:

1. Aset Pinjam Pakai
2. Aset Idle (Aset Tetap yang tidak Digunakan dalam Operasional Pemerintah)
3. Aset Rusak Berat
4. Aset yang tidak Diketahui Keberadaannya/Hilang/Bencana
5. Barang yang akan di hibahkan kepada pemerintah desa.

Penjelasan Pos Aset Lainnya/aset lain-lain Pemerintah Daerah Kabupaten Bangka per 31 Desember 2025 sebagai berikut:

URAIAN		SALDO AWAL	MUTASI		SALDO AKHIR
		1 JANUARI 2025	TAMBAH	KURANG	31 DESEMBER 2025
1		2	3	4	5 = (2+3-4)
1	**ASET LAIN-LAIN**	**35.161.838.288,42**	**18.697.224.780,28**	**1.098.840.455,00**	**52.760.222.613,69**
	A. ASET PINJAM PAKAI	***5.932.295.910,00***	***189.040.640,00***	***985.410.000,00***	***5.135.926.550,00***
	- TANAH	150.976.000,00	0,00	38.016.000,00	112.960.000,00
	- PERALATAN DAN MESIN	5.354.174.510,00	189.040.640,00	858.459.000,00	4.684.756.150,00
	- GEDUNG DAN BANGUNAN	427.145.400,00	0,00	88.935.000,00	338.210.400,00
	B. *ASET IDLE*	**0,00**	**0,00**	**0,00**	**0,00**
	- TANAH	0,00	0,00	0,00	0,00
	- PERALATAN DAN MESIN	0,00	0,00	0,00	0,00
	- GEDUNG DAN BANGUNAN	0,00	0,00	0,00	0,00
	- JALAN, IRIGASI DAN JARINGAN	0,00	0,00	0,00	0,00
	- ASET TETAP LAINNYA	0,00	0,00	0,00	0,00
	C. *ASET RUSAK BERAT*	***13.717.697.638,21***	***11.419.950.444,00***	**81.625.450,00**	***25.115.818.082,21***
	- PERALATAN DAN MESIN	7.624.567.099,68	10.609.735.348,00	81.625.450,00	18.212.472.447,68
	- GEDUNG DAN BANGUNAN	2.268.426.855,75	0,00	0,00	2.268.426.855,75
	- JALAN, IRIGASI DAN JARINGAN	3.824.703.682,78	810.215.096,00	0,00	4.634.918.778,78
	- ASET TETAP LAINNYA	0,00	0,00	0,00	0,00
	D. TIDAK DIKETAHUI KEBERADAANNYA	***794.474.735,20***	***2.063.671.373,43***	***31.805.000,00***	***2.831.941.108,63***
	- PERALATAN DAN MESIN	784.499.735,20	1.950.891.124,15	21.830.000,00	2.719.160.859,35
	- PERALATAN DAN MESIN HILANG/BENCANA	9.975.000,00	0,00	9.975.000,00	0,00
	- GEDUNG DAN BANGUNAN	0,00	112.780.249,28	0,00	112.780.249,28
	E. BARANG YANG AKAN DIHIBAHKAN KEPADA PEMERINTAH DESA	***14.717.370.000,00***	***0,00***	***0,00***	***14.717.370.000,00***

URAIAN		SALDO AWAL	MUTASI		SALDO AKHIR
		1 JANUARI 2025	TAMBAH	KURANG	31 DESEMBER 2025
1		2	3	4	5 = (2+3-4)
	- TANAH	14.717.370.000,00	0,00	0,00	14.717.370.000,00
	F. BARANG YANG AKAN DI USULKAN UNTUK DI HAPUSKAN	***5,00***	***5.024.562.322,84***	***5,00***	***5.024.562.322,84***
	- PERALATAN DAN MESIN	*0,00*	*299.082.121,80*	*0,00*	*299.082.121,80*
	- GEDUNG DAN BANGUNAN	0,00	4.725.480.201,04	0,00	4.725.480.201,04
	- ASET TETAP LAINNYA	5,00	0,00	5,00	0,00

Nilai aset lainnya/aset lain-lain pada neraca per 31 Desember 2025 sebesar Rp52.760.222.613,69. Jumlah tersebut mengalami peningkatan sebesar Rp17.598.384.325,28 atau 50,05% dari nilai saldo awal 1 Januari 2025 sebesar Rp35.161.838.288,42. Hal ini dikarenakan terdapat mutasi yang terjadi selama tahun anggaran 2025.

1. Mutasi Aset Lain-Lain/Tanah Pinjam Pakai

Rincian Aset Lain-lain-Tanah Pinjam Pakai:

MUTASI ASET LAINNYA - ASET LAIN-LAIN - ASET PINJAM PAKAI TANAH

(Dalam Rupiah)

SALDO AWAL	MUTASI		SALDO AKHIR
1 JANUARI 2025	TAMBAH	KURANG	31 DESEMBER 2025
1	*2*	*3*	*4 = (1+2-3)*
150.976.000,00	**0,00**	**38.016.000,00**	**112.960.000,00**

Rincian mutasi Aset Lainnya/Aset Lain-lain/Aset Pinjam Pakai Tanah:

MUTASI KURANG ASET LAINNYA - ASET LAIN-LAIN - ASET PINJAM PAKAI TANAH

(Dalam Rupiah)

NO.	URAIAN	JUMLAH
1.	**REKLASIFIKASI**	**38.016.000,00**
	a. REKLASIFIKASI KE ASET TETAP TANAH	38.016.000,00
TOTAL MUTASI KURANG SELAMA TA. 2025		**38.016.000,00**

Pengurangan dikarenakan reklasifikasi ke aset tetap tanah karena telah habis masa perjanjiannya pada Sekretariat Daerah sebesar Rp38.016.000,00.

2. Mutasi Aset Lainnya/Aset Lain-Lain/Peralatan dan Mesin Pinjam Pakai

MUTASI ASET LAINNYA - ASET LAIN-LAIN - ASET PINJAM PAKAI PERALATAN DAN MESIN

(Dalam Rupiah)

SALDO AWAL	MUTASI		SALDO AKHIR
1 JANUARI 2025	TAMBAH	KURANG	31 DESEMBER 2025
1	*2*	*3*	*4 = (1+2-3)*
5.354.174.510,00	**189.040.640,00**	**858.459.000,00**	**4.684.756.150,00**

Rincian mutasi Aset Lainnya/Aset Lain-lain-Aset/Pinjam Pakai Peralatan dan Mesin:

MUTASI TAMBAH ASET LAINNYA - ASET LAIN-LAIN - ASET PINJAM PAKAI PERALATAN DAN MESIN

(Dalam Rupiah)

NO.	URAIAN	JUMLAH
1	**REKLASIFIKASI**	**189.040.640,00**
	A. REKLASIFIKASI DARI ASET TETAP - PERALATAN DAN MESIN	189.040.640,00
	TOTAL MUTASI TAMBAH SELAMA TA. 2025	**189.040.640,00**

Penambahan nilai aset lainnya/aset lain-lain/peralatan dan mesin pinjam pakai dikarenakan adanya perjanjian baru sehingga terjadi reklasifikasi tambah aset lain-lain pinjam pakai dari aset tetap peralatan dan mesin sebesar Rp189.040.640,00 pada Sekretariat Daerah.

MUTASI KURANG ASET LAINNYA - ASET LAIN-LAIN - ASET PINJAM PAKAI PERALATAN DAN MESIN

(Dalam Rupiah)

NO.	URAIAN	JUMLAH
1	**REKLASIFIKASI**	**858.459.000,00**
	A. REKLASIFIKASI KE ASET TETAP - PERALATAN DAN MESIN	858.459.000,00
	TOTAL MUTASI KURANG SELAMA TA. 2025	**858.459.000,00**

Pengurangan nilai aset lainnya/aset lain-lain/peralatan dan mesin akibat reklasifikasi ke aset tetap dikarenakan pinjam pakai yang telah habis masa perjanjiannya pada Sekretariat Daerah tahun anggaran 2025 sebesar Rp858.459.000,00.

3. Mutasi Aset Lain-Lain/Bangunan Pinjam Pakai

Rincian Aset Lain-lain-Gedung dan Bangunan Pinjam Pakai:

MUTASI ASET LAINNYA - ASET LAIN-LAIN - ASET PINJAM PAKAI GEDUNG DAN BANGUNAN

(Dalam Rupiah)

SALDO AWAL	MUTASI		SALDO AKHIR
1 JANUARI 2025	TAMBAH	KURANG	31 DESEMBER 2025
1	*2*	*3*	*4 = (1+2-3)*
427.145.400,00	**0,00**	**88.935.000,00**	**338.210.400,00**

Rincian mutasi Aset Lainnya/ Aset Lain-lain/Gedung dan Bangunan Pinjam Pakai:

MUTASI KURANG ASET LAINNYA - ASET LAIN-LAIN-ASET PINJAM PAKAI GEDUNG DAN BANGUNAN
(*Dalam Rupiah*)

NO.	URAIAN	JUMLAH
1.	**REKLASIFIKASI**	**88.935.000,00**
	a REKLASIFIKASI KE ASET TETAP GEDUNG DAN BANGUNAN	88.935.000,00
TOTAL MUTASI KURANG SELAMA TA. 2025		**88.935.000,00**

Pengurangan nilai aset lainnya/aset lain-lain/aset pinjam pakai gedung dan bangunan dikarenakan habis masa perjanjiannya pada Sekretariat Daerah sebesar Rp88.935.000,00.

4. Mutasi Aset Lain-Lain/Peralatan dan Mesin Rusak Berat

Rincian Aset Lain-lain-Peralatan dan Mesin Rusak Berat:

MUTASI ASET LAINNYA - ASET LAIN-LAIN - ASET RUSAK BERAT - PERALATAN DAN MESIN
(Dalam Rupiah)

SALDO AWAL	MUTASI		SALDO AKHIR
1 JANUARI 2025	TAMBAH	KURANG	31 DESEMBER 2025
1	*2*	*3*	*4 = (1+2-3)*
7.624.567.099,68	**10.609.735.348,00**	**81.625.450,00**	**18.152.676.997,69**

Rincian mutasi Aset Lain-Lain-Peralatan dan Mesin Rusak Berat:

MUTASI TAMBAH ASET LAINNYA - ASET LAIN-LAIN - ASET RUSAK BERAT - PERALATAN DAN MESIN
(Dalam Rupiah)

NO.	URAIAN	JUMLAH
1	**REKLASIFIKASI**	**10.609.735.348,00**
	a. REKLASIFIKASI TAMBAH DARI ASET TETAP - PERALATAN DAN MESIN	10.587.905.348,00
	b. REKLASIFIKASI DARI ASET LAINNYA / ASET LAIN-LAIN/ PERALATAN DAN MESIN TIDAK DIKETAHUI KEBERADAANNYA (JUKOR-BPK)	21.830.000,00
TOTAL MUTASI TAMBAH SELAMA TA. 2025		**10.609.735.348,00**

Penambahan nilai aset lainnya/aset lain-lain/peralatan dan mesin rusak berat berupa reklasifikasi sebesar Rp10.609.735.348,00 terdiri dari:

a. Reklasifikasi dari aset tetap peralatan dan mesin sebesar Rp10.587.905.348,00 terdiri dari:

1. Pada DINHUB sebesar Rp12.566.060,00
2. Pada KEC MENDO BARAT sebesar Rp64.835.000,00
3. Pada INSPEKTORAT sebesar Rp74.918.000,00
4. Pada DPUPR sebesar Rp735.182.628,00

5. Pada DINDUKCAPIL sebesar Rp199.441.376,666667
6. Pada DINSOS sebesar Rp87.499.153,00
7. Pada DINPERKAN sebesar Rp25.070.000,00
8. Pada DINPANPERTAN sebesar Rp282.860.733,333333
9. Pada BAPPEDA sebesar Rp115.455.000,00
10. Pada Kecamatan Sungailiat sebesar Rp74.178.000,00
11. Pada SATPOL PP sebesar Rp553.997.800,00
12. Pada DINKOMINFOTIK sebesar Rp41.850.000,00
13. Pada BPBD sebesar Rp35.490.000,00
14. Pada DINAKERPERINDAG sebesar Rp119.755.273,00
15. Pada DINPEMDES sebesar Rp89.234.666,67
16. Pada BPPKAD sebesar Rp179.154.500,00
17. Pada KEC. PUDING BESAR sebesar Rp54.476.000,00
18. Pada BKPSDMD sebesar Rp207.707.000,00
19. Pada DINPMP2KUKM sebesar Rp25.614.073,00
20. Pada KEC. BELINYU sebesar Rp30.791.666,00
21. Pada SEKRETARIAT DAERAH sebesar Rp87.231.000,00
22. Pada KEC.MERAWANG sebesar Rp27.444.666,00
23. Pada Dinas Perumahan, Kawasan Pemukiman dan Pertanahan sebesar Rp88.311.500,00
24. Pada KECAMATAN BAKAM sebesar Rp20.750.000,00
25. Pada DINLH sebesar Rp653.045.000,00
26. Pada SETWAN sebesar Rp74.864.792,6666667
27. Pada DINPARBUD sebesar Rp54.222.300,00
28. Pada Dinas Kearsipan dan Perpustakaan sebesar Rp69.261.000,00
29. Pada DINAS KESEHATAN sebesar Rp5.818.838.322,66667
30. Pada DINDIKPORA sebesar Rp308.366.415,00
31. Pada DP2KBP3A sebesar Rp285.751.422,00
32. Pada KEC.PEMALI sebesar Rp70.692.000,00
33. Pada BANKESBANGPOL sebesar Rp19.050.000,00.

b. Jurnal reklasifikasi (JUKOR-BPK) dari aset lainnya/aset lain-lain/peralatan dan mesin tidak diketahui keberadaannya ke aset lainnya/aset lain-lain/peralatan dan mesin rusak berat pada Dinas Kesehatan sebesar Rp21.830.000,00.

MUTASI KURANG ASET LAINNYA - ASET LAIN-LAIN - ASET RUSAK BERAT - PERALATAN DAN MESIN
(Dalam Rupiah)

NO.	URAIAN	JUMLAH
1	**REKLASIFIKASI**	**81.625.450,00**
	a. REKLASIFIKASI KURANG KE ASET TETAP (JUKOR-BPK)	65.395.450,00
	b. REKLASIFIKASI KURANG KE ASET LAINNYA/ASET LAIN-LAIN/PERALATAN DAN MESIN TIDAK DIKETAHUI KEBERADAANNYA (JUKOR-BPK)	16.230.000,00
TOTAL MUTASI KURANG SELAMA TA. 2025		**81.625.450,00**

Pengurangan nilai aset lainnya/aset lain-lain/peralatan dan mesin rusak berat berupa reklasifikasi TA 2025 sebesar Rp81.625.450,00 yang terdiri dari:

a. Jurnal Reklasifikasi ke Aset Tetap Peralatan dan Mesin (JUKOR-BPK) sebesar Rp65.395.450,00 pada OPD sebagai berikut:
   - DINAKERPERINDAG sebesar Rp56.615.450,00.
   - DINAS KESEHATAN sebesar Rp8.780.000,00.

b. Jurnal Reklasifikasi ke Aset Lainnya/Aset Lain-lain/Peralatan dan Mesin tidak diketahui keberadaannya sebesar Rp16.230.000,00 pada OPD sebagai berikut:
   - DINAKERPERINDAG sebesar Rp7.450.000,00.
   - DINAS KESEHATAN sebesar Rp8.780.000,00.

5. Mutasi Aset Lain-Lain/Gedung dan Bangunan Rusak Berat

Rincian Aset Lain-lain-Gedung dan Bangunan Rusak Berat:

MUTASI ASET LAINNYA - ASET LAIN-LAIN - ASET RUSAK BERAT - GEDUNG DAN BANGUNAN
(Dalam Rupiah)

SALDO AWAL 1 JANUARI 2025	MUTASI		SALDO AKHIR 31 DESEMBER 2025
	TAMBAH	KURANG	
1	*2*	*3*	*4 = (1+2-3)*
2.268.426.855,75	**0,00**	**0,00**	**2.268.426.855,75**

Nilai aset lainnya/aset lain-lain/gedung dan bangunan rusak berat tidak mengalami perubahan selama TA 2025.

6. Mutasi Aset Lainnya/Aset Lain-Lain-Jalan, Jaringan dan Irigasi Rusak Berat

Rincian Aset Lainnya-Aset Lain-lain-Jalan, jaringan dan irigasi Rusak Berat:

MUTASI ASET LAINNYA - ASET LAIN-LAIN - ASET RUSAK BERAT - JALAN, JARINGAN DAN IRIGASI

(Dalam Rupiah)

SALDO AWAL 1 JANUARI 2025	MUTASI		SALDO AKHIR 31 DESEMBER 2025
	TAMBAH	KURANG	
1	*2*	*3*	*4 = (1+2-3)*
3.824.703.682,78	**810.215.096,00**	**0,00**	**4.634.918.778,78**

Rincian mutasi Aset Lainnya/Aset Lain-Lain/Jalan, Jaringan dan Irigasi Rusak Berat:

MUTASI TAMBAH ASET LAINNYA - ASET LAIN-LAIN - ASET RUSAK BERAT - JALAN, JARINGAN DAN IRIGASI

(Dalam Rupiah)

NO.	URAIAN	JUMLAH
1	**REKLASIFIKASI**	**810.215.096,00**
	a. REKLASIFIKASI DARI ASET TETAP	810.215.096,00
TOTAL MUTASI TAMBAH SELAMA TA. 2025		**810.215.096,00**

Penambahan nilai aset lainnya/aset lain-lain-jalan, jaringan dan irigasi rusak berat akibat reklasifikasi aset tetap yang sudah dalam kondisi rusak berat pada Dinas Perikanan sebesar Rp810.215.096,00.

7. Mutasi Aset Lainnya/Aset Lain-Lain/Peralatan dan Mesin Tidak Diketahui Keberadaannya

Rincian aset lainnya-aset lain-lain-peralatan dan mesin tidak diketahui keberadaannya:

MUTASI ASET LAINNYA - ASET LAIN-LAIN - TIDAK DIKETAHUI KEBERADAANNYA - PERALATAN DAN MESIN

(Dalam Rupiah)

SALDO AWAL 1 JANUARI 2025	MUTASI		SALDO AKHIR 31 DESEMBER 2025
	TAMBAH	KURANG	
1	*2*	*3*	*4 = (1+2-3)*
784.499.735,20	**1.950.891.124,15**	**21.830.000,00**	**2.713.560.859,35**

Rincian Mutasi Aset Lainnya-Aset Lain-lain-Peralatan dan Mesin Tidak Diketahui Keberadaannya:

MUTASI TAMBAH ASET LAINNYA/ASET LAIN-LAIN/TIDAK DIKETAHUI KEBERADAANNYA - PERALATAN DAN MESIN
(Dalam Rupiah)

NO.	URAIAN	JUMLAH
1.	**REKLASIFIKASI**	1.950.891.124,15
	a. REKLASIFIKASI DARI ASET TETAP	1.934.661.124,15
	b. REKLASIFIKASI DARI ASET LAINNYA/ASET LAIN-LAIN/PERALATAN DAN MESIN RUSAK BERAT (JUKOR-BPK)	16.230.000,00
TOTAL MUTASI TAMBAH SELAMA TA. 2025		**1.950.891.124,15**

Penambahan nilai aset lainnya/aset lain-lain/peralatan dan mesin tidak diketahui keberadaannya akibat reklasifikasi sebesar Rp1.950.891.124,15 terdiri dari:

a. Reklasifikasi dari aset tetap sebesar Rp1.934.661.124,15 pada OPD sebagai berikut:

1. Pada DINHUB sebesar Rp35.980.000,00.
2. Pada DPUPR sebesar Rp34.930.500,00.
3. Pada DINDUKCAPIL sebesar Rp35.784.000,00.
4. Pada DINAKERPERINDAG sebesar Rp24.700.000,00.
5. Pada SEKRETARIAT DAERAH sebesar Rp33.920.000,00.
6. Pada KEC. RIAU SILIP sebesar Rp1.650.000,00.
7. Pada DINLH sebesar Rp243.075.000,00.
8. Pada SETWAN sebesar Rp42.440.500,00.
9. Pada DINPARBUD sebesar Rp42.841.666,6666667.
10. Pada DINAS KESEHATAN sebesar Rp874.828.735,263333.
11. Pada DINDIKPORA sebesar Rp550.560.722,223.
12. Pada DP2KBP3A sebesar Rp13.950.000,00.

b. Jurnal Reklasifikasi dari Aset Lainnya/Aset Lain-lain/Peralatan dan Mesin rusak berat sebesar Rp16.230.000,00 pada OPD sebagai berikut:

- DINAKERPERINDAG sebesar Rp7.450.000,00.
- DINAS KESEHATAN sebesar Rp8.780.000,00.

MUTASI KURANG ASET LAINNYA/ASET LAIN-LAIN/TIDAK DIKETAHUI KEBERADAANNYA - PERALATAN DAN MESIN
(Dalam Rupiah)

NO.	URAIAN	JUMLAH
1.	**REKLASIFIKASI**	21.830.000,00
	A. REKLASIFIKASI DARI ASET LAINNYA / ASET LAIN-LAIN/ PERALATAN DAN MESIN TIDAK DIKETAHUI KEBERADAANNYA	21.830.000,00
TOTAL MUTASI TAMBAH SELAMA TA. 2025		**21.830.000,00**

Pengurangan nilai aset lainnya/aset lain-lain/peralatan dan mesin tidak diketahui keberadaannya dikarenakan jurnal reklasifikasi dari aset lainnya/aset lain-lain/peralatan dan mesin tidak diketahui keberadaannya ke aset lainnya/aset lain-lain/peralatan dan mesin rusak berat pada Dinas Kesehatan sebesar Rp21.830.000,00.

8. Aset Lainnya/Aset Lain-Lain/Peralatan dan Mesin Tidak Diketahui Keberadaannya Akibat Bencana.

Rincian Aset lainnya/aset lain-lain/peralatan dan mesin tidak diketahui keberadaannya akibat bencana:

MUTASI ASET LAINNYA - ASET LAIN-LAIN - PERALATAN DAN MESIN HILANG BENCANA

(Dalam Rupiah)

SALDO AWAL	MUTASI		SALDO AKHIR
1 JANUARI 2025	TAMBAH	KURANG	31 DESEMBER 2025
1	*2*	*3*	*4 = (1+2-3)*
9.975.000,00	**0,00**	**9.975.000,00**	**0,00**

Rincian Mutasi Aset lainnya/aset lain-lain/peralatan dan mesin tidak diketahui keberadaannya akibat bencana:

MUTASI KURANG ASET LAINNYA - ASET LAIN-LAIN-
PERALATAN DAN MESIN HILANG BENCANA

(Dalam Rupiah)

NO.	URAIAN	JUMLAH
1	**PENGHAPUSAN**	**9.975.000,00**
	a. PENGHAPUSAN AKIBAT SEBAB LAINNYA	9.975.000,00
TOTAL MUTASI KURANG SELAMA TA. 2025		**9.975.000,00**

Pengurangan nilai dikarenakan terjadinya penghapusan akibat sebab lainnya pada Badan Perencanaan Pembangunan Daerah sebesar Rp9.975.000,00.

9. Aset Lainnya/Aset Lain-Lain/Gedung dan Bangunan Tidak Diketahui Keberadaannya

Rincian Aset Lainnya/Aset Lain-lain/Gedung dan Bangunan tidak diketahui keberadaannya:

MUTASI ASET LAINNYA - ASET LAIN-LAIN /GEDUNG DAN BANGUNAN TIDAK DIKETAHUI KEBERADAANNYA

(Dalam Rupiah)

SALDO AWAL	MUTASI		SALDO AKHIR
1 JANUARI 2025	TAMBAH	KURANG	31 DESEMBER 2025
1	*2*	*3*	*4 = (1+2-3)*

0,00	112.780.249,28	0,00	112.780.249,28

Rincian mutasi Aset Lainnya/Aset Lain-lain/Gedung dan Bangunan tidak diketahui keberadaannya:

MUTASI TAMBAH ASET LAINNYA/ASET LAIN-LAIN/BARANG YANG TIDAK DIKETAHUI KEBERADAANNYA - GEDUNG DAN BANGUNAN
(Dalam Rupiah)

NO.	URAIAN	JUMLAH
1	**REKLASIFIKASI**	**112.780.249,28**
	a. REKLASIFIKASI DARI ASET TETAP	112.780.249,28
	TOTAL MUTASI TAMBAH SELAMA TA. 2025	**112.780.249,28**

Penambahan nilai akibat reklasifikasi dari aset tetap dikarenakan terdapat bangunan yang tidak diketahui keberadaannya pada Dinas Lingkungan Hidup sebesar Rp112.780.249,28.

10. Aset Lain-Lain/Tanah yang Akan Dihibahkan kepada Pemerintah Pusat

Rincian Aset lain-lain/tanah yang akan dihibahkan kepada Pemerintah Pusat:

SALDO AWAL	MUTASI		SALDO AKHIR
1 JANUARI 2025	TAMBAH	KURANG	31 DESEMBER 2025
1	*2*	*3*	*4 = (1+2-3)*
14.717.370.000,00	**0,00**	**0,00**	**14.717.370.000,00**

Merupakan tanah di bawah jalan nasional yang tercatat pada inventaris pemerintah daerah kabupaten bangka pada Dinas Pekerjaan Umum dan Perumahan dan akan dihibahkan kepada pemerintah pusat sebesar Rp14.717.370.000,00. Tidak terjadi perubahan pada tahun anggaran 2025.

11. Aset Lainnya/Aset Lain-Lain/Peralatan dan Mesin yang akan Diusulkan untuk Dihapus

MUTASI ASET LAINNYA/ASET LAIN-LAIN/PERALATAN DAN MESIN YANG DIUSULKAN UNTUK DIHAPUS
(Dalam Rupiah)

SALDO AWAL	MUTASI		SALDO AKHIR
1 JANUARI 2025	TAMBAH	KURANG	31 DESEMBER 2025
1	*2*	*3*	*4 = (1+2-3)*
0,00	**299.082.121,80**	**0,00**	**299.082.121,80**

Rincian mutasi Aset Lainnya/Aset lain-lain/peralatan dan mesin yang akan diusulkan untuk dihapus:

MUTASI TAMBAH ASET LAINNYA/ASET LAIN-LAIN/PERALATAN DAN MESIN YANG DIUSULKAN UNTUK DIHAPUS
(Dalam Rupiah)

NO.	URAIAN	JUMLAH
1	**REKLASIFIKASI**	**299.082.121,80**
	a. REKLASIFIKASI DARI ASET TETAP	299.082.121,80
	TOTAL MUTASI TAMBAH SELAMA TA. 2025	**299.082.121,80**

Penambahan nilai dikarenakan terdapat peralatan dan mesin yang akan diusulkan untuk dihapus pada Dinas Kesehatan sebesar Rp299.082.121,80.

12. Aset Lain-Lain/Gedung dan Bangunan yang akan Diusulkan untuk Dihapus

Rincian Aset lain-lain/gedung dan bangunan yang akan diusulkan untuk dihapus:

MUTASI ASET LAINNYA - ASET LAIN-LAIN - BARANG YANG AKAN DI USUL HAPUSKAN - GEDUNG DAN BANGUNAN
(Dalam Rupiah)

SALDO AWAL 1 JANUARI 2025	MUTASI		SALDO AKHIR 31 DESEMBER 2025
	TAMBAH	KURANG	
1	*2*	*3*	*4 = (1+2-3)*
0,00	**4.725.480.201,04**	**0,00**	**4.725.480.201,04**

Rincian mutasi Aset lain-lain/gedung dan bangunan yang akan diusulkan untuk dihapus:

Penambahan nilai dikarenakan terdapat gedung dan bangunan yang akan diusulkan untuk dihapus pada Dinas Kesehatan sebesar Rp4.725.480.201,04.

13. Aset Lainnya/Aset Lain-Lain/Aset Tetap Lainnya yang Akan Diusulkan Untuk Dihapus

Rincian Aset Lainnya/aset lain-lain/aset tetap lainnya yang akan Diusulkan untuk Dihapus:

MUTASI ASET LAINNYA - ASET LAIN-LAIN - BARANG YANG AKAN DIUSULKAN UNTUK DIHAPUS - ASET TETAP LAINNYA
(Dalam Rupiah)

SALDO AWAL 1 JANUARI 2025	MUTASI		SALDO AKHIR 31 DESEMBER 2025
	TAMBAH	KURANG	
1	*2*	*3*	*4 = (1+2-3)*
5,00	**0,00**	**5,00**	**0,00**

Rincian mutasi Aset Lainnya/aset lain-lain/aset tetap lainnya yang akan diusulkan untuk dihapus:

MUTASI KURANG ASET LAINNYA - ASET LAIN-LAIN - BARANG YANG AKAN DIUSULKAN UNTUK DIHAPUS- ASET TETAP LAINNYA
(Dalam Rupiah)

NO.	URAIAN	JUMLAH
1	**PENGHAPUSAN**	**5,00**
	a. PENGHAPUSAN AKIBAT SEBAB LAINNYA	5,00
	TOTAL MUTASI KURANG SELAMA TA. 2025	**5,00**

Pengurangan nilai aset lainnya/aset lain-lain/aset tetap lainnya yang akan diusulkan untuk dihapus dikarenakan telah dilakukan penghapusan akibat sebab lainnya (hewan ternak mati) pada Dinas Pangan dan Pertanian sebesar Rp5,00.

1.5.08 Dana Transfer *Treasury Deposit Facility (TDF)*

Dana Transfer *Treasury Deposit Facility* per 31 Desember 2024 sebesar Rp237.444.000,00 sedangkan per 31 Desember 2025 TDF bersaldo nihil oleh karena dana TDF tersebut sudah ditransfer ke Kas Daerah pada tanggal 11 April 2025 sehingga untuk tahun 2025 Pemerintah Kabupaten Bangka tidak memiliki saldo TDF.

1.5.06.01.02 Akumulasi Penyusutan Aset Lain-lain

Saldo Awal	Tambah	Kurang	Saldo Akhir
6.545.761.264,88	18.779.180.928,02	2.999.500.168,35	22.325.442.024,55

Ringkasan mutasi tambah akumulasi penyusutan aset lain-lain:

MUTASI TAMBAH AKUMULASI PENYUSUTAN ASET LAIN-LAIN
(Dalam Rupiah)

NO.	URAIAN	JUMLAH
1	**Mutasi Tambah**	
	a. Reklas / Perpindahan Akun	18.779.180.928,02
	TOTAL AKUMULASI PENYUSUTAN SELAMA TA. 2025	**18.779.180.928,02**

Ringkasan mutasi kurang akumulasi penyusutan aset lain-lain:

MUTASI KURANG AKUMULASI PENYUSUTAN ASET LAIN-LAIN
(Dalam Rupiah)

NO.	URAIAN	JUMLAH
1	**Mutasi Kurang**	
	a. Reklash atau perpindahan akun	2.999.500.168,35
	TOTAL AKUMULASI PENYUSUTAN SELAMA TA. 2025	**2.999.500.168,35**

1.6 PROPERTI INVESTASI

Terdapat aset properti investasi yang dimiliki dan dikelola untuk menghasilkan pendapatan sewa dan/atu aset yang dimiliki dengan maksud untuk memperoleh kenaikan nilai. Properti investasi dikuasai untuk menghasilkan pendapatan sewa atau untuk memperoleh kenaikan nilai, atau keduanya. Oleh karena itu properti investasi menghasilkan arus kas yang sebagian besar tidak bergantung pada aset lain yang dikuasi oleh entitas. Hal ini membedakan properti investasi dari properti yang digunakan sendiri (aset tetap).

Nilai aset properti investasi pada neraca per 31 Desember 2025 sebesar Rp44.910.153.713,19. Jumlah tersebut mengalami penurunan sebesar Rp676.173.026,77 atau 1,48% dari nilai saldo awal 1 Januari 2025 sebesar Rp45.586.326.739,97. Hal ini dikarenakan terdapat mutasi yang terjadi selama tahun anggaran 2025.

MUTASI ASET PROPERTI INVESTASI
(*Dalam Rupiah*)

URAIAN		SALDO AWAL 1 JANUARI 2025	MUTASI		SALDO AKHIR 31 DESEMBER 2025
			TAMBAH	KURANG	
1		2	3	4	5 = (2+3-4)
1	**PROPERTI INVESTASI**	**45.586.326.739,97**	**6.220.404.381,63**	**6.896.577.408,40**	**44.910.153.713,19**
	A. TANAH	35.855.204.076,59	4.853.309.022,06	5.529.482.048,84	35.179.031.049,81
	B. GEDUNG DAN BANGUNAN	9.731.122.663,38	1.367.095.359,56	1.367.095.359,56	9.731.122.663,38
	TOTAL ASET PROPERTI INVESTASI	**45.586.326.739,97**	**6.220.404.381,63**	**6.896.577.408,40**	**44.910.153.713,19**

1.6.01 Properti Investasi-Tanah

Rincian Properti Investasi-Tanah:

MUTASI ASET PROPERTI INVESTASI-TANAH
(Dalam Rupiah)

SALDO AWAL 1 JANUARI 2025	MUTASI		SALDO AKHIR 31 DESEMBER 2025
	TAMBAH	KURANG	
1	2	3	4 = (1+2-3)
35.855.204.076,59	**4.853.309.022,06**	**5.529.482.048,84**	**35.179.031.049,81**

Rincian mutasi tambah Properti Investasi-Tanah:

MUTASI TAMBAH ASET PROPERTI INVESTASI - TANAH
(Dalam Rupiah)

NO.	URAIAN	JUMLAH
1	**REKLASIFIKASI**	**432.458.005,28**
	a. REKLASIFIKASI DARI ASET TETAP	432.458.005,28
2	**PERALIHAN**	**4.420.851.016,78**
	a. PERALIHAN ANTAR OPD TA 2025	4.420.851.016,78
	TOTAL MUTASI TAMBAH SELAMA TA. 2025	**4.853.309.022,06**

Penambahan nilai properti investasi-tanah sebesar Rp4.853.309.022,06, dengan rincian sebagai berikut:

1. Reklasifikasi

   Penambahan akibat reklasifikasi dari nilai aset tetap tanah berupa adanya perjanjian sewa baru Rp432.458.005,28 yang terdiri dari:

   a. Sewa tanah pada Dinas Perumahan, Kawasan Pemukiman dan Pertanahan sebesar Rp399.476.005,28.
   b. Sewa tanah pada Sekretariat Daerah sebesar Rp9.168.000,00.
   c. Sewa tanah pada Pengelola sebesar Rp23.814.000,00.

   Rincian reklasifikasi aset tetap tanah ke aset properti investasi-sewa tanah sebagaimana tercantum dalam **Lampiran VI**.

2. Peralihan

   Peralihan/mutasi antar OPD selama TA 2025 sebesar Rp4.420.851.016,78.

MUTASI KURANG ASET PROPERTI INVESTASI - TANAH
(Dalam Rupiah)

NO.	URAIAN	JUMLAH
1	**REKLASIFIKASI**	**1.182.447.052,05**
	a. REKLASIFIKASI KE ASET TETAP	1.182.447.052,05
2	**PERALIHAN**	**4.347.034.996,79**
	a. PERALIHAN ANTAR OPD TA 2025	4.347.034.996,79
TOTAL MUTASI KURANG SELAMA TA. 2025		**5.529.482.048,84**

Pengurangan nilai properti investasi-tanah sebesar Rp5.529.482.048,84, dengan rincian sebagai berikut:

1. Reklasifikasi

   Reklasifikasi ke aset tetap yang telah habis masa perjanjiannya sebesar Rp1.182.447.052,05 yang terdiri dari:

   a. Pada Sekretariat Daerah sebesar Rp76.696.020,00,00.
   b. Pada Dinas Perumahan, Kawasan Pemukiman dan Pertanahan sebesar Rp1.105.751.032,05.

   Rincian penambahan aset tetap tanah dari aset properti investasi sebagaimana tercantum dalam **Lampiran III**.

2. Peralihan

   Peralihan/mutasi antar OPD selama TA 2025 sebesar Rp4.347.034.996,79.

PERALIHAN / MUTASI ANTAR OPD PROPERTI INVESTASI-SEWA TANAH SELAMA TAHUN 2025

NO.	OPD ASAL	KURANG	KET	OPD TUJUAN	TAMBAH	KET
1	SEKRETARIAT DAERAH	73.816.020,00	ASET TETAP	DINAKERPERINDAG	73.816.020,00	PROPERTI INVESTASI
2	PENGELOLA	4.347.034.996,78	PROPERTI INVESTASI	DINPERKPP	4.347.034.996,78	PROPERTI INVESTASI
	JUMLAH KELUAR	**73.816.020,00**	**ASET TETAP**	**JUMLAH MASUK**	**4.420.851.016,78**	**PROPERTI INVESTASI**
		4.347.034.996,78	**PROPERTI INVESTASI**			

1.6.02 Properti Investasi-Gedung dan Bangunan

Rincian Properti Investasi-Gedung dan Bangunan:

MUTASI PROPERTI INVESTASI - GEDUNG DAN BANGUNAN

(Dalam Rupiah)

SALDO AWAL	MUTASI		SALDO AKHIR
1 JANUARI 2025	TAMBAH	KURANG	31 DESEMBER 2025
1	*2*	*3*	*4 = (1+2-3)*
9.731.122.663,38	**1.367.095.359,56**	**1.367.095.359,56**	**9.731.122.663,38**

Rincian Mutasi Tambah Properti Investasi-Gedung dan Bangunan:

MUTASI TAMBAH PROPERTI INVESTASI - GEDUNG DAN BANGUNAN
(Dalam Rupiah)

NO.	URAIAN	JUMLAH
1	**PERALIHAN**	**1.367.095.359,56**
	a. PERALIHAN ANTAR OPD TA 2025	1.367.095.359,56
	TOTAL MUTASI TAMBAH SELAMA TA. 2025	**1.367.095.359,56**

Penambahan nilai properti investasi-Gedung dan Bangunan dikarenakan terjadinya peralihan/mutasi masuk pada Dinas Tenaga Kerja, Perindustrian dan Perdagangan dari Sekretariat Daerah sebesar Rp1.367.095.359,56.

MUTASI KURANG PROPERTI INVESTASI - GEDUNG DAN BANGUNAN
(Dalam Rupiah)

NO.	URAIAN	JUMLAH
1	**REKLASIFIKASI**	**1.367.095.359,56**
	a. REKLASIFIKASI KE ASET TETAP	1.367.095.359,56

TOTAL MUTASI KURANG SELAMA TA. 2025	1.367.095.359,56

Pengurangan nilai aset properti investasi-Gedung dan Bangunan yang direklasifikasikan pada Aset Tetap pada Sekretariat Daerah dikarenakan akan dialihkan kepada Dinas Tenaga Kerja, Perindustrian dan Perdagangan sebesar Rp1.367.095.359,56.

1.6.04.01 Akumulasi Penyusutan Properti Investasi Gedung dan Bangunan

Saldo Awal	Tambah	Kurang	Saldo Akhir
3.876.932.500,71	205.064.304,00	218.735.257,54	3.863.261.547,17

Ringkasan mutasi tambah akumulasi penyusutan Properti Investasi Gedung dan Bangunan:

MUTASI TAMBAH AKUMULASI PENYUSUTAN PROPERTI INVESTASI GEDUNG DAN BANGUNAN
(Dalam Rupiah)

NO.	URAIAN	JUMLAH
1	**Mutasi Tambah**	
	a. Peralihan/mutasi masuk antar OPD	205.064.304,00
	TOTAL AKUMULASI PENYUSUTAN SELAMA TA. 2025	**205.064.304,00**

MUTASI KURANG AKUMULASI PENYUSUTAN PROPERTI INVESTASI GEDUNG DAN BANGUNAN
(Dalam Rupiah)

NO.	URAIAN	JUMLAH
1	**Mutasi Kurang**	
	a. Reklash atau perpindahan akun	218.735.257,54
	TOTAL AKUMULASI PENYUSUTAN SELAMA TA. 2025	**218.735.257,54**

ASET EKSTRAKOMPTABEL

Dalam proses kapitalisasi biaya pada aset tetap diterapkan kebijakan mengenai Nilai Satuan Minimum Kapitalisasi Aset Tetap (*capitalization threshold*) yang mengatur batas minimum pengeluaran yang dapat ditambahkan ke dalam nilai tercatat aset tetap. Aset tetap yang nilai perolehannya di bawah Nilai Satuan Minimum Kapitalisasi Aset Tetap tersebut diakui sebagai beban pada LO sehingga tidak disajikan dalam neraca (*on face*). Transaksi tersebut diungkapkan pada Catatan atas Laporan Keuangan dan dicatat pada Laporan Barang Milik Daerah.

Aset ekstrakomptabel merupakan aset yang tidak memenuhi kriteria kapitalisasi. Sedangkan kapitalisasi adalah penentuan nilai pembukuan semua pengeluaran untuk memperoleh aset tetap hingga siap pakai serta semua pengeluaran setelah perolehan awal suatu aset tetap yang memperpanjang masa manfaat atau yang kemungkinan besar memberi manfaat ekonomi di masa yang akan datang dalam bentuk kapasitas, mutu produksi atau peningkatan standar kerja, harus ditambahkan pada nilai tercatat aset yang bersangkutan.

Nilai satuan minimum kapitalisasi aset tetap adalah pengeluaran pengadaan baru dan penambahan nilai aset tetap dari hasil pengembangan, reklasifikasi, rehabilitasi serta renovasi/overhaul.

Nilai satuan minimum kapitalisasi aset tetap sampai dengan tahun 2015 meliputi pengeluaran untuk per satuan peralatan dan mesin, alat olahraga, alat berat, konstruksi gedung dan bangunan, jalan, jaringan dan irigasi, aset tetap lainnya seperti barang bercorak budaya/kesenian, hewan/ternak, tanaman dan aset tetap lainnya kecuali buku perpustakaan sebesar Rp500.000,00 (lima ratus ribu rupiah).

Sedangkan nilai satuan minimun kapitalisasi aset tetap mulai tahun 2016 meliputi:

a. Pengeluaran untuk per satuan peralatan dan mesin, dan alat olahraga yang sama dengan atau lebih dari Rp500.000,00 (lima ratus ribu rupiah)
b. Pengeluaran untuk alat berat, konstruksi gedung dan bangunan, jalan, jaringan dan irigasi yang sama dengan dan/atau lebih dari Rp10.000.000,00 (sepuluh juta rupiah)
c. Pengeluaran aset tetap lainnya seperti barang bercorak budaya/kesenian, hewan/ternak, tanaman dan aset tetap lainnya kecuali buku perpustakaan sebesar Rp500.000,00 (lima ratus ribu rupiah)

Nilai aset ekstrakomptabel tidak disajikan dalam neraca namun secara fisik barang, diperlakukan sama seperti aset intrakomptabel karena tercatat dalam Daftar Barang Milik Daerah Pemerintah Kabupaten Bangka. Pengelolaan Barang Milik Daerah yang terklasifikasi ke dalam golongan aset ekstrakomptabel sama dengan pengelolaan atas aset intrakomptabel yang mengacu pada ketentuan dalam Peraturan Menteri Dalam Negeri Nomor 7 Tahun 2024 tentang Perubahan atas Peraturan Menteri Dalam Negeri Nomor 19 Tahun 2016 tentang Pedoman Pengelolaan Barang Milik Daerah, serta Peraturan Menteri Dalam Negeri Nomor 47 Tahun 2021 tentang Tata Cara Pelaksanaan Pembukuan, Inventarisasi dan Pelaporan Barang Milik Daerah. Pengelolaan Barang Milik Daerah yang sesuai dengan ketentuan peraturan perundang-undangan dilaksanakan agar terciptanya tata kelola pemerintahan yang bersih, transparan, dan akuntabel. Hal ini secara langsung mengamankan aset ekstrakomptabel dari resiko kehilangan dan penyalahgunaan.

Nilai aset ekstrakomptabel yang tersaji per 31 Desember 2025 sebesar Rp57.557.752.422,45. Jumlah tersebut mengalami peningkatan sebesar Rp1.485.366.540,02 atau 2,65% dari nilai saldo awal 1 Januari 2025 sebesar Rp56.072.385.882,43. Hal ini dikarenakan terdapat mutasi yang terjadi selama tahun anggaran 2025.

Ringkasan aset ekstrakomptabel Pemerintah Kabupaten Bangka per 31 Desember 2025 adalah sebagai berikut:

MUTASI ASET NON KAPITALISASI (EKSTRAKOMPTABEL)

(*Dalam Rupiah*)

URAIAN	SALDO AWAL	MUTASI		SALDO AKHIR
	1 JANUARI 2025	TAMBAH	KURANG	31 DESEMBER 2025

1		2	3	4	5 = (2+3-4)
1	**PERALATAN DAN MESIN**	**33.353.786.372,10**	**1.523.174.691,11**	**115.723.608,61**	**34.761.237.454,60**
	A. PERALATAN DAN MESIN	33.318.920.617,42	1.465.822.921,11	115.723.608,61	34.669.019.929,92
	B. ASET TAK BERWUJUD	0,00	0,00	0,00	0,00
	C. PERALATAN DAN MESIN RUSAK BERAT	11.901.954,68	20.259.745,00	0,00	32.161.699,68
	D. PERALATAN DAN MESIN TIDAK DIKETAHUI KEBERADAANNYA	22.963.800,00	29.491.025,00	0,00	52.454.825,00
	E PERALATAN DAN MESIN YANG DIUSULKAN UNTUK DIHAPUS	0,00	7.601.000,00	0,00	7.601.000,00
2	**GEDUNG DAN BANGUNAN**	**381.182.959,01**	**49.861.944,56**	**13.977.737,04**	**417.067.166,53**
	A. GEDUNG DAN BANGUNAN	380.451.319,01	49.861.944,56	13.977.737,04	416.335.526,53
	B. GEDUNG DAN BANGUNAN RUSAK BERAT	731.640,00	0,00	0,00	731.640,00
3	**JALAN, IRIGASI DAN JARINGAN**	**21.907.989.799,98**	**342.184.417,28**	**313.526.417,28**	**21.936.647.799,98**
	A. JALAN, IRIGASI DAN JARINGAN	21.907.989.799,98	342.184.417,28	313.526.417,28	21.936.647.799,98
4	**ASET TETAP LAINNYA**	**429.426.751,34**	**13.373.250,00**	0,00	**442.800.001,34**
	A. ASET TETAP LAINNYA	429.426.751,34	0,00	0,00	442.800.001,34
	TOTAL ASET EKSTRAKOMPTABEL	**56.072.385.882,43**	**1.928.594.302,95**	**443.227.762,93**	**57.557.752.422,45**

A. PERALATAN DAN MESIN EKSTRAKOMPTABEL

Saldo peralatan dan mesin ekstrakomptabel pada neraca per 31 Desember 2025 sebesar Rp34.669.019.929,92 mengalami peningkatan sebesar Rp1.350.099.312,50 atau 4,05% dari nilai saldo awal 1 Januari 2025 sebesar Rp33.318.920.617,42. Hal ini dikarenakan terdapat mutasi yang terjadi selama tahun anggaran 2025. Rincian Peralatan dan Mesin Ekstrakomptabel:

MUTASI ASET EKSTRAKOMPTABEL - PERALATAN DAN MESIN

(Dalam Rupiah)

SALDO AWAL 1 JANUARI 2025	MUTASI		SALDO AKHIR 31 DESEMBER 2025
	TAMBAH	KURANG	
1	*2*	*3*	*4 = (1+2-3)*
33.318.920.617,42	**1.465.822.921,11**	**115.723.608,61**	**34.669.019.929,92**

Rincian Mutasi Peralatan dan Mesin Ekstrakomptabel:

MUTASI TAMBAH ASET EKSTRAKOMPTABEL - PERALATAN DAN MESIN
(Dalam Rupiah)

NO.	URAIAN	JUMLAH
1.	**REKLASIFIKASI**	**18.856.006,50**
	a. REKLASIFIKASI DARI PERSEDIAAN	18.856.006,50
2.	**KOREKSI**	**1.305.100.171,00**
	a. KOREKSI TAMBAH DARI BELANJA MODAL APBD 2025 PERALATAN DAN MESIN	61.381.623,00
	b. KOREKSI TAMBAH DARI BELANJA MODAL BOSP APBN 2025 PERALATAN DAN MESIN	1.169.095.107,00
	c. KOREKSI TAMBAH DARI BELANJA MODAL BOP PAUD 2025 PERALATAN DAN MESIN	7.756.000,00
	d. KOREKSI TAMBAH DARI BELANJA MODAL BLUD 2025 PERALATAN DAN MESIN	66.090.441,00
	e. KOREKSI TAMBAH DARI BELANJA MODAL APBD 2025 GEDUNG DAN BANGUNAN	777.000,00
3.	**UTANG BLUD**	**75.594.905,00**
	a. UTANG BLUD TAHUN 2025	75.594.905,00
4.	**HIBAH MASUK**	**8.600.000,00**
	a. HIBAH MASUK DARI PERPUSNAS RI	8.600.000,00
5	**PERALIHAN**	**57.671.838,61**
	a. PERALIHAN ANTAR OPD TA 2025	57.671.838,61
TOTAL MUTASI TAMBAH SELAMA TA. 2025		**1.465.822.921,11**

Penambahan nilai peralatan dan mesin ekstrakomptabel sebesar Rp1.465.822.921,11 dengan penjelasan sebagai berikut:

1. Reklasifikasi

   Penambahan nilai peralatan dan mesin ekstrakomptabel akibat reklasifikasi dari persediaan sebesar Rp18.856.006,50, dengan rincian sebagai berikut:

   a. Pada Dinas Tenaga Kerja, Perindustrian dan Perdagangan sebesar Rp14.809.250,00.

   b. Pada Dinas Kesehatan sebesar Rp4.046.756,50.

2. Koreksi

   Penambahan nilai peralatan dan mesin ekstrakomptabel akibat koreksi pencatatan sebesar Rp1.305.100.171,00, dengan rincian sebagai berikut:

   a. Koreksi dari Belanja Modal APBD 2025 Peralatan dan Mesin sebesar Rp61.381.623,00 terdiri dari:

      - pada Badan Penanggulangan Bencana Daerah sebesar Rp3.219.000,00,
      - pada Kecamatan Puding Besar sebesar Rp15.151.500,00,
      - pada BKPSDMD sebesar Rp6.720.273,00

- pada Kecamatan Belinyu sebesar Rp6.816.660,00,
- pada DINLH sebesar Rp2.457.540,00,
- pada Sekretariat DPRD sebesar Rp900.000,00,
- pada Dinas Kearsipan dan Perpustakaan sebesar Rp4.040.400,00,
- pada Dinas Kesehatan sebesar Rp1.050.000,00,
- pada Dinas Pendidikan, Kepemudaan dan Olahraga sebesar Rp21.026.250,00

b. Koreksi dari BM BOS APBN 2025 Peralatan dan Mesin sebesar Rp1.169.095.107,00 pada Dinas Pendidikan, Kepemudaan dan Olahraga.

c. Koreksi dari BM BOP Paud 2025 Peralatan dan Mesin sebesar Rp7.756.000,00 pada Dinas Pendidikan, Kepemudaan dan Olahraga.

d. Koreksi dari Belanja Modal BLUD Peralatan dan Mesin 2025 sebesar Rp66.090.441,00 pada Dinas Kesehatan.

e. Koreksi dari BM APBD 2025 gedung dan bangunan pada Dinas Kesehatan sebesar Rp777.000,00.

3. Utang

   Penambahan dari utang BLUD TA 2025 pada Dinas Kesehatan sebesar Rp75.594.905,00.

4. Hibah

   Hibah masuk TA 2025 dari Perpustakaan Nasional RI kepada Dinas Kearsipan dan Perpustakaan sebesar Rp8.600.000,00.

5. Peralihan

   Peralihan/mutasi antar OPD yang terjadi selama TA 2025 sebesar Rp57.671.838,61.

MUTASI KURANG ASET NON KAPITALISASI - PERALATAN DAN MESIN
(Dalam Rupiah)

NO.	URAIAN	JUMLAH
1.	**PENGHAPUSAN**	**700.000,00**
	a. PENGHAPUSAN AKIBAT PEMUSNAHAN	700.000,00
2.	**REKLASIFIKASI**	**57.351.770,00**
	a. REKLASIFIKASI KE ASET EKSTRAKOMPTABEL PERALATAN DAN MESIN RUSAK BERAT	20.259.745,00
	b. REKLASIFIKASI KE ASET EKSTRAKOMPTABEL PERALATAN DAN MESIN TIDAK DIKETAHUI KEBERADAANNYA	29.491.025,00
	c. REKLASIFIKASI KE ASET EKSTRAKOMPTABEL PERALATAN DAN MESIN YANG DIUSULKAN PENGHAPUSAN	7.601.000,00
3.	**PERALIHAN**	**57.671.838,61**
	a. PERALIHAN ANTAR OPD TA 2025	57.671.838,61
TOTAL MUTASI KURANG SELAMA TA. 2025		**115.723.608,61**

Pengurangan nilai aset peralatan dan mesin ekstrakomptabel sebesar Rp115.723.608,61 dengan penjelasan sebagai berikut:

1. Penghapusan
   Pengurangan nilai aset ekstrakomptabel dikarenakan penghapusan akibat pemusnahan TA 2025 pada Kecamatan Sungailiat sebesar Rp700.000,00.
2. Reklasifikasi
   Pengurangan nilai akibat reklasifikasi sebesar Rp57.351.770,00, dengan rincian sebagai berikut:
   a. Reklasifikasi ke aset ekstrakomptabel peralatan dan mesin rusak berat sebesar Rp20.259.745,00 terdiri dari:
      - Pada Kecamatan Mendo Barat sebesar Rp400.000,00.
      - Pada Kecamatan Puding Besar sebesar Rp3.438.750,00.
      - Pada Kecamatan Pemali sebesar Rp4.410.000,00.
      - Pada BKPSDMD sebesar Rp656.400,00.
      - Pada BPBD sebesar Rp7.339.000,00.
      - Pada DINSOS sebesar Rp2.822.870,00.
      - Pada DP2KBP3A sebesar Rp1.192.725,00.
   b. Reklasifikasi ke aset ekstrakomptabel peralatan dan mesin tidak diketahui keberadaannya sebesar Rp29.491.025,00, dengan rincian sebagai berikut:
      - Pada DP2KBP3A sebesar Rp480.000,00
      - Pada Sekretariat DPRD sebesar Rp15.596.100,00.
      - Pada Dinas Kesehatan sebesar Rp13.414.925,00.
   c. Reklasifikasi ke aset ekstrakomptabel peralatan dan mesin yang diusulkan untuk penghapusan pada Dinas Kesehatan sebesar Rp7.601.000,00.
   d. Peralihan
      Peralihan/mutasi antar OPD yang terjadi selama TA 2025 sebesar Rp57.671.838,61.

PERALIHAN / MUTASI ANTAR OPD ASET EKSTRAKOMPTABEL PERALATAN DAN MESIN SELAMA TAHUN 2025

NO.	OPD ASAL	KURANG	KET	OPD TUJUAN	TAMBAH	KET
1	SEKRETARIAT DAERAH	52.071.838,61	EKSTRAKOMPTABEL	DINAKERPERINDAG	52.071.838,61	EKSTRAKOMPTABEL
2	DINAS KESEHATAN	5.600.000,00	EKSTRAKOMPTABEL	PENGELOLA	5.600.000,00	EKSTRAKOMPTABEL
	JUMLAH KELUAR	**57.671.838,61**	EKSTRAKOMPTABEL	**JUMLAH MASUK**	**57.671.838,61**	EKSTRAKOMPTABEL

B. ASET EKSTRAKOMPTABEL PERALATAN DAN MESIN RUSAK BERAT

Saldo aset ekstrakomptabel peralatan dan mesin rusak berat pada neraca per 31 Desember 2025 sebesar Rp32.161.699,68. Nilai ini mengalami peningkatan sebesar Rp20.259.745,00 atau 170,22% dari nilai saldo awal 1 Januari 2025 sebesar Rp11.901.954,68. Hal ini terjadi akibat adanya mutasi selama tahun anggaran 2025.

Rincian Aset Ekstrakomptabel Peralatan dan Mesin Rusak Berat:

MUTASI ASET EKSTRAKOMPTABEL - PERALATAN DAN MESIN (RUSAK BERAT)

(Dalam Rupiah)

SALDO AWAL	MUTASI		SALDO AKHIR
1 JANUARI 2025	TAMBAH	KURANG	31 DESEMBER 2025
1	*2*	*3*	*4 = (1+2-3)*
11.901.954,68	**20.259.745,00**	**0,00**	**32.161.699,68**

Rincian mutasi aset ekstrakomptabel - Peralatan dan Mesin Rusak Berat:

MUTASI TAMBAH ASET EKSTRAKOMPTABEL - PERALATAN DAN MESIN (RUSAK BERAT)

(Dalam Rupiah)

NO.	URAIAN	JUMLAH
1.	**REKLASIFIKASI**	**20.259.745,00**
	a. REKLASIFIKASI DARI ASET EKSTRAKOMPTABEL	20.259.745,00
TOTAL MUTASI TAMBAH SELAMA TA. 2025		**20.259.745,00**

Penambahan nilai aset ekstrakomptabel peralatan dan mesin rusak berat akibat reklasifikasi dari aset ekstrakomptabel peralatan sebesar Rp20.259.745,00 terdiri dari:

1. Pada Kecamatan Mendo Barat sebesar Rp400.000,00
2. Pada Kecamatan Puding Besar sebesar Rp3.438.750,00
3. Pada Kecamatan Pemali sebesar Rp4.410.000,00
4. Pada BKPSDMD sebesar Rp656.400,00
5. Pada BPBD sebesar Rp7.339.000,00
6. Pada DINSOS sebesar Rp2.822.870,00
7. Pada DP2KBP3A sebesar Rp1.192.725,00

C. ASET EKSTRAKOMPTABEL PERALATAN DAN MESIN TIDAK DIKETAHUI KEBERADAANNYA

Saldo aset ekstrakomptabel peralatan dan mesin tidak diketahui keberadaannya pada neraca per 31 Desember 2025 sebesar Rp52.454.825,00. Nilai ini mengalami kenaikan sebesar Rp29.491.025,00 atau 128,42% dari nilai saldo awal 1 Januari 2025 sebesar Rp22.963.800,00. Hal ini terjadi akibat adanya mutasi selama tahun anggaran 2025.

Rincian aset ekstrakomptabel-Peralatan dan Mesin tidak Diketahui Keberadaannya:

SALDO AWAL	MUTASI		SALDO AKHIR
1 JANUARI 2025	TAMBAH	KURANG	31 DESEMBER 2025

1	2	3	4 = (1+2-3)
22.963.800,00	**29.491.025,00**	**0,00**	**52.454.825,00**

Rincian mutasi aset ekstrakomptabel-Peralatan dan Mesin tidak Diketahui Keberadaannya:

MUTASI TAMBAH ASET EKSTRAKOMPTABEL - PERALATAN DAN MESIN TIDAK DIKETAHUI KEBERADAANNYA
(Dalam Rupiah)

NO.	URAIAN	JUMLAH
1.	**REKLASIFIKASI**	**29.491.025,00**
	a. REKLASIFIKASI DARI ASET EKSTRAKOMPTABEL	29.491.025,00
	TOTAL MUTASI TAMBAH SELAMA TA. 2025	**29.491.025,00**

Penambahan aset ekstrakomptabel peralatan dan mesin tidak diketahui keberadaannya akibat reklasifikasi dari aset ekstrakomptabel peralatan dan mesin sebesar Rp29.491.025,00, dengan rincian sebagai berikut:

1. Pada DP2KBP3A sebesar Rp480.000,00.
2. Pada SET. DPRD sebesar Rp15.596.100,00.
3. Pada Dinas Kesehatan sebesar Rp13.414.925,00.

D. ASET EKSTRAKOMPTABEL PERALATAN DAN MESIN YANG DIUSULKAN UNTUK DIHAPUS

Saldo aset ekstrakomptabel peralatan dan mesin yang diusulkan untuk dihapus pada neraca per 31 Desember 2025 sebesar Rp7.601.000,00. Nilai ini mengubah nilai saldo awal 1 Januari 2025 dikarenakan adanya mutasi selama tahun anggaran 2025.

Rincian aset ekstrakomptabel-peralatan dan mesin yang diusulkan untuk dihapus:

MUTASI ASET EKSTRAKOMPTABEL - PERALATAN DAN MESIN IDLE
(Dalam Rupiah)

SALDO AWAL 1 JANUARI 2025	MUTASI		SALDO AKHIR 31 DESEMBER 2025
	TAMBAH	KURANG	
1	*2*	*3*	*4 = (1+2-3)*
0,00	**7.601.000,00**	**0,00**	**7.601.000,00**

Rincian mutasi aset ekstrakomptabel-Peralatan dan Mesin yang diusulkan untuk dihapus:

MUTASI TAMBAH ASET EKSTRAKOMPTABEL - PERALATAN DAN MESIN IDLE
(Dalam Rupiah)

NO.	URAIAN	JUMLAH
1.	**REKLASIFIKASI**	**7.601.000,00**

	a. REKLASIFIKASI DARI ASET EKTRAKOMPTABEL PERALATAN DAN MESIN	7.601.000,00
TOTAL MUTASI TAMBAH SELAMA TA. 2025		**7.601.000,00**

Penambahan nilai dari reklasifikasi aset ekstrakomptabel peralatan dan mesin, yang diusulkan untuk penghapusan pada Dinas Kesehatan sebesar Rp7.601.000,00.

E. GEDUNG DAN BANGUNAN EKSTRAKOMPTABEL

Saldo gedung dan bangunan ekstrakomptabel pada neraca per 31 Desember 2025 sebesar Rp416.335.526,53. Nilai ini mengalami kenaikan sebesar Rp35.884.207,52 atau 9,43% dari nilai saldo awal 1 Januari 2025 sebesar Rp380.451.319,01. Hal ini dikarenakan terdapat mutasi yang terjadi selama tahun anggaran 2025. Rincian Aset Ekstrakomptabel Gedung dan Bangunan:

MUTASI ASET EKSTRAKOMPTABEL - GEDUNG DAN BANGUNAN

(Dalam Rupiah)

SALDO AWAL 1 JANUARI 2025	MUTASI		SALDO AKHIR 31 DESEMBER 2025
	TAMBAH	KURANG	
1	*2*	*3*	*4 = (1+2-3)*
380.451.319,01	**49.861.944,56**	**13.977.737,04**	**416.335.526,53**

Rincian mutasi Aset Ekstrakomptabel Gedung dan Bangunan:

MUTASI TAMBAH ASET EKSTRAKOMPTABEL - GEDUNG DAN BANGUNAN

(Dalam Rupiah)

NO.	URAIAN	JUMLAH
1.	**HIBAH**	**35.884.207,52**
	a. HIBAH MASUK TA 2025	35.884.207,52
2.	**PERALIHAN**	**13.977.737,04**
	a. PERALIHAN ANTAR OPD TA 2025	13.977.737,04
TOTAL MUTASI TAMBAH SELAMA TA. 2025		**49.861.944,56**

Penambahan nilai aset ekstrakomptabel gedung dan bangunan sebesar Rp49.861.944,56 dengan penjelasan sebagai berikut:

1. Hibah
   Hibah masuk dari Dirjen Cipta Karya Kementerian PUPR 2024 kepada Dinas Pendidikan, Kepemudaan dan Olahraga sebesar Rp35.884.207,52.
2. Peralihan
   Peralihan/mutasi antar OPD TA 2025 sebesar Rp13.977.737,04.

MUTASI KURANG ASET EKSTRAKOMPTABEL - GEDUNG DAN BANGUNAN

(Dalam Rupiah)

NO.	URAIAN	JUMLAH
1	**PERALIHAN**	**13.977.737,04**
	a. PERALIHAN ANTAR OPD TA 2025	13.977.737,04
	TOTAL MUTASI KURANG SELAMA TA. 2025	**13.977.737,04**

Pengurangan nilai aset ekstrakomptabel gedung dan bangunan dikarenakan peralihan/mutasi antar OPD TA 2025 sebesar Rp13.977.737,04.

PERALIHAN / MUTASI ANTAR OPD ASET EKSTRAKOMPTABEL GEDUNG DAN BANGUNAN SELAMA TAHUN 2025

NO.	OPD ASAL	KURANG	KET	OPD TUJUAN	TAMBAH	KET
1	SEKRETARIAT DAERAH	13.977.737,04	EKSTRAKOMPTABEL	DINAKERPERINDAG	13.977.737,04	EKSTRAKOMPTABEL

F. ASET EKSTRAKOMPTABEL GEDUNG DAN BANGUNAN RUSAK BERAT

Saldo akhir aset ekstrakomptabel gedung dan bangunan rusak berat pada neraca per 31 Desember 2025 sebesar Rp731.640,00. Tidak terjadi penambahan dan pengurangan nilai tersebut selama tahun anggaran 2025.

Rincian Aset Ekstrakomptabel Gedung dan Bangunan Rusak Berat:

MUTASI ASET EKSTRAKOMPTABEL - GEDUNG DAN BANGUNAN RUSAK BERAT

(Dalam Rupiah)

SALDO AWAL 1 JANUARI 2025	MUTASI		SALDO AKHIR 31 DESEMBER 2025
	TAMBAH	KURANG	
1	*2*	*3*	*4 = (1+2-3)*
731.640,00	**0,00**	**0,00**	**731.640,00**

G. JALAN, JARINGAN DAN IRIGASI EKSTRAKOMPTABEL

Saldo akhir aset ekstrakomptabel jalan, jaringan dan irigasi pada neraca per 31 Desember 2025 sebesar Rp21.936.647.799,98. Nilai ini mengalami kenaikan sebesar Rp28.658.000,00 atau 0,13% dari nilai saldo awal 1 Januari 2025 sebesar Rp21.907.989.799,98. Hal ini dikarenakan terdapat mutasi yang terjadi selama tahun anggaran 2025. Rincian Aset Ekstrakomptabel - jalan, jaringan dan irigasi

MUTASI ASET EKSTRAKOMPTABEL - JALAN, JARINGAN DAN IRIGASI

(Dalam Rupiah)

SALDO AWAL 1 JANUARI 2025	MUTASI		SALDO AKHIR 31 DESEMBER 2025
	TAMBAH	KURANG	
1	*2*	*3*	*4 = (1+2-3)*

21.907.989.799,98	**342.184.417,28**	**313.526.417,28**	**21.936.647.799,98**

Rincian mutasi Aset Ekstrakomptabel-jalan, jaringan dan irigasi:

MUTASI TAMBAH EKSTRAKOMPTABEL - JALAN, JARINGAN DAN IRIGASI
(Dalam Rupiah)

NO.	URAIAN	JUMLAH
1.	**KOREKSI**	**8.658.000,00**
	a. KOREKSI BM APBD 2025 GEDUNG DAN BANGUNAN	8.658.000,00
2.	**HIBAH**	**20.000.000,00**
	a. HIBAH MASUK TA 2025	20.000.000,00
3.	**PERALIHAN**	**313.526.417,28**
	a. PERALIHAN ANTAR OPD TA 2025	313.526.417,28
TOTAL MUTASI TAMBAH SELAMA TA. 2025		**342.184.417,28**

Penambahan nilai aset ekstrakomptabel jalan, irigasi dan jaringan sebesar Rp342.184.417,28 dengan penjelasan sebagai berikut:

1. Koreksi
   Koreksi Belanja Modal APBD gedung dan bangunan pada Dinas Kesehatan sebesar Rp8.658.000,00.
2. Hibah
   Hibah dari Dirjen Cipta Karya Kementerian PUPR 2024 pada Dinas Pendidikan, Kepemudaan dan Olahraga sebesar Rp20.000.000,00.
3. Peralihan
   Peralihan/mutasi antar OPD TA 2025 sebesar Rp313.526.417,28.

MUTASI KURANG EKSTRAKOMPTABEL - JALAN, JARINGAN DAN IRIGASI
(Dalam Rupiah)

NO.	URAIAN	JUMLAH
1.	**PERALIHAN**	**313.526.417,28**
	a. PERALIHAN ANTAR OPD TA 2025	313.526.417,28
TOTAL MUTASI KURANG SELAMA TA. 2025		**313.526.417,28**

Pengurangan nilai aset ekstrakomptabel jalan, jaringan dan irigasi dikarenakan peralihan/mutasi antar OPD TA 2025 sebesar Rp313.526.417,28.

PERALIHAN / MUTASI ANTAR OPD ASET EKSTRAKOMPTABEL JALAN, JARINGAN DAN IRIGASI SELAMA TAHUN 2025

NO.	OPD ASAL	KURANG	KET	OPD TUJUAN	TAMBAH	KET
1	SEKRETARIAT DAERAH	313.526.417,28	EKSTRAKOMPTABEL	DINAKERPERINDAG	313.526.417,28	EKSTRAKOMPTABEL

H. ASET TETAP LAINNYA EKSTRAKOMPTABEL

Saldo aset tetap lainnya ekstrakomptabel pada neraca per 31 Desember 2025 sebesar Rp442.800.001,34. Nilai ini mengalami peningkatan sebesar Rp13.373.250,00 atau 3,11% dari nilai saldo awal 1 Januari 2025 sebesar Rp429.426.751,34. Hal ini dikarenakan terdapat mutasi yang terjadi selama tahun anggaran 2025. Rincian aset ekstrakomptabel-aset tetap lainnya.

MUTASI ASET EKSTRAKOMPTABEL - ASET TETAP LAINNYA

(Dalam Rupiah)

SALDO AWAL 1 JANUARI 2025	MUTASI		SALDO AKHIR 31 DESEMBER 2025
	TAMBAH	KURANG	
1	*2*	*3*	*4 = (1+2-3)*
429.426.751,34	**13.373.250,00**	**0,00**	**442.800.001,34**

Rincian mutasi aset ekstrakomptabel-aset tetap lainnya:

MUTASI TAMBAH EKSTRAKOMPTABEL - ASET TETAP LAINNYA

(Dalam Rupiah)

NO.	URAIAN	JUMLAH
1.	**KOREKSI**	**2.782.000,00**
	a. KOREKSI DARI ASET TETAP LAINNYA (BOS APBN)	2.782.000,00
2.	**REKLASIFIKASI**	**10.591.250,00**
	a. REKLASIFIKASI DARI PERSEDIAAN	10.591.250,00
TOTAL MUTASI TAMBAH SELAMA TA. 2025		**13.373.250,00**

Penambahan nilai aset ekstrakomptabel-aset tetap lainnya tahun anggaran 2025 sebesar Rp13.373.250,00 dengan penjelasan sebagai berikut:

1. Koreksi dari BM BOS APBN aset tetap lainnya pada Dinas Pendidikan, Kepemudaan dan Olahraga sebesar Rp2.782.000,00.
2. Reklasifikasi dari persediaan pada Dinas Tenaga Kerja, Perindustrian dan Perdagangan sebesar Rp10.591.250,00.

ASET REVITALISASI

Pada tahun 2025, Pemerintah Kabupaten Bangka menerima bantuan sarana digitalisasi dari Kemendikdasmen berupa Smartboard, Laptop, dan Harddisk Eksternal untuk SDN, SMPN, PAUD dan Pendidikan Kesetaraan serta bantuan revitalisasi untuk pembangunan sarana dan prasarana sekolah pada SDN dan SMPN. Atas penerimaan bantuan tersebut Pemerintah Kabupaten Bangka belum mencatat sebagai bagian dari aset tetap, oleh karena belum diterimanya Berita Acara Serah Terima sebagai dasar pencatatan atas hibah tersebut. Adapun rincian atas hibah tersebut terlampir pada Lampiran Tambahan XIX.

2. KEWAJIBAN

Jumlah kewajiban Pemerintah Kabupaten Bangka per 31 Desember 2025 sebesar Rp206.124.478.547,71.

2.1 Kewajiban Jangka Pendek

Kewajiban Jangka Pendek tahun 2025 sebesar Rp205.638.853.547,71 sedangkan pada tahun 2024 sebesar Rp217.902.484.104,27.

2.1.01 Utang Perhitungan Pihak Ketiga (PFK)

Utang Perhitungan Pihak Ketiga (PFK) per 31 Desember 2025 sebesar Rp16.768.038,00 merupakan utang atas pajak yang belum disetorkan pada sekolah dasar dan sekolah menengah pertama (BOS APBN), dengan rincian sebagai berikut:

Kode Rekening	Uraian	Realisasi 2025 (Rp)	Realisasi 2024 (Rp)
2.1.01.05.01.0001	Utang PPh 21	7.612.770,00	0,00
2.1.01.05.03.0001	Utang PPh 23	5.016.376,00	0,00
2.1.01.06.01.0001	Utang PPN Pusat	4.138.892,00	0,00
	Total	**16.768.038,00**	**0,00**

2.1.04 Bagian Lancar Utang Jangka Panjang

Bagian Lancar Utang Jangka Panjang per 31 Desember 2025 sebesar Rp832.500.000,00, dengan rincian sebagai berikut:

Kode Rekening	Uraian	Realisasi 2025 (Rp)	Realisasi 2024 (Rp)
2.1.04.01.06.0001	Bagian Lancar Utang Jangka Panjang-Sumber Lainnya sesuai Ketentuan Peraturan Perundang-Undangan-Jangka Panjang	832.500.000,00	832.500.000,00

Merupakan kewajiban RSUD Depati Bahrin (BLUD) kepada PT IGAS selama satu tahun berupa utang instalasi gas.

2.1.05 Pendapatan Diterima Dimuka

Tahun 2024 sebesar Rp5.469.814.822,85 sedangkan pada tahun 2025 sebesar Rp4.886.922.775,29, dengan rincian sebagai berikut:

Kode Rekening	Uraian	Realisasi 2025 (Rp)	Realisasi 2024 (Rp)
2.1.05.04.01.0001	Pendapatan Diterima Dimuka-Sewa Tanah-Tanah Persil-Tanah Bangunan Perumahan/Gedung Tempat Tinggal	4.438.783.743,56	5.069.859.768,47
2.1.05.04.03.0001	Pendapatan Diterima Dimuka-Sewa Bangunan Gedung-Bangunan Gedung Tempat Kerja-Bangunan Gedung Kantor	146.960.655,00	44.666.485,00
2.1.05.04.03.0012	Pendapatan Diterima Dimuka-Sewa Bangunan Gedung-Bangunan Gedung Tempat Kerja-Bangunan Gedung Pertokoan/Koperasi/Pasar	0,00	0,00
2.1.05.05.01.0001	Pendapatan Diterima Dimuka Pajak Reklame Papan/ Billboard/Videotron/Megatron	301.178.376,73	355.288.569,38
	Jumlah	**4.886.922.775,29**	**5.469.814.822,85**

a. BPPKAD sebesar Rp4.739.962.120,29, dengan rincian sebagai berikut:
   - Pendapatan diterima dimuka atas Pajak Reklame sebesar Rp301.178.376,73.
   - Pendapatan diterima dimuka atas Hasil Sewa BMD sebesar Rp4.376.549.724,73.
   - Pendapatan diterima dimuka atas Hasil dari Bangun Guna Serah sebesar Rp62.234.018,83.

b. Dinas Kesehatan sebesar Rp146.960.655,00 merupakan pendapatan diterima dimuka atas Sewa Gedung dan Bangunan pada Rumah Sakit Umum Depahti Bahrin.

2.1.06 Utang Belanja

Utang belanja per 31 Desember 2024 sebesar Rp37.362.786.410,50 sedangkan pada tahun 2025 sebesar Rp20.307.432.819,50, dengan rincian sebagai berikut: (*Lampiran VIII*)

2.1.6.02 Utang Belanja Barang dan Jasa

Utang belanja barang dan jasa per 31 Desember 2025 sebesar Rp18.884.420.715,00 sedangkan pada tahun 2024 sebesar Rp29.491.181.446,50. Rincian utang tahun 2025 adalah sebagai berikut:

2.1.06.02.02 Utang Belanja Jasa

Utang belanja jasa per 31 Desember 2025 sebesar Rp648.559.308,00, merupakan utang atas biaya listrik, telepon, air, internet, surat kabar, TV kabel, dan lain-lain kepada pihak ketiga, dengan rincian sebagai berikut:

Kode Rekening	Uraian	Realisasi 2025 (Rp)	Realisasi 2024 (Rp)
2.1.06.02.02.0014	Utang Belanja Jasa Kantor-Jasa Tenaga Kesehatan	0,00	75.950.850,00
2.1.06.02.02.0026	Utang Belanja Jasa Kantor-Jasa Tenaga Administrasi	0,00	5.125.000,00
2.1.06.02.02.0051	Utang Belanja Jasa Kantor-Jasa Pengolahan Sampah	100.000,00	2.020.000,00
2.1.06.02.02.0059	Utang Belanja Jasa Kantor-Tagihan Telepon	9.638.569,00	22.962.835,00
2.1.06.02.02.0060	Utang Belanja Jasa Kantor-Tagihan Air	112.383.795,00	101.947.928,00
2.1.06.02.02.0061	Utang Belanja Jasa Kantor-Tagihan Listrik	432.227.983,00	518.728.823,00
2.1.06.02.02.0062	Utang Belanja Jasa Kantor-Langganan Jurnal/Surat Kabar/Majalah	415.000,00	420.000,00
2.1.06.02.02.0063	Utang Belanja Jasa Kantor-Kawat/Faksimili/Internet/TV Berlangganan	93.793.961,00	84.754.253,00
2.1.06.02.02.0076	Utang Belanja Iuran Jaminan/Asuransi-Iuran Jaminan Kesehatan bagi Peserta PBPU dan BP Kelas 3	0,00	45.600.600,00
2.1.06.02.02.0078	Utang Belanja Iuran Jaminan/Asuransi-Iuran Jaminan Kesehatan bagi Non ASN	0,00	728.000,00

Kode Rekening	Uraian	Realisasi 2025 (Rp)	Realisasi 2024 (Rp)
2.1.06.02.02.0079	Utang Belanja Iuran Jaminan/Asuransi-Iuran Jaminan Kecelakaan Kerja bagi Non ASN	0,00	19.230,00
2.1.06.02.02.0080	Utang Belanja Iuran Jaminan/Asuransi-Iuran Jaminan Kematian bagi Non ASN	0,00	480.770,00
2.1.06.02.02.1025	Utang Belanja Jasa Kantor-Insentif Tenaga Kesehatan Penanganan COVID-19	0,00	2.086.250.152,00
	Jumlah	**648.559.308,00**	**2.944.988.441,00**

2.1.06.02.03 Utang Belanja Pemeliharaan

Utang belanja pemeliharaan per 31 Desember 2025 sebesar Rp61.102.300,00 yang terdiri dari utang belanja pemeliharaan atas pajak kendaraan bermotor baik kendaraan roda dua maupun roda empat yang masih terutang per 31 Desember 2025 serta utang belanja pemeliharaan atas Bahan Bakar Minyak (BBM) yang pembayarannya menggunakan Kartu Kredit Pemerintah Daerah (KKPD), dengan rincian sebagai berikut:

Kode Rekening	Uraian	Realisasi 2025 (Rp)		Realisasi 2024 (Rp)
		Pajak Kendaraan Bermotor	BBM (KKPD)	Pajak Kendaraan Bermotor
2.1.06.02.03.0070	Utang Belanja Pemeliharaan Peralatan dan Mesin-Alat Angkutan-Kendaraan Dinas Bermotor Perorangan	2.669.600,00	500.000,00	2.851.200,00
2.1.06.02.03.0071	Utang Belanja Pemeliharaan Peralatan dan Mesin-Alat Angkutan-Kendaraan Bermotor Penumpang	2.083.100,00	3.300.000,00	978.300,00
2.1.06.02.03.0072	Utang Belanja Pemeliharaan Peralatan dan Mesin-Alat Angkutan-Kendaraan Bermotor Angkutan Barang	7.153.000,00	0,00	7.265.800,00
2.1.06.02.03.0073	Utang Belanja Pemeliharaan Peralatan dan Mesin-Alat Angkutan-Kendaraan Bermotor Beroda Dua	33.527.400,00	50.000,00	38.791.501,00
2.1.06.02.03.0074	Utang Belanja Pemeliharaan Peralatan dan Mesin-Alat Angkutan-Kendaraan Bermotor Beroda Tiga	7.925.200,00	0,00	7.925.200,00
2.1.06.02.03.0075	Utang Belanja Pemeliharaan Peralatan dan Mesin-Alat Angkutan-Kendaraan Bermotor Khusus	3.894.000,00	0,00	3.142.200,00
	Jumlah	**57.252.300,00**	**3.850.000,00**	**60.954.201,00**

Adapun rincian utang Pajak Kendaraan Bermotor, dapat dijelaskan sebagai berikut:

No	NAMA OPD	NOPOL	JUMLAH (Rp)	TOTAL	KET
1	Dinas Pendidikan, Kepemudaan dan Olahraga	BN-1238-QZ	2.669.600,00	2.669.600,00	Pengakuan Utang Tahun 2025 (Sudah Lunas di tahun 2026)
2	Dinas Kesehatan	BN-5470-BZ	860.100,00	13.746.500,00	Di Usulkan Lelang 2024
		BN-5476-BZ	794.300,00		Di Usulkan Lelang 2024
		BN-7177-BZ	885.000,00		Di Usulkan Lelang 2024
		BN-5080-BZ	859.700,00		STNK Hilang
		BN-5483-BZ	860.100,00		STNK Hilang
		BN-5284-QZ	661.500,00		STNK Hilang
		BN-7197-BZ	885.000,00		Di Usulkan Lelang 2024
		BN-5489-BZ	561.100,00		Di Usulkan Lelang 2024
		BN-5060-QZ	885.000,00		Di Usulkan Lelang 2024
		BN-5492-QZ	661.500,00		Di Usulkan Lelang 2024

No	NAMA OPD	NOPOL	JUMLAH (Rp)	TOTAL	KET
		BN-5624-QZ	677.800,00		Tidak Laku Di Lelang
		BN-5074-QZ	326.000,00		Di Usulkan Lelang 2024
		BN-5189-QZ	885.000,00		Di Usulkan Lelang 2024
		BN-5980-QZ	117.800,00		Di Usulkan Lelang 2024
		BN-7047-BZ	834.500,00		Belum Lunas
		BN-9511-QZ	1.876.000,00		Belum Lunas
		BN-5505-BZ	362.400,00		Belum Lunas
		BN-5058-QZ	410.900,00		Belum Lunas
		BN-5267-QZ	236.000,00		Belum Lunas
		BN-5721-QZ	60.400,00		Belum Lunas
		BN-5282-QZ	46.400,00		Belum Lunas
3	Satuan Polisi Pamongpraja	BN-4004-BZ	463.000,00	13.333.100,00	Masih Dalam Proses Lelang
		BN-4802-BZ	1.555.000,00		Masih Dalam Proses Lelang
		BN-5576-BZ	583.700,00		Masih Dalam Proses Lelang
		BN-5625-BZ	894.700,00		Masih Dalam Proses Lelang
		BN-5629-BZ	894.700,00		Masih Dalam Proses Lelang
		BN-5611-BZ	894.700,00		Masih Dalam Proses Lelang
		BN-1697-QZ	2.083.100,00		Tidak Cukup Anggaran
		BN-8526-QZ	5.964.200,00		Tidak Cukup Anggaran
4	Badan Penanggulangan Bencana Daerah	BN-1576-QZ	1.188.800,00	1.188.800,00	Belum Lunas(Utang Baru)
5	Dinas Pangan dan Pertanian	BN-2414-QZ	556.800,00	12.239.800,00	Belum Lunas
		BN-2412-QZ	556.800,00		Belum Lunas
		BN-2409-QZ	556.800,00		Belum Lunas
		BN-5111-BZ	606.700,00		Belum Lunas
		BN-7213-BZ	744.300,00		Belum Lunas
		BN-2037-QZ	709.000,00		Belum Lunas
		BN-2039-QZ	709.000,00		Lelang Tidak Laku
		BN-5496-QZ	441.900,00		Belum Lunas
		BN-2304-QZ	542.000,00		Belum Lunas
		BN-5497-QZ	501.100,00		Rusak Berat
		BN-2284-QZ	313.600,00		Belum Lunas
		BN-2277-QZ	313.600,00		Belum Lunas
		BN-5223-QZ	524.400,00		Belum Lunas
		BN-5224-QZ	494.400,00		Belum Lunas
		BN-5225-QZ	494.400,00		Belum Lunas
		BN-2174-QZ	869.900,00		Belum Lunas
		BN-2499-QZ	91.800,00		Belum Lunas
		BN-2400-QZ	92.500,00		Belum Lunas
		BN-7081-BZ	496.100,00		Lelang Tidak Laku
		BN-7088-BZ	496.100,00		Lelang Tidak Laku
		BN-7075-BZ	496.100,00		Belum Lunas
		BN-5378-QZ	411.300,00		Lelang Tidak Laku
		BN-5392-QZ	241.700,00		Belum Lunas
		BN-5543-QZ	241.700,00		Rusak Berat
		BN-5483-QZ	241.700,00		Lelang Tidak Laku
		BN-7065-QZ	496.100,00		Lelang Tidak Laku
6	Dinas Lingkungan Hidup	BN-2318-QZ	740.100,00	9.333.400,00	Rusak Berat(Rencana Lelang)
		BN-2156-QZ	934.500,00		Rusak Berat(Rencana Lelang)
		BN-2138-QZ	854.000,00		Rusak Berat(Rencana

No	NAMA OPD	NOPOL	JUMLAH (Rp)	TOTAL	KET
					Lelang)
		BN-2145-QZ	854.000,00		Rusak Berat(Rencana Lelang)
		BN-2150-QZ	854.000,00		Rusak Berat(Rencana Lelang)
		BN-2158-QZ	854.000,00		Rusak Berat(Rencana Lelang)
		BN-2155-QZ	854.000,00		Rusak Berat(Rencana Lelang)
		BN-3560-QZ	151.800,00		Rusak Berat(Rencana Lelang)
		BN-3559-QZ	151.800,00		Rusak Berat(Rencana Lelang)
		BN-5698-QZ	559.000,00		Belum Lunas
		BN-5697-QZ	559.000,00		Belum Lunas
		BN-5696-QZ	559.000,00		Rusak Berat(Rencana Lelang)
		BN-5597-BZ	548.600,00		Nama Kepemilikan Kendaraan Belum Pemkab Bangka
		BN-5582-BZ	859.600,00		Nama Kepemilikan Kendaraan Belum Pemkab Bangka
7	Dinas Perikanan		694.300,00	694.300,00	STNK Hilang
8	Sekretariat Daerah	BN-5242-QZ	968.000,00	2.297.600,00	Belum Lunas
		BN-5141-QZ	781.000,00		Belum Lunas
		BN-5663-BZ	548.600,00		Belum Lunas
9	Sekretariat DPRD	BN-2127-QZ	819.800,00	1.749.200,00	Utang 2023 Belum Dibayarkan Karena STNK Hilang
		BN-2188-QZ	464.700,00		Utang 2023 Belum Dibayarkan Karena
					STNK Hilang
		BN-1094-QZ	464.700,00		Utang 2023 Belum Dibayarkan Karena STNK Hilang
		TOTAL		**57.252.300,00**	

2.1.06.02.05 Utang Belanja Uang dan/atau Jasa untuk Diberikan kepada Pihak Ketiga/Pihak Lain/Masyarakat

Utang Belanja Uang dan/atau Jasa untuk Diberikan kepada Pihak Ketiga/Pihak Lain/Masyarakat tahun 2025 sebesar Rp1.065.600,00 yang terdiri dari:

2.1.06.02.05.0006 Utang Belanja Jasa yang Diberikan kepada Pihak Ketiga/Pihak Lain/Masyarakat-Jasa yang Diberikan kepada Pihak Ketiga/Pihak Lain

Utang Belanja Jasa yang Diberikan kepada Pihak Ketiga/Pihak Lain/Masyarakat-Jasa yang Diberikan kepada Pihak Ketiga/Pihak Lain sebesar Rp1.065.600,00 pada OPD Dinas Kesehatan (APBD) merupakan utang atas belanja jasa konsultasi pengawasan rekayasa jasa pengawas konstruksi bangunan Gedung DAK Fisik TA 2025 pada Puskesmas Belinyu (Konstruksi Dalam Pengerjaan).

Berikut merupakan daftar utang per OPD (APBD) per 31 Desember 2025:

No	ORGANISASI PERANGKAT DAERAH	TOTAL UTANG BELANJA (JASA+PEMELIHARAAN+JASA YANG DIBERIKAN KEPADA PIHAK KETIGA)
1	Dinas Pendidikan, Kepemudaan dan Olahraga (DINDIKPORA)	13.612.283,00
2	Dinas Kesehatan (DINKES) APBD	286.906.995,00
3	Dinas Pekerjaan Umum dan Penataan Ruang (DPUPR)	11.597.113,00
4	Dinas Perumahan, Kawasan Pemukiman dan Pertanahan (DINPERKPP)	5.802.669,00
5	Satuan Polisi Pamong Praja (SATPOL PP)	16.115.626,00
6	Badan Penanggulangan Bencana Daerah (BPBD)	1.543.868,00
7	Badan Kesatuan Bangsa dan Politik (BANKESBANGPOL)	106.640,00
8	Dinas Sosial (DINSOS)	2.240.856,00
9	Dinas Tenaga Kerja, Perindustrian dan Perdagangan (DINAKERPERINDAG)	45.091.420,00
10	Dinas Pengendalian Penduduk, Keluarga Berencana, Pemberdayaan Perempuan dan Perlindungan Anak (DP2KBP3A)	2.338.734,00
11	Dinas Pangan dan Pertanian (DINPANPERTAN)	21.457.405,00
12	Dinas Lingkungan Hidup (DLH)	13.188.780,00
13	Dinas Kependudukan dan Pencataan Sipil (DINDUKCAPIL)	9.635.342,00
14	Dinas Pemberdayaan Masyarakat dan Desa (DINPEMDES)	2.079.096,00
15	Dinas Perhubungan (DINHUB)	70.730.457,00
16	Dinas Komunikasi, Informatika dan Statistik (DINKOMINFOTIK)	7.323.150,00
17	Dinas Penanaman Modal, Pelayanan Perizinan Terpadu Satu Pintu, Koperasi, Usaha Kecil dan Menengah (DINPMP2KUKM)	13.017.051,00
18	Dinas Kearsipan dan Perpustakaan (DKP)	1.833.931,00
19	Dinas Perikanan (DINPERKAN)	2.725.146,00
20	Dinas Pariwisata dan Kebudayaan (DINPARBUDAYA)	1.323.810,00
21	Badan Perencanaan Pembangunan Daerah (BAPPEDA)	4.827.048,00
22	Badan Pendapatan, Pengelolaan Keuangan dan Aset Daerah (BPPKAD)	22.175.218,00
23	Badan Kepegawaian dan Pengembangan Sumber Daya Manusia Daerah (BKPSDMD)	1.708.808,00
24	Inspektorat Daerah	5.592.440,00
25	Kecamatan Sungailiat	11.487.421,00
26	Kecamatan Belinyu	4.023.612,00
27	Kecamatan Riau Silip	590.300,00
28	Kecamatan Mendo Barat	628.269,00
29	Kecamatan Bakam	363.720,00
30	Kecamatan Puding Besar	574.900,00
31	Kecamatan Pemali	0,00
32	Kecamatan Merawang	765.780,00
33	Sekretariat Daerah (SETDA)	101.996.535,00

No	ORGANISASI PERANGKAT DAERAH	TOTAL UTANG BELANJA (JASA+PEMELIHARAAN+JASA YANG DIBERIKAN KEPADA PIHAK KETIGA)
34	Sekretariat DPRD (SETWAN)	27.322.785,00
	JUMLAH	**710.727.208,00**

2.1.06.02.99 Utang Belanja Barang dan Jasa BLUD

Utang Belanja Barang dan Jasa BLUD per 31 Desember 2025 sebesar Rp18.173.693.507,00 sedangkan per 31 Desember 2024 sebesar Rp26.485.238.804,50, dengan rincian sebagai berikut:

No	Puskesmas dan RSUD	2025	2024
1	Puskesmas Kenanga	12.996.500,00	4.513.000,00
2	Puskesmas Belinyu	86.747.373,00	70.339.611,00
3	Puskesmas Gunung Muda	28.211.846,00	25.238.522,00
4	Puskesmas Sungailiat	114.801.732,00	98.576.838,00
5	Puskesmas Baturusa	40.362.500,00	26.026.500,00
6	Puskesmas Pemali	68.584.312,00	52.054.633,00
7	Puskesmas Bakam	105.968.359,00	168.390.249,00
8	Puskesmas Riau Silip	4.975.500,00	2.647.500,00
9	Puskesmas Puding Besar	128.318.059,00	175.359.768,00
10	Puskesmas Petaling	40.889.380,00	4.854.500,00
11	Puskesmas Sinar Baru	74.078.556,00	28.168.634,00
12	Puskesmas Penagan	27.892.205,00	21.046.270,50
13	RSUD Eko Maulana Ali	816.333.725,00	280.970.320,00
14	RSUD Sjarie Rachman	69.904.042,00	155.903.043,00
15	RSUD Depati Bahrin	16.553.629.418,00	25.371.149.416,00
	TOTAL	**18.173.693.507,00**	**26.485.238.804,50**

Catatan:

- *Pada utang RSUD Depati Bahrin sebesar Rp16.553.629.416,00 terdapat sisa utang Jasa Pelayanan tahun 2024 sebesar Rp1.188.022.401,00 dan untuk tahun 2025 sebesar Rp3.226.314.967,00. Sehingga total utang Jaspel pada RSUD Depati Bahrin sebesar Rp4.414.337.368,00.*

2.1.06.07 Utang Belanja Modal Peralatan dan Mesin

Utang Belanja Modal Peralatan dan Mesin per 31 Desember 2025 sebesar Rp495.734.066,00, dengan rincian sebagai berikut:

2.1.06.07.99 Utang Belanja Modal Peralatan dan Mesin BLUD

Utang Belanja Modal Peralatan dan Mesin BLUD per 31 Desember 2025 sebesar Rp495.734.066,00, dengan rincian sebagai berikut:

2.1.06.07.99.9999 Utang Belanja Modal Peralatan dan Mesin BLUD

Utang Belanja Modal Peralatan dan Mesin BLUD per 31 Desember 2025 sebesar Rp495.734.066,00 merupakan utang belanja modal pada RSUD Depahti Bahrin, dengan rincian sebagai berikut:

Kode Rekening	Uraian	Nilai (Rp)
1.3.02.10.01.0002	Personal Computer	8.325.000,00
1.3.02.10.02.0003	Peralatan Personal Computer	11.673.050,00
1.3.02.03.02.0007	Perkakas Bengkel Kerja	2.209.350,00
1.3.02.05.01.0004	Alat Penyimpan Perlengkapan Kantor	24.530.000,00
1.3.02.05.01.0005	Alat Kantor Lainnya	24.478.000,00
1.3.02.05.02.0001	Mebel	11.132.000
1.3.02.05.02.0004	Alat Pendingin	47.488.540
1.3.02.05.02.0006	Alat Rumah Tangga Lainnya (Home Use)	32.663.125
1.3.02.06.02.0001	Alat Komunikasi Telephone	6.300.000
1.3.02.07.01.0001	Alat Kedokteran Umum	160.587.723
1.3.02.07.01.0002	Alat Kedokteran Gigi	18.282.540
1.3.02.07.01.0021	Alat Kedokteran Gawat Darurat	9.200.000
1.3.02.07.01.0004	Alat Kedokteran Bedah	1.942.500
1.3.02.07.01.0006	Alat Kedokteran THT	60.302.333
1.3.02.07.02.0005	Alat Kesehatan Umum Lainnya	1.025.000
8.1.02.99.99.9999	Aset Non Kapital	75.594.905,00
	Total	**495.734.066,00**

2.1.06.08 Utang Belanja Modal Gedung dan Bangunan

Utang Belanja Modal Gedung dan Bangunan per 31 Desember 2025 sebesar Rp927.278.038,50, dengan rincian sebagai berikut:

2.1.06.08.01 Utang Belanja Modal Bangunan Gedung

Utang Belanja Modal Bangunan Gedung per 31 Desember 2025 sebesar Rp927.278.038,50, dengan rincian sebagai berikut:

2.1.06.08.01.0006 Utang Belanja Modal Bangunan Gedung Tempat Kerja-Bangunan Kesehatan

Utang Belanja Modal Bangunan Gedung Tempat Kerja-Bangunan Kesehatan per 31 Desember 2025 sebesar

Rp927.278.038,50 merupakan utang belanja modal atas pekerjaan Konstruksi Dalam Pekerjaan APBD Puskesmas Belinyu. Adapun terdapat perbedaan perhitungan sisa nilai utang jika dibandingkan dengan dokumen kontrak, hal ini disebabkan bidang AKLAP menghitung nilai utang berdasarkan persentase fisik pekerjaan sampai dengan 31 Desember 2025 yaitu sebesar 95,07%.

2.1.07 Utang Jangka Pendek Lainnya

Utang Jangka Pendek Lainnya per 31 Desember 2024 sebesar Rp174.237.382.870,92 sedangkan per 31 Desember 2025 sebesar Rp179.595.229.914,92 yang terdiri dari:

2.1.07.01 Utang Kelebihan Pembayaran PAD

Utang Kelebihan Pembayaran PAD per 31 Desember 2025 sebesar Rp196.673.914,92, dengan rincian sebagai berikut:

2.1.07.01.02 Utang Kelebihan Pembayaran Retribusi

Utang Kelebihan Pembayaran Retribusi sebesar Rp196.673.914,92, dengan rincian sebagai berikut:

2.1.07.01.02.0032 Utang Kelebihan Pembayaran Retribusi Jasa Umum-Pengawasan dan Pengendalian Menara Telekomunikasi-Pengawasan dan Pengendalian Menara Telekomunikasi

Dengan jumlah sebesar Rp196.673.914,92 merupakan rekening penampung atas pencatatan utang dari penerimaan yang tidak dapat ditelusuri sumbernya yang terdiri dari:

No	Uraian	Jumlah	Keterangan
1	Setoran yang diterima di rekening kas daerah tahun 2015	16.250.000,00	Sampai dengan akhir penyusunan laporan keuangan tahun 2025, belum diketahui sumber/penyetor dan tujuannya
2	SKRDLB DPUPR yang merupakan lebih bayar dari PT XL Axiata Tbk	72.730.461,92	Pemerintah Kabupaten Bangka melalui Dinas PUPR telah mengupayakan pertemuan pada tanggal 28 November 2019 dengan Provider Menara Telekomunikasi untuk membahas pengembalian lebih bayar retribusi pengendalian menara telekomunikasi tersebut, tetapi sampai dengan 31 Desember 2025 belum ada informasi lebih lanjut dari pihak PT XL Axiata Tbk mengenai pengembalian tersebut.
3	Setoran yang diterima di rekening kas daerah tahun 2023	955.000,00	Sampai dengan akhir penyusunan laporan keuangan tahun 2025, belum diketahui sumber/penyetor dan tujuannya

No	Uraian	Jumlah	Keterangan
4	Setoran yang diterima di rekening kas daerah tahun 2024	68.399.409,00	Sampai dengan akhir penyusunan laporan keuangan tahun 2025, belum diketahui sumber/penyetor dan tujuannya. Pemerintah Kabupaten Bangka telah berusaha menghubungi pihak bank terkait melalui surat No:900/226/BPPKAD/2025 tanggal 19 Februari 2025, namun hingga proses penyusunan laporan keuangan selesai, belum ada tanggapan dari pihak bank atau pihak lain yang melakukan penyetoran tersebut
5	Setoran yang diterima di rekening kas daerah tahun 2025	38.339.044,00	Sampai dengan akhir penyusunan laporan keuangan tahun 2025, belum diketahui sumber/penyetor dan tujuannya
	Jumlah	**196.673.914,92**	

2.1.07.02 Utang Kelebihan Pembayaran Transfer

Utang Kelebihan Pembayaran Transfer per 31 Desember 2025 sebesar Rp179.398.556.000,00, dengan rincian sebagai berikut:

2.1.07.02.01 Utang Kelebihan Pembayaran Transfer Pemerintah Pusat-Dana Perimbangan

Utang Kelebihan Pembayaran Transfer Pemerintah Pusat-Dana Perimbangan sebesar Rp179.398.556.000,00 berdasarkan Keputusan Menteri Keuangan Republik Indonesia No: 44/KM.7/2024 Tentang Penyaluran Kurang Bayar Dana Bagi Hasil Dan Penyelesaian Lebih Bayar Dana Bagi Hasil Pada Tahun 2024 dan Peraturan Menteri Keuangan Republik Indonesia Nomor 120 Tahun 2025 Tentang Penetapan Kurang Bayar dan Lebih Bayar Dana Bagi Hasil Pada Tahun 2025, dengan rincian sebagai berikut:

Kode Rekening	Uraian	Realisasi 2025 (Rp)
2.1.07.02.01.0183	Utang Kelebihan Pembayaran Dana Bagi Hasil (DBH)-DBH Pajak-DBH PBB	27.430.398.000,00
2.1.07.02.01.0187	Utang Kelebihan Pembayaran Dana Bagi Hasil (DBH)-DBH Sumber Daya Alam (SDA)-DBH SDA Minyak Bumi	425.085.000,00
2.1.07.02.01.0190	Utang Kelebihan Pembayaran Dana Bagi Hasil (DBH)-DBH Sumber Daya Alam (SDA)-DBH SDA Mineral dan Batubara-Landrent	2.934.541.000,00
2.1.07.02.01.0191	Utang Kelebihan Pembayaran Dana Bagi Hasil (DBH)-DBH Sumber Daya Alam (SDA)-DBH SDA Mineral dan Batubara-Royalty	135.915.685.000,00
2.1.07.02.01.0192	Utang Kelebihan Pembayaran Dana Bagi Hasil (DBH)-DBH Sumber Daya Alam (SDA)-DBH SDA Kehutanan-Provisi Sumber Daya Hutan (PSDH)	33.319.000,00
2.1.07.02.01.0195	Utang Kelebihan Pembayaran Dana Bagi Hasil (DBH)-DBH Sumber Daya Alam (SDA)-DBH SDA Perikanan	2.137.526.000,00
2.1.07.02.01.0196	Utang Kelebihan Pembayaran Dana Bagi Hasil (DBH)-DBH Lainnya-DBH Sawit	10.522.002.000,00
	Jumlah	**179.398.556.000,00**

Atas utang dana transfer pusat tersebut penyelesaiannya akan dilakukan dengan cara restitusi/kompensasi untuk tahun berikutnya. Adapun untuk tata cara penyelesaian utang yang lebih rinci dijelaskan pada Lampiran KMK No. 44 Tahun 2024 tentang Penyaluran Kurang Bayar Dana Bagi Hasil dan Penyelesaian Lebih Bayar Dana Bagi Hasil Pada Tahun 2024. (*Lampiran Tambahan XV*).

2.2 KEWAJIBAN JANGKA PANJANG

Kewajiban Jangka Panjang tahun 2025 sebesar Rp485.625.000,00, dengan rincian sebagai berikut:

2.2.03 Utang kepada Lembaga Keuangan Bukan Bank (LKBB)

Utang kepada Lembaga Keuangan Bukan Bank per 31 Desember 2025 sebesar Rp485.625.000,00, dengan rincian sebagai berikut:

2.2.03.03 Utang kepada Lembaga Keuangan Bukan Bank (LKBB)-Swasta

Utang kepada Lembaga Keuangan Bukan Bank (LKBB) per 31 Desember 2025 sebesar Rp485.625.000,00, dengan rincian sebagai berikut:

2.2.03.03.02 Utang kepada Lembaga Keuangan Bukan Bank (LKBB)-Swasta-Jangka Panjang

Utang kepada Lembaga Keuangan Bukan Bank (LKBB) per 31 Desember 2025 sebesar Rp485.625.000,00, dengan rincian sebagai berikut:

2.2.03.03.02.0001 Utang kepada Lembaga Keuangan Bukan Bank (LKBB)-Swasta-Jangka Panjang

Utang kepada Lembaga Keuangan Bukan Bank (LKBB)-Swasta per 31 Desember 2025 sebesar Rp485.625.000,00 merupakan utang jangka panjang BLUD pada RSUD Depahti Bahrin terdiri dari utang belanja modal jalan, jaringan dan irigasi-Instalasi Gas Lainnya kepada PT IGAS.

3. EKUITAS

Merupakan kekayaan bersih pemerintah daerah yang merupakan selisih aset dan kewajiban pemerintah daerah. Jumlah ekuitas tahun 2025 sebesar Rp2.053.649.109.203,72 sedangkan pada tahun 2024 sebesar Rp2.000.228.943.559,68.

D. LAPORAN OPERASIONAL (LO)

7. Pendapatan - LO

Total Pendapatan-LO tahun 2025 sebesar Rp1.231.652.722.031,28 sedangkan tahun 2024 sebesar Rp1.188.929.720.040,99. Adapun rincian pendapatan LO tahun 2025 adalah sebagai berikut:

7.1. Pendapatan Asli Daerah (PAD)-LO

Pendapatan Asli Daerah-LO tahun 2025 sebesar Rp238.541.965.744,07, dengan rincian sebagai berikut:

7.1.01 Pendapatan Pajak Daerah-LO

Pajak Daerah-LO selama tahun 2025 sebesar Rp102.442.482.915,01, dengan rincian:

Kode Rekening	Uraian	Realisasi 2025 (Rp)	Realisasi 2024 (Rp)
7.1.01.06	Pajak Hotel -LO	0,00	937.716.865,00
7.1.01.07	Pajak Restoran -LO	0,00	3.289.067.686,00
7.1.01.08	Pajak Hiburan -LO	0,00	320.338.439,00
7.1.01.09	Pajak Reklame-LO	968.109.290,65	580.800.004,03
7.1.01.10	Pajak Penerangan Jalan -LO	0,00	28.568.873.001,00
7.1.01.11	Pajak Parkir -LO	0,00	24.288.600,00
7.1.01.12	Pajak Air Tanah -LO	418.985.702,00	317.324.665,10
7.1.01.13	Pajak Sarang Burung Walet-LO	23.047.200,00	27.859.560,00
7.1.01.14	Pajak Mineral Bukan Logam dan Batuan -LO	10.616.836.209,1	11.952.911.218,00
7.1.01.15	PBBP2-LO	9.853.884.970,00	9.685.018.123,00
7.1.01.16	Bea Perolehan Hak Atas Tanah dan Bangunan (BPHTB)-LO	7.722.858.048,00	7.419.756.957,00
7.1.01.19	Pajak Barang dan Jasa Tertentu (PBJT)-LO	38.735.004.395,20	8.511.989.262,00
7.1.01.20	Opsen Pajak Kendaraan Bermotor (PKB)-LO	22.965.944.800,00	0,00
7.1.01.21	Opsen Bea Balik Nama Kendaraan Bermotor (BBNKB)-LO	11.137.812.300,00	0,00
	Jumlah	**102.442.482.915,01**	**71.635.944.380,13**

Terdapat selisih antara Pendapatan Pajak Daerah-LO dengan Pendapatan Pajak Daerah-LRA sebesar Rp1.548.540.041,15 dengan penjelasan sebagai berikut:

No	Uraian	Jumlah (Rp)
1	Pajak Reklame-LO	968.109.290,65
	Pajak Reklame-LRA	883.810.676,00
	Selisih	**84.298.614,65**
	Merupakan:	
	Piutang tahun berjalan	122.896.755,00
	Pembayaran piutang tahun lalu	(92.708.333,00)
	Penambahan pendapatan diterima dimuka	(355.288.569,38)
	Pengurangan pendapatan diterima dimuka	301.178.376,73
2	Pajak Air Tanah-LO	418.985.702,00
	Pajak Air Tanah-LRA	416.601.629,50
	Selisih	**2.384.072,50**
	Merupakan:	
	Piutang tahun berjalan	17.069.158,00
	Pembayaran piutang tahun lalu	(14.685.085,50)
3	Pajak Mineral Bukan Logam dan Batuan-LO	10.616.836.209,16
	Pajak Mineral Bukan Logam dan Batuan-LRA	10.701.008.579,16
	Selisih	**(84.172.370,00)**
	Merupakan:	
	Pembayaran piutang tahun lalu	(84.172.370,00)
4	PBBP2-LO	9.853.884.970,00
	PBBP2-LRA	8.498.920.684,00
	Selisih	**1.354.964.286,00**
	Merupakan:	
	Piutang tahun berjalan	3.000.110.962,00
	Pencatatan Penerimaan PBB-P2 yang Terdapat pada Rekening Kantor Pos	6.732.759,00
	Pembayaran piutang tahun lalu	(1.651.879.435,00)
5	Bea Perolehan Hak Atas Tanah dan Bangunan (BPHTB)-LO	7.722.858.048,00
	Bea Perolehan Hak Atas Tanah dan Bangunan (BPHTB)-LRA	7.543.197.835,00
	Selisih	**179.660.213,00**
	Merupakan:	
	Penambahan piutang tahun 2025	179.660.213,00
6	Pajak Barang dan Jasa Tertentu (PBJT)-LO	38.735.004.395,20
	Pajak Barang dan Jasa Tertentu (PBJT)-LRA	38.723.599.170,20
	Selisih	**11.405.225,00**

No	Uraian	Jumlah (Rp)
	Merupakan:	
	Piutang tahun berjalan	198.798.853,00
	Pembayaran piutang tahun lalu	(187.393.628,00)
	Total	**1.548.540.041,15**

7.1.02 Pendapatan Retribusi Daerah-LO

Retribusi Daerah-LO tahun 2025 sebesar Rp107.215.305.073,00, dengan rincian sebagai berikut:

Kode Rekening	Uraian	Realisasi 2025 (Rp)	Realisasi 2024 (Rp)
7.1.02.01.01	Retribusi Pelayanan Kesehatan-LO	97.598.898.788,00	102.119.276.302,00
7.1.02.01.02	Retribusi Pelayanan Persampahan/ Kebersihan-LO	0,00	716.940.000,00
7.1.02.01.04	Retribusi Pelayanan Parkir Tepi Jalan Umum-LO	500.000.000,00	566.000.000,00
7.1.02.01.05	Retribusi Pelayanan Pasar-LO	1.290.904.000,00	0,00
7.1.02.01.14	Retribusi Pelayanan Kebersihan-LO	1.147.501.640,00	379.902.000,00
7.1.02.02.01	Retribusi Pemakaian Kekayaan Daerah -LO	0,00	351.355.500,00
7.1.02.02.02	Retribusi Pasar Grosir dan Pertokoan-LO	0,00	1.878.587.000,00
7.1.02.02.05	Retribusi Tempat Khusus Parkir-LO	0,00	1.616.136.000,00
7.1.02.02.07	Retribusi Rumah Potong Hewan-LO	0,00	36.573.000,00
7.1.02.02.09	Retribusi Tempat Rekreasi dan Olahraga-LO	0,00	307.868.000,00
7.1.02.02.11	Retribusi Penjualan Produksi Usaha Daerah-LO	0,00	40.790.000,00
7.1.02.02.12	Retribusi Penyediaan Tempat Kegiatan Usaha berupa Pasar, Grosir, Pertokoan, dan Tempat Kegiatan Usaha Lainnya-LO	1.822.974.000,00	935.923.000,00
7.1.02.02.14	Retribusi Penyediaan Tempat Khusus Parkir Diluar Badan Jalan-LO	1.912.046.000,00	275.895.000,00
7.1.02.02.15	Retribusi Pelayanan Rumah Pemotongan Hewan Ternak-LO	63.256.000,00	18.047.000,00
7.1.02.02.17	Retribusi Pelayanan Tempat Rekreasi, Pariwisata, dan Olahraga-LO	381.170.000,00	45.750.000,00
7.1.02.02.19	Retribusi Penjualan Hasil Produksi Usaha Pemerintah Daerah-LO	93.530.000,00	44.280.000,00
7.1.02.02.20	Retribusi Pemanfaatan Aset Daerah-LO	159.373.272,00	96.304.520,00
7.1.02.03.02	Retribusi Izin Tempat Penjualan Minuman Beralkohol-LO	0,00	0,00
7.1.02.03.06	Retribusi Perpanjangan Izin Mempekerjakan Tenaga Asing-LO	0,00	0,00
7.1.02.03.07	Retribusi Persetujuan Bangunan Gedung-LO	2.008.352.572,00	1.132.502.662,24
7.1.02.03.08	Retribusi Penggunaan Tenaga Kerja Asing (TKA)-LO	237.298.801,00	267.598.800,00
	Jumlah	**107.215.305.073,00**	**110.829.728.784,24**

Terdapat selisih antara Pendapatan Retribusi Daerah-LO dengan Pendapatan Retribusi Daerah -LRA sebesar (Rp23.500.124.380,00) dengan penjelasan sebagai berikut:

No	Uraian	Jumlah (Rp)
1	Retribusi Pelayanan Kesehatan-LO	97.598.898.788,00
	Retribusi Pelayanan Kesehatan-LRA	121.555.080.973,00

No	Uraian	Jumlah (Rp)
	Selisih	**-23.956.182.185,00**
	Merupakan:	
	Penambahan piutang retribusi pelayanan kesehatan di Puskesmas	2.684.735.634,00
	Penambahan piutang retribusi pelayanan kesehatan di Rumah Sakit	83.254.685.455,00
	Pengurangan piutang retribusi pelayanan kesehatan di Puskesmas	-2.699.048.834,00
	Pengurangan piutang retribusi pelayanan kesehatan di Rumah Sakit	-90.404.973.393,00
	Pembatalan piutang retribusi Rumah Sakit	-252.208.468,00
	Penambahan pendapatan diterima dimuka	-176.127.725,00
	Reklasifikasi Pendapatan BLUD berdasarkan jenis pendapatan	-1.726.949.375,00
	Reklasifikasi Pendapatan Retribusi Pelayanan Kesehatan-BLUD yang bersumber dari Pendapatan Dana Kapitasi	-14.636.295.479,00
2	Retribusi Pelayanan Parkir di Tepi Jalan Umum-LO	500.000.000,00
	Retribusi Pelayanan Parkir di Tepi Jalan Umum-LRA	315.000.000,00
	Selisih	**185.000.000,00**
	Merupakan:	
	penambahan piutang tahun 2025	185.000.000,00
3	Retribusi Pelayanan Kebersihan-LO	1.147.501.640,00
	Retribusi Pelayanan Kebersihan-LRA	1.148.221.640,00
	Selisih	**-720.000,00**
	Merupakan:	
	Penambahan piutang tahun 2025	600.000,00
	Pembayaran piutang tahun lalu	-1.320.000,00
4	Retribusi Penyediaan Tempat Kegiatan Usaha berupa Pasar, Grosir, Pertokoan, dan Tempat Kegiatan Usaha Lainnya-LO	1.822.974.000,00
	Retribusi Penyediaan Tempat Kegiatan Usaha berupa Pasar, Grosir, Pertokoan, dan Tempat Kegiatan Usaha Lainnya-LRA	1.805.300.000,00
	Selisih	**17.674.000,00**
	Merupakan:	
	Pembayaran piutang tahun lalu Dinas Tenaga Kerja, Perindustrian dan Perdagangan	-145.074.000,00
	Pembayaran piutang tahun lalu Sekretariat Daerah	-1.000.000,00
	Penambahan piutang tahun 2025 Dinas Tenaga Kerja, Perindustrian dan Perdagangan.	163.748.000,00
5	Retribusi Penjualan Hasil Produksi Usaha Pemerintah Daerah-LO	93.530.000,00
	Retribusi Penjualan Hasil Produksi Usaha Pemerintah Daerah-LRA	80.320.000,00

No	Uraian	Jumlah (Rp)
	Selisih	**13.210.000,00**
	Merupakan:	
	Penambahan piutang tahun 2025	13.210.000,00
6	Retribusi Persetujuan Bangunan Gedung-LO	2.008.352.572,00
	Retribusi Persetujuan Bangunan Gedung-LRA	1.767.458.767,00
	Selisih	**240.893.805,00**
	Merupakan:	
	Penambahan piutang tahun 2025	240.893.805,00
	Total	**-23.500.124.380,00**

7.1.03 Hasil Pengelolaan Kekayaan Daerah yang Dipisahkan-LO

Hasil Pengelolaan Kekayaan Daerah yang Dipisahkan-LO tahun 2025 sebesar Rp5.920.076.646,83 yang terdiri dari:

7.1.03.02.01 Bagian Laba yang Dibagikan kepada Pemerintah Daerah (Dividen) atas Penyertaan Modal pada BUMD-LO sebesar Rp5.920.076.646,83.

7.1.04 Lain-lain PAD Yang Sah - LO

Lain-lain Pendapatan Asli Daerah yang Sah - LO tahun 2025 sebesar Rp22.964.101.109,23, dengan rincian sebagai berikut:

Kode Rekening	Uraian	Realisasi 2025 (Rp)	Realisasi 2024 (Rp)
7.1.04.03	Hasil Pemanfaatan BMD yang Tidak Dipisahkan-LO	2.766.351.355,91	2.160.320.347,78
7.1.04.05	Jasa Giro-LO	1.299.816.662,68	845.157.142,60
7.1.04.07	Pendapatan Bunga-LO	278.833.999,00	1.165.327.807,00
7.1.04.11	Pendapatan Denda atas Keterlambatan Pelaksanaan Pekerjaan-LO	35.408.910,40	108.169.803,16
7.1.04.12	Pendapatan Denda Pajak Daerah-LO	1.181.457.584,24	1.425.191.077,39
7.1.04.13	Pendapatan Denda Retribusi Daerah-LO	840.000,00	774.000,00
7.1.04.15	Pendapatan dari Pengembalian-LO	1.242.283.968,00	2.324.987.177,74
7.1.04.16	Pendapatan dari BLUD-LO	1.522.813.150,00	0,00
7.1.04.18	Pendapatan Dana Kapitasi Jaminan Kesehatan Nasional (JKN) pada Fasilitas Kesehatan Tingkat Pertama (FKTP)-LO	14.636.295.479,00	0,00
	Jumlah	**22.964.101.109,23**	**8.029.927.355,67**

Terdapat selisih antara Lain-lain Pendapatan Asli Daerah yang Sah-LO dengan Lain-lain Pendapatan Asli Daerah yang Sah -LRA sebesar Rp17.472.685.194,68 dengan penjelasan sebagai berikut:

No	Uraian	Jumlah (Rp)
1	Hasil Penjualan BMD yang tidak dipisahkan-LO	0,00
	Hasil Penjualan BMD yang tidak dipisahkan-LRA	154.659.600,00

No	Uraian	Jumlah (Rp)
	Selisih	**-154.659.600,00**
	Merupakan:	
	Jurnal Pengalihan Kas Hasil Penjualan Aset Lelang TA 2025	-154.659.600,00
2	Hasil Pemanfaatan BMD yang Tidak Dipisahkan-LO	2.766.351.355,91
	Hasil Pemanfaatan BMD yang Tidak Dipisahkan-LRA	1.976.167.840,00
	Selisih	**790.183.515,91**
	Merupakan:	
	Pengurangan pendapatan diterima dimuka	1.898.796.357,50
	Penambahan pendapatan diterima dimuka hasil sewa BMD	-1.474.626.130,56
	Penambahan piutang hasil kerja sama pemanfaatan BMD tahun 2025	69.007.700,00
	Pembayaran piutang hasil kerja sama pemanfaatan BMD	-66.514.100,00
	Penambahan piutang Hasil Bangun Guna Serah	240.777.666,00
	Pelunasan piutang tahun lalu Hasil Bangun Guna Serah	-288.300.000,00
	Pengurangan pendapatan diterima dimuka Hasil Bangun Guna Serah	73.976.387,97
	Penambahan pendapatan diterima dimuka Hasil Bangun Guna Serah	-89.757.050,00
	Penambahan atas Reklasifikasi Pendapatan BLUD berdasarkan jenis pendapatan	204.136.225,00
	Penerimaan pendapatan diterima di muka PT ATD tahun 2023	261.007.860,00
	Koreksi tambah pendapatan diterima di muka atas PT Inti Stania tahun 2021	-38.321.400,00
3	Jasa Giro-LO	1.299.816.662,68
	Jasa Giro-LRA	1.299.065.937,68
	Selisih	**750.725,00**
	Merupakan:	
	Pengakuan Saldo pada Kas Lainnya (BOK-Puskesmas) atas transaksi double transfer jasa giro bulan Desember 2025 oleh pihak bank	750.725,00
4	Pendapatan dari BLUD-LO	1.522.813.150,00
	Pendapatan dari BLUD-LRA	0,00
	Selisih	**1.522.813.150,00**
	Merupakan:	
	Reklasifikasi Pendapatan BLUD (Retribusi Pelayanan Kesehatan) berdasarkan jenis pendapatan	1.522.813.150,00
5	Pendapatan Dana Kapitasi Jaminan Kesehatan Nasional (JKN) pada Fasilitas Kesehatan Tingkat Pertama (FKTP)-LO	14.636.295.479,00
	Pendapatan Dana Kapitasi Jaminan Kesehatan Nasional (JKN) pada Fasilitas Kesehatan Tingkat Pertama (FKTP)-LRA	0,00
	Selisih	**14.636.295.479,00**
	Merupakan:	

No	Uraian	Jumlah (Rp)
	Penambahan piutang tahun 2025	13.210.000,00
6	Pendapatan dari Pengembalian-LO	1.242.283.968,00
	Pendapatan dari Pengembalian-LRA	1.237.390.106,00
	Selisih	**4.893.862,00**
	Merupakan:	
	Penambahan piutang Pendapatan Dari Pengembalian Kelebihan Pembayaran Gaji dan Tunjangan tahun 2025	14.539.600,00
	Pembayaran piutang Pendapatan Dari Pengembalian Kelebihan Pembayaran Gaji dan Tunjangan tahun lalu	-9.645.738,00
7	Pendapatan Denda Pajak Daerah-LO	1.181.457.584,24
	Pendapatan Denda Pajak Daerah-LRA	509.049.521,47
	Selisih	**672.408.062,77**
	Merupakan:	
	Piutang tahun berjalan	1.015.024.747,36
	Pembayaran piutang tahun lalu	-342.616.684,59
	Total	**17.472.685.194,68**

7.2 Pendapatan Transfer - LO

Pendapatan Transfer-LO tahun 2025 sebesar Rp943.545.782.229,00, dengan rincian sebagai berikut:

7.2.01 Pendapatan Transfer Pemerintah Pusat-LO

Pendapatan Transfer Pemerintah Pusat-LO tahun 2025 sebesar Rp880.668.171.658,00, dengan rincian sebagai berikut:

7.2.01.07 Dana Bagi Hasil (DBH)-LO sebesar Rp154.116.944.000,00, dengan rincian sebagai berikut:

7.2.01.07.01 DBH Pajak-LO

DBH Pajak-LO sebesar Rp51.975.150.000,00, dengan rincian sebagai berikut:

Kode Rekening	Uraian	Realisasi 2025 (Rp)	Realisasi 2024 (Rp)
7.2.01.07.01.0001	DBH PBB-LO	37.998.422.300,00	16.768.780.000,00
7.2.01.07.01.0002	DBH PPh Pasal 21-LO	12.524.175.100,00	8.477.135.000,00
7.2.01.07.01.0003	DBH PPh Pasal 25 dan Pasal 29/WPOPDN-LO	1.452.552.600,00	238.865.000,00
	Jumlah	**51.975.150.000,00**	**25.484.780.000,00**

Terdapat selisih antara DBH Pajak-LO dengan DBH Pajak-LRA sebesar Rp22.587.589.000,00 dengan penjelasan sebagai berikut:

No	Uraian	Jumlah (Rp)
1	DBH PBB-LO	37.998.422.300,00
	DBH PBB-LRA	19.778.147.300,00
	Selisih	**18.220.275.000,00**

No	Uraian	Jumlah (Rp)
	Merupakan:	
	Pendapatan Dana Bagi Hasil-LO atas Penerimaan Treasury Deposit Facility TA.2024 yang masuk tahun 2025	(105.255.000,00)
	Koreksi atas Kurang Bayar DBH sampai dengan Tahun 2024 berdasarkan PMK 120 Tahun 2025	18.325.530.000,00
2	DBH PPh Pasal 21-LO	12.524.175.100,00
	DBH PPh Pasal 21-LRA	9.168.832.100,00
	Selisih	**3.355.343.000,00**
	Merupakan:	
	Koreksi atas Kurang Bayar DBH sampai dengan Tahun 2024 berdasarkan PMK 120 Tahun 2025	3.355.343.000,00
3	DBH PPh Pasal 25 dan Pasal 29/WPOPDN-LO	1.452.552.600,00
	DBH PPh Pasal 25 dan Pasal 29/WPOPDN-LRA	440.581.600,00
	Selisih	**1.011.971.000,00**
	Merupakan:	
	Koreksi atas Kurang Bayar DBH sampai dengan Tahun 2024 berdasarkan PMK 120 Tahun 2025	1.011.971.000,00
	Total	**22.587.589.000,00**

Catatan: Terdapat perbedaan kode rekening pencatatan atas DBH Pajak pada LO tahun 2024 dan tahun 2025. Pada tahun 2024 DBH Pajak dicatat pada kode rekening 7.2.01.01.01 (Dana Transfer Umum-Dana Bagi Hasil (DBH-LO)) sedangkan pada tahun 2025 dicatat pada kode rekening 7.2.01.07.01(DBH Pajak), namun mengacu pada penerimaan yang sama.

7.2.01.07.02 DBH Sumber Daya Alam (SDA)-LO

DBH Sumber Daya Alam (SDA)-LO sebesar Rp98.180.416.000,00, dengan rincian sebagai berikut:

Kode Rekening	Uraian	Realisasi 2025 (Rp)	Realisasi 2024 (Rp)
7.2.01.07.02.0001	DBH SDA Minyak Bumi-LO	853.380.000,00	381.798.000,00
7.2.01.07.02.0004	DBH SDA Mineral dan Batubara-*Landrent*-LO	4.625.165.000,00	130.828.000,00
7.2.01.07.02.0005	DBH SDA Mineral dan Batubara-*Royalty*-LO	90.779.267.000,00	51.872.231.000,00
7.2.01.07.02.0006	DBH SDA Kehutanan-PSDH-LO	377.218.000,00	17.218.000,00
7.2.01.07.02.0007	DBH SDA Kehutanan-Iuran izin Usaha Pemanfaatan Hutan (IIUPH)-LO	15.986.000,00	0,00
7.2.01.07.02.0009	DBH SDA Perikanan-LO	1.529.400.000,00	2.055.258.000,00
	Jumlah	**98.180.416.000,00**	**54.457.333.000,00**

Terdapat selisih antara DBH Sumber Daya Alam (SDA)-LO dengan DBH Sumber Daya Alam (SDA)-LRA sebesar Rp32.518.232.000,00 dengan penjelasan sebagai berikut:

No	Uraian	Jumlah (Rp)
1	DBH SDA Minyak Bumi-LO	853.380.000,00
	DBH SDA Minyak Bumi-LRA	399.837.000,00
	Selisih	**453.543.000,00**
	Merupakan:	
	Pendapatan Dana Bagi Hasil-LO atas Penerimaan Treasury Deposit Facility TA.2024 yang masuk tahun 2025	(2.000,00)
	Koreksi atas Kurang Bayar DBH sampai dengan Tahun 2024 berdasarkan PMK 120 Tahun 2025	453.545.000,00
2	DBH SDA Mineral dan Batubara-Landrent-LO	4.625.165.000,00
	DBH SDA Mineral dan Batubara-Landrent-LRA	3.550.862.000,00
	Selisih	**1.074.303.000,00**
	Merupakan:	
	Pendapatan Dana Bagi Hasil-LO atas Penerimaan Treasury Deposit Facility TA.2024 yang masuk tahun 2025	(130.828.000,00)
	Koreksi atas Kurang Bayar DBH sampai dengan Tahun 2024 berdasarkan PMK 120 Tahun 2025	1.205.131.000,00
3	DBH SDA Mineral dan Batubara-Royalty-LO	90.779.267.000,00
	DBH SDA Mineral dan Batubara-Royalty -LRA	59.803.508.000,00
	Selisih	**30.975.759.000,00**
	Merupakan:	
	Koreksi atas Kurang Bayar DBH sampai dengan Tahun 2024 berdasarkan PMK 120 Tahun 2025	30.975.759.000,00
4	DBH SDA Kehutanan-Provisi Sumber Daya Hutan (PSDH)-LO	377.218.000,00
	DBH SDA Kehutanan-Provisi Sumber Daya Hutan (PSDH)-LRA	378.577.000,00
	Selisih	**(1.359.000,00)**
	Merupakan:	
	Pendapatan Dana Bagi Hasil-LO atas Penerimaan Treasury Deposit Facility TA.2024 yang masuk tahun 2025	(1.359.000,00)
5	DBH SDA Kehutanan-Iuran izin Usaha Pemanfaatan Hutan (IIUPH)-LO	15.986.000,00
	DBH SDA Kehutanan-Iuran izin Usaha Pemanfaatan Hutan (IIUPH)-LRA	0,00
	Selisih	**15.986.000,00**
	Merupakan:	
	Koreksi atas Kurang Bayar DBH sampai dengan Tahun 2024 berdasarkan PMK 120 Tahun 2025	15.986.000,00
	Total	**32.518.232.000,00**

Catatan: Terdapat perbedaan kode rekening pencatatan atas DBH Sumber Daya Alam (SDA)-LO, pada LO tahun 2024 dan tahun 2025. Pada tahun 2024 DBH Pajak Sumber Daya Alam (SDA) dicatat pada kode rekening 7.2.01.01.01 (Dana

Transfer Umum-Dana Bagi Hasil (DBH-LO)) sedangkan pada tahun 2025 dicatat pada kode rekening 7.2.01.07.02 (DBH Sumber Daya Alam (SDA)-LO), namun mengacu pada penerimaan yang sama.

7.2.01.07.03 DBH Lainnya-LO

DBH Lainnya-LO sebesar Rp3.961.378.000,00, dengan rincian sebagai berikut:

Kode Rekening	Uraian	Realisasi 2025 (Rp)	Realisasi 2024 (Rp)
7.2.01.07.03.0001	DBH Sawit-LO	3.961.378.000,00	9.680.064.000,00
	Jumlah	**3.961.378.000,00**	**9.680.064.000,00**

Catatan: Terdapat perbedaan kode rekening pencatatan atas DBH Lainnya-LO, pada LO tahun 2024 dan tahun 2025. Pada tahun 2024 DBH Lainnya-LO dicatat pada kode rekening 7.2.01.01.01 (Dana Transfer Umum-Dana Bagi Hasil (DBH-LO)) sedangkan pada tahun 2025 dicatat pada kode rekening 7.2.01.07.03 (DBH Lainnya-LO), namun mengacu pada penerimaan yang sama.

7.2.01.01.02 Dana Transfer Umum-Dana Alokasi Umum (DAU)-LO

Dana Transfer Umum-Dana Alokasi Umum (DAU)-LO sebesar Rp546.273.554.547,00, dengan rincian sebagai berikut:

7.2.01.08.01.0001 DAU-LO

DAU-LO tahun 2025 sebesar Rp494.181.189.547,00.

7.2.01.08.02.0001 DAU Tambahan Dukungan Pendanaan Kelurahan-LO

DAU Tambahan Dukungan Pendanaan Kelurahan-LO tahun 2025 sebesar Rp3.800.000.000,00.

7.2.01.08.02.0004 DAU yang Ditentukan Penggunaannya Bidang Pendidikan-LO

DAU yang Ditentukan Penggunaannya Bidang Pendidikan-LO tahun 2025 sebesar Rp37.715.925.000,00.

7.2.01.08.02.0005 DAU yang Ditentukan Penggunaannya Bidang Kesehatan-LO

DAU yang Ditentukan Penggunaannya Bidang Kesehatan-LO tahun 2025 sebesar Rp10.576.440.000,00.

7.2.01.09 Dana Alokasi Khusus (DAK)-LO sebesar Rp164.492.085.111,00, dengan rincian sebagai berikut:

7.2.01.09.01 DAK Fisik-LO sebesar Rp19.917.522.888,00, dengan rincian sebagai berikut:

Kode Rekening	Uraian	Realisasi 2025 (Rp)	Realisasi 2024 (Rp)

Kode Rekening	Uraian	Realisasi 2025 (Rp)	Realisasi 2024 (Rp)
7.2.01.09.01.0001	DAK Fisik-Bidang Pendidikan-Reguler-PAUD- LO	198.562.254,00	247.360.063,00
7.2.01.09.01.0002	DAK Fisik-Bidang Pendidikan-Reguler-SD-LO	0,00	2.258.666.750,00
7.2.01.09.01.0003	DAK Fisik-Bidang Pendidikan-Reguler-SMP-LO	0,00	2.625.607.344,00
7.2.01.09.01.0017	DAK Fisik-Bidang Kesehatan dan KB- Penugasan-Penguatan Intervensi Stunting-LO	0,00	2.497.614.000,00
7.2.01.09.01.0027	DAK Fisik-Bidang Perumahan dan Permukiman-Reguler-Penyediaan Rumah Swadaya-LO	0,00	6.451.455.090,00
7.2.01.09.01.0030	DAK Fisik-Bidang Industri Kecil dan Menengah-Penugasan-Pembangunan Sentra IKM dan Revitalisasi Sentra IKM-LO	0,00	13.649.368.365,00
7.2.01.09.01.0031	DAK Fisik-Bidang Pertanian-Penugasan-Pembangunan/Renovasi Sarana dan Prasarana Fisik Dasar Pembangunan Pertanian-LO	0,00	10.600.000.000,00
7.2.01.09.01.0032	DAK Fisik-Bidang Kelautan dan Perikanan- Penugasan-LO	0,00	3.792.799.950,00
7.2.01.09.01.0033	DAK Fisik-Bidang Pariwisata-Penugasan-LO	0,00	2.915.413.000,00
7.2.01.09.01.0034	DAK Fisik-Bidang Jalan-Reguler-Jalan-LO	0,00	18.115.530.000,00
7.2.01.09.01.0037	DAK Fisik-Bidang Air Minum-Reguler-LO	1.298.856.401,00	548.543.450,00
7.2.01.09.01.0040	DAK Fisik-Bidang Sanitasi-Reguler-LO	0,00	1.292.500.000,00
7.2.01.09.01.0043	DAK Fisik-Bidang Irigasi-Penugasan-LO	0,00	941.417.000,00
7.2.01.09.01.0045	DAK Fisik-Bidang Lingkungan Hidup dan Kehutanan-Penugasan-Lingkungan Hidup-LO	0,00	963.174.600,00
7.2.01.09.01.0060	DAK Fisik-Bidang Kesehatan dan KB-Reguler-Penguatan Sistem Kesehatan-LO	18.420.104.233,00	34.795.231.750,00
	Jumlah	**19.917.522.888,00**	**101.694.681.362,00**

Catatan: Terdapat perbedaan kode rekening pencatatan atas DAK Fisik pada LO tahun 2024 dan tahun 2025. Pada tahun 2024 DAK Fisik dicatat pada kode rekening 7.2.01.01.03 akun (Dana Transfer Khusus-Dana Alokasi Khusus (DAK) Fisik) sedangkan pada tahun 2025 dicatat pada kode akun 7.2.01.09.01 (DAK Fisik). Namun mengacu pada penerimaan yang sama.

7.2.01.01.04 Dana Transfer Khusus-Dana Alokasi Khusus (DAK) Non Fisik-LO sebesar Rp144.574.562.223,00, dengan rincian sebagai berikut:

Kode Rekening	Uraian	Realisasi 2025 (Rp)	Realisasi 2024 (Rp)
7.2.01.09.02.0001	DAK Non Fisik-BOS Reguler-LO	45.903.012.019,00	45.982.955.316,00
7.2.01.09.02.0003	DAK Non Fisik-BOS Kinerja-LO	1.323.250.000,00	1.910.000.000,00
7.2.01.09.02.0004	DAK Non Fisik-TPG PNSD-LO	69.480.505.800,00	55.247.396.000,00
7.2.01.09.02.0005	DAK Non Fisik-Tamsil Guru PNSD-LO	848.000.000,00	2.172.538.000,00
7.2.01.09.02.0007	DAK Non Fisik-BOP PAUD-LO	3.792.371.644,00	4.036.843.678,00
7.2.01.09.02.0008	DAK Non Fisik-BOP Pendidikan Kesetaraan-LO	1.029.278.000,00	864.200.000,00
7.2.01.09.02.0015	DAK Non Fisik-BOKKB-BOK-LO	3.280.053.441,00	0,00

Kode Rekening	Uraian	Realisasi 2025 (Rp)	Realisasi 2024 (Rp)
7.2.01.09.02.0016	DAK Non Fisik-PK2UKM-LO	0,00	511.958.824,00
7.2.01. 09.02.0018	DAK Non Fisik-Dana Pelayanan Kepariwisataan-LO	0,00	1.473.000.000,00
7.2.01. 09.02.0020	DAK Non Fisik-Fasilitasi Penanaman Modal	0,00	561.815.400,00
7.2.01. 09.02.0021	DAK Non Fisik-BOKB-KB	0,00	3.525.814.303,00
7.2.01.09.02.0022	DAK Non Fisik-Dana Pelayanan Perlindungan Perempuan dan Anak	239.483.946,00	255.824.900,00
7.2.01.09.02.0023	DAK Non Fisik-Dana Ketahanan Pangan dan Pertanian	246.240.000,00	0,00
7.2.01.09.02.0024	DAK Non Fisik-Dana Penguatan Kapasitas Kelembagaan Sentra IKM-LO	2.738.887.074,00	2.684.159.000,00
7.2.01.09.02.0033	DAK Non Fisik-Dana BOK-BOK Dinas-BOK Kabupaten/Kota-LO	9.975.717.530,00	3.290.026.497,00
7.2.01.09.02.0034	DAK Non Fisik-Dana BOK-BOK Dinas-BOK Pengawasan Obat dan Makanan-LO	254.690.000,00	106.566.290,00
7.2.01.09.02.0035	DAK Non Fisik-Dana BOK-BOK Puskesmas-LO	5.463.072.769,00	5.175.276.274,00
	Jumlah	**144.574.562.223,00**	**127.798.374.482,00**

Catatan: Terdapat perbedaan kode rekening pencatatan atas DAK Non Fisik pada LO tahun 2024 dan tahun 2025. Pada tahun 2024 DAK Non Fisik dicatat pada kode rekening 7.2.01.01.04 akun (Dana Transfer Khusus-Dana Alokasi Khusus (DAK) Non Fisik) sedangkan pada tahun 2025 dicatat pada kode akun 7.2.01.09.02 (DAK Non Fisik). Namun mengacu pada penerimaan yang sama.

7.2.01.06 Insentif Fiskal-LO

Insentif Fiskal-LO tahun 2025 sebesar Rp15.785.588.000,00, dengan rincian sebagai berikut:

7.2.01.06.01 Insentif Fiskal-LO

Insentif Fiskal-LO tahun 2025 adalah sebesar Rp15.785.588.000,00.

7.2.01.06.02.0001 Insentif Fiskal Untuk Penghargaan Kinerja Tahun Sebelumnya-LO

Insentif Fiskal Untuk Penghargaan Kinerja Tahun Sebelumnya-LO tahun 2025 adalah sebesar Rp15.785.588.000,00.

7.2.02 Pendapatan Transfer Antar Daerah –LO

Pendapatan Transfer Antar Daerah merupakan transfer dari Pemerintah Provinsi Kepulauan Babel yaitu sebesar Rp62.877.610.571,00.

7.2.02.01 Pendapatan Bagi Hasil- LO

Pendapatan Bagi Hasil-LO tahun 2025 sebesar Rp57.451.274.571,00, dengan rincian sebagai berikut:

7.2.02.01.01 Pendapatan Bagi Hasil Pajak-LO

Pendapatan Bagi Hasil Pajak-LO tahun 2025 sebesar Rp57.451.274.571,00, dengan rincian sebagai berikut:

Kode Rekening	Uraian	Realisasi 2025 (Rp)	Realisasi 2024 (Rp)
7.2.02.01.01.0001	Pendapatan Bagi Hasil Pajak Kendaraan Bermotor-LO	1.669.244.303,00	17.515.662.668,00
7.2.02.01.01.0002	Pendapatan Bagi Hasil Bea Balik Nama Kendaraan Bermotor-LO	275.373.273,00	7.084.286.150,00
7.2.02.01.01.0003	Pendapatan Bagi Hasil Pajak Bahan Bakar Kendaraan Bermotor-LO	38.875.816.877,00	38.010.598.740,00
7.2.02.01.01.0004	Pendapatan Bagi Hasil Pajak Air Permukaan- LO	951.806.428,00	677.050.674,00
7.2.02.01.01.0005	Pendapatan Bagi Hasil Pajak Rokok-LO	15.679.033.690,00	13.622.890.293,00
	Jumlah	**57.451.274.571,00**	**76.910.488.525,00**

Terdapat selisih antara Pendapatan Bagi Hasil Pajak-LO dengan Pendapatan Bagi Hasil Pajak- LRA sebesar Rp(3.553.473.095,00) dengan penjelasan sebagai berikut:

No	Uraian	Jumlah (Rp)
1	Pendapatan Bagi Hasil Pajak Kendaraan Bermotor-LO	1.669.244.303,00
	Pendapatan Bagi Hasil Pajak Kendaraan Bermotor -LRA	5.624.908.672,00
	Selisih	**(3.955.664.369,00)**
	Merupakan:	
	Pembayaran piutang tahun 2024	(3.955.664.369,00)
2	Pendapatan Bagi Hasil Bea Balik Nama Kendaraan Bermotor-LO	275.373.273,00
	Pendapatan Bagi Hasil Bea Balik Nama Kendaraan Bermotor-LRA	2.082.225.720,00
	Selisih	**(1.806.852.447,00)**
	Merupakan:	
	Pembayaran piutang tahun 2024	(1.806.852.447,00)
3	Pendapatan Bagi Hasil Pajak Bahan Bakar Kendaraan Bermotor-LO	38.875.816.877,00
	Pendapatan Bagi Hasil Pajak Bahan Bakar Kendaraan Bermotor-LO	35.721.083.596,00
	Selisih	**3.154.733.281,00**
	Merupakan:	
	Penambahan piutang tahun 2025	9.275.589.055,00
	Pembayaran piutang tahun 2024	(6.120.855.774,00)
4	Pendapatan Bagi Hasil Pajak Air Permukaan- LO	951.806.428,00
	Pendapatan Bagi Hasil Pajak Air Permukaan- LRA	941.019.438,00
	Selisih	**10.786.990,00**
	Merupakan:	
	Penambahan piutang tahun 2025	178.980.832,00
	Pembayaran piutang tahun 2024	(168.193.842,00)
5	Pendapatan Bagi Hasil Pajak Rokok-LO	15.679.033.690,00
	Pendapatan Bagi Hasil Pajak Rokok-	16.635.510.240,00

No	Uraian	Jumlah (Rp)
	LRA	
	Selisih	**(956.476.550,00)**
	Merupakan:	
	Penambahan piutang tahun 2025	4.056.041.130,00
	Pembayaran piutang tahun 2024	(5.012.517.680,00)
	Total	**(3.553.473.095,00)**

7.2.02.02 Bantuan Keuangan

Bantuan Keuangan tahun 2025 sebesar Rp5.426.336.000,00, dengan rincian sebagai berikut:

7.2.02.02.01 Bantuan Keuangan Umum dari Pemerintah Provinsi

Bantuan Keuangan Umum dari Pemerintah Provinsi tahun 2025 sebesar Rp5.426.336.000,00, dengan rincian sebagai berikut:

7.2.02.02.01.0001 Bantuan Keuangan Umum dari Pemerintah Provinsi

Bantuan Keuangan Umum dari Pemerintah Provinsi tahun 2025 sebesar Rp5.426.336.000,00.

7.3 Lain-lain Pendapatan Daerah yang Sah-LO

Lain-lain Pendapatan Daerah yang Sah-LO merupakan Pendapatan Hibah-LO sebesar Rp49.564.974.058,21, dengan rincian sebagai berikut:

7.3.01 Pendapatan Hibah-LO

Pendapatan Hibah-LO tahun 2025 sebesar Rp43.000.696.515,21, dengan rincian sebagai berikut:

7.3.01.01 Pendapatan Hibah dari Pemerintah Pusat-LO sebesar Rp33.617.135.321,00, dengan rincian sebagai berikut:

7.3.01.01.01 Pendapatan Hibah dari Pemerintah Pusat-LO sebesar Rp33.617.135.321,00, dengan rincian sebagai berikut:

7.3.01.01.01.0001 Pendapatan Hibah dari Pemerintah Pusat-LO sebesar Rp33.617.135.321,00, dengan rincian sebagai berikut:

No	OPD	Uraian	Jumlah (Rp)	Pemberi
1	Dinas Pekerjaan Umum dan Penataan Ruang	Aset Tetap- Jalan, Jaringan dan Irigasi	18.611.975.000,00	Kementrian PUPR
		Aset Tetap- Peralatan dan Mesin	390.580.000,00	
2	Dinas Kependudukan dan Pencatatan Sipil	Aset Tetap- Peralatan dan Mesin	224.004.000,00	Kementerian Dalam Negeri
3	Dinas Lingkungan Hidup	Aset Tetap- Peralatan dan Mesin	320.198.000,00	Kementrian Pekerjaan Umum Balai Prasarana Permukiman wilayah Jakarta

No	OPD	Uraian	Jumlah (Rp)	Pemberi
4	Dinas Pengendalian Penduduk, Keluarga Berencana, Pemberdayaan Perempuan dan Perlindungan Anak	Persediaan- Alat dan Obat Kontrasepsi (Alokon) dan Non Alokon	369.366.720,00	BKKBN
5	Dinas Perumahan, Kawasan Permukiman dan Pertanahan	Aset Tetap- Jalan, Jaringan dan Irigasi	1.421.719.000,00	Kementrian Pekerjaan Umum dan Perumahan Rakyat
6	Dinas Pendidikan Kepemudaan dan Olahraga	Aset Tetap- Peralatan dan Mesin	56.860.000,00	Dirjen Cipta Karya Kementerian PU
		Aset Tetap Gedung dan Bangunan	11.556.866.393,48	
		Aset Tetap- Jalan, Jaringan dan Irigasi	120.000.000,00	
		Aset Non Kapital Gedung dan Bangunan	35.884.207,52	
		Aset Non Kapital Jalan, Jaringan dan Irigasi	20.000.000,00	
7	Dinas Kesehatan	Persediaan-Obat	9.790.190,00	Kemenkes RI Direktorat Jenderal Farmasi dan Alat Kesehatan
		Persediaan-Obat	42.824.804,00	Kemenkes RI Direktorat
				Jenderal P2P
		Persediaan-Obat	240.000.000,00	Kemenkes RI Direktorat Jenderal Penanggulangan Penyakit
		Persediaan Obat-Obatan Lainnya	79.443.906,00	Kemenkes RI Direktorat Jenderal Farmasi dan Alat Kesehatan
		Persediaan Alat Tulis Kantor Lainnya	3.658.635,00	Kemenkes RI Direktorat Jenderal Penanggulangan Penyakit
		Persediaan Alat Tulis Kantor Lainnya	2.199.465,00	Sekretariat Direktorat Jenderal Kesehatan Primer dan Komunitas
8	Badan Penanggulangan Bencana Daerah	Aset Tetap- Peralatan dan Mesin	111.765.000,00	Kementerian Dalam Negeri dan BNPB
	Total		**33.617.135.321,00**	

7.3.01.02 Pendapatan Hibah dari Pemerintah Daerah Lainnya-LO sebesar Rp8.100.240.679,21, dengan rincian sebagai berikut:

7.3.01.02.01 Pendapatan Hibah dari Pemerintah Daerah Lainnya-LO sebesar Rp8.100.240.679,21, dengan rincian sebagai berikut:

7.3.01.02.01.0001 Pendapatan Hibah dari Pemerintah Daerah Lainnya-LO sebesar Rp8.100.240.679,21, dengan rincian sebagai berikut:

No	OPD	Uraian	Jumlah (Rp)	Pemberi
1	Dinas Pangan dan Pertanian	Aset Tetap- Peralatan dan Mesin	1.337.081.000,00	Dinas Pertanian dan Ketahanan Pangan Provinsi Kepulauan Bangka Belitung
2	Dinas Kependudukan dan Pencatatan Sipil	Aset Tetap- Peralatan dan Mesin	96.729.000,00	DINDUKPENCAPIL Provinsi Kepulauan Bangka Belitung
3	Dinas Kesehatan	Persediaan-Obat	6.579.631.222,71	Dinas Kesehatan Provinsi Kepulauan Bangka Belitung
		Persediaan-Natura	33.497.500,00	Dinas Kesehatan Provinsi Kepulauan Bangka Belitung

		Persediaan -Alat Tulis Kantor Lainnya	53.301.956,50	Dinas Kesehatan Provinsi Kepulauan Bangka Belitung
	Total		**8.100.240.679,21**	

7.3.01.04 Pendapatan Hibah dari Badan/Lembaga/ Organisasi Dalam Negeri/Luar Negeri-LO sebesar Rp692.424.315,00, dengan rincian sebagai berikut:

7.3.01.04.01 Pendapatan Hibah dari Badan/Lembaga/ Organisasi Dalam Negeri-LO sebesar Rp692.424.315,00, dengan rincian sebagai berikut:

7.3.01.04.01.0001 Pendapatan Hibah dari Badan/Lembaga/ Organisasi Dalam Negeri-LO sebesar Rp692.424.315,00, dengan rincian sebagai berikut:

No	OPD	Uraian	Jumlah (Rp)	Pemberi
1	Dinas Tenaga Kerja, Perindustrian dan Perdagangan	Aset Tetap – Peralatan dan Mesin	94.000.000,00	PT. Asia Surya Perkasa
2	Dinas Kearsipan dan Perpustakaan	Aset Tetap - Aset Tetap Lainnya	24.997.315,00	Perpustakaan Nasional
		Aset Tetap - Peralatan dan Mesin	523.840.000,00	Perpustakaan Nasional
		Aset Non Kapital- Peralatan dan Mesin	8.600.000,00	Perpustakaan Nasional
3	Dinas Lingkungan Hidup	Aset Tetap - Peralatan dan Mesin	20.600.000,00	PT. Timah
		Aset Tetap - Peralatan dan Mesin	12.000.000,00	PT Aega Prima
		Aset Tetap - Peralatan dan Mesin	1.887.000,00	PT Mentari Biru Energi (MBE)
4	Kecamatan Belinyu	Aset Tetap - Peralatan dan Mesin	6.500.000,00	PT Putra Sarana Shakti
	Total		**692.424.315,00**	

7.3.01.04.03 Pendapatan Hibah dari Lembaga/Organisasi Swasta Dalam Negeri-LO sebesar Rp590.896.200,00, dengan rincian sebagai berikut:

7.3.01.04.03.0001 Pendapatan Hibah dari Lembaga/Organisasi Swasta Dalam Negeri-LO sebesar Rp590.896.200,00, dengan rincian sebagai berikut:

No	OPD	Uraian	Jumlah (Rp)	Pemberi
1	Dinas Perumahan, Kawasan Permukiman dan Pertanahan	Aset Tetap- Tanah	126.389.200,00	PT. Villa Makko Bakko Properti
		Aset Tetap- Jalan, Jaringan dan Irigasi	452.023.500,00	
2	Dinas Kesehatan	Persediaan-Obat	12.483.500,00	PT. Artha Genetikalab Indonesia
	Total		**590.896.200,00**	

7.3.03 Lain-lain Pendapatan Sesuai dengan Ketentuan Peraturan Perundang-Undangan-LO

Lain-lain Pendapatan Sesuai dengan Ketentuan Peraturan Perundang-Undangan-LO sebesar Rp6.564.277.543,00, dengan rincian sebagai berikut:

7.3.03.01.02 Pendapatan atas Pengembalian Hibah-LO

Pendapatan atas Pengembalian Hibah-LO sebesar Rp6.564.277.543,00, dengan rincian sebagai berikut:

7.3.03.01.02.0001 Pendapatan atas Pengembalian Hibah pada Pemerintah-LO

Pendapatan atas Pengembalian Hibah pada Pemerintah-LO sebesar Rp6.564.277.543,00, dengan rincian sebagai berikut:

No	Uraian	Jumlah (Rp)
1.	Pengembalian Sisa Dana Hibah KONI Bangka	64.840.840,00
2.	Pengembalian Sisa Dana Hibah KPU Bangka	4.263.701.264,00
3.	Pengembalian Sisa Dana Hibah BAWASLU Bangka	2.232.680.439,00
4.	Pengembalian Sisa Dana Hibah Badan Ad Hoc	3.055.000,00
	Total	**6.564.277.543,00**

8 BEBAN

Beban-LO tahun 2025 sebesar Rp1.176.108.680.966,56, dengan rincian sebagai berikut:

8.1 Beban Operasi

Beban Operasi-LO tahun 2024 sebesar Rp992.761.693.809,94 sedangkan pada tahun 2025 sebesar Rp951.500.749.545,41, dengan rincian sebagai berikut:

8.1.01 Beban Pegawai-LO

Beban pegawai tahun 2025 sebesar Rp511.830.655.534,00, yang terdiri:

Kode Rekening	Uraian	Realisasi 2025 (Rp)	Realisasi 2024 (Rp)
8.1.01.01	Beban Gaji dan Tunjangan ASN	318.322.622.684,00	308.057.984.067,00
8.1.01.02	Beban Tambahan Penghasilan ASN	133.763.539.651,00	79.061.224.961,00
8.1.01.03	Beban Tambahan Penghasilan Berdasarkan Pertimbangan Objektif Lainnya ASN	35.018.462.300,00	61.728.264.718,00
8.1.01.04	Beban Gaji dan Tunjangan DPRD	20.526.509.939,00	20.328.311.866,00
8.1.01.05	Beban Gaji dan Tunjangan KDH/WKDH	731.541.310,00	515.947.288,00
8.1.01.06	Beban Penerimaan Lainnya Pimpinan DPRD serta KDH/WKDH	594.205.850,00	754.800.000,00
8.1.01.99	Beban Pegawai BLUD	2.873.773.800,00	2.944.662.343,00
	Jumlah	**511.830.655.534,00**	**473.391.195.243,00**

8.1.02 Beban Barang dan Jasa

Beban Barang dan Jasa-LO tahun 2024 sebesar Rp442.214.735.162,51 sedangkan pada tahun 2025 jumlah beban barang dan jasa sebesar Rp374.878.008.362,59, dengan rincian sebagai berikut:

8.1.02.01 Beban Barang

Beban barang tahun 2025 sebesar Rp44.129.707.273,60, dengan rincian sebagai berikut:

8.1.02.01.01 Beban Barang Pakai Habis

Beban barang pakai habis tahun 2025 sebesar

Rp43.964.286.053,72, dengan rincian sebagai berikut:

Kode Rekening	Uraian	Realisasi 2025 (Rp)	Realisasi 2024 (Rp)
8.1.02.01.01.0001	Beban Bahan-Bahan Bangunan dan Konstruksi	296.965.293,00	26.525.532,81
8.1.02.01.01.0002	Beban Bahan-Bahan Kimia	3.333.703.723,72	1.505.820.185,51
8.1.02.01.01.0004	Beban Bahan-Bahan Bakar dan Pelumas	469.381.344,00	810.881.606,00
8.1.02.01.01.0010	Beban Bahan Isi Tabung Gas	16.087.860,00	16.424.250,00
8.1.02.01.01.0011	Beban Bahan-Bahan/Bibit Ternak/Bibit Ikan	18.207.500,00	1.660.000,00
8.1.02.01.01.0012	Beban Bahan-Bahan Lainnya	981.868.466,18	23.612.000,00
8.1.02.01.01.0015	Beban Suku Cadang-Suku Cadang Alat Kedokteran	0,00	676.398,80
8.1.02.01.01.0024	Beban Alat/Bahan untuk Kegiatan Kantor-Alat Tulis Kantor	2.969.867.141,46	3.331.720.982,37
8.1.02.01.01.0025	Beban Alat/Bahan untuk Kegiatan Kantor- Kertas dan *Cover*	739.095.561,70	911.503.190,00
8.1.02.01.01.0026	Beban Alat/Bahan untuk Kegiatan Kantor- Bahan Cetak	126.830.300,00	128.504.000,00
8.1.02.01.01.0027	Beban Alat/Bahan untuk Kegiatan Kantor- Benda Pos	95.468.500,00	107.479.559,00
8.1.02.01.01.0029	Beban Alat/Bahan untuk Kegiatan Kantor-Bahan Komputer	1.522.127.116,22	1.753.170.122,59
8.1.02.01.01.0030	Beban Alat/Bahan untuk Kegiatan Kantor- Perabot Kantor	600.330.199,00	693.103.576,80
8.1.02.01.01.0031	Beban Alat/Bahan untuk Kegiatan Kantor-Alat Listrik	713.444.358,80	459.984.947,10
8.1.02.01.01.0032	Beban Alat/Bahan untuk Kegiatan Kantor- Perlengkapan Dinas	21.668.160,00	18.670.100,00
8.1.02.01.01.0034	Beban Alat/Bahan untuk Kegiatan Kantor- Perlengkapan Pendukung Olah Raga	13.100.000,00	20.332.000,00
8.1.02.01.01.0035	Beban Alat/Bahan untuk Kegiatan Kantor- Suvenir/Cendera Mata	117.644.024,64	161.440.025,00
8.1.02.01.01.0036	Beban Alat/Bahan untuk Kegiatan Kantor- Alat/Bahan untuk Kegiatan Kantor Lainnya	118.133.700,00	1.357.269.946,63
8.1.02.01.01.0037	Beban Obat-Obatan-Obat	8.179.652.948,25	7.567.612.889,90
8.1.02.01.01.0038	Beban Obat-Obatan-Obat-Obatan Lainnya	3.082.275.934,75	4.091.039.070,83
8.1.02.01.01.0039	Beban Barang untuk Dijual/Diserahkan kepada Masyarakat	5.556.590.495,00	6.221.826.757,00
8.1.02.01.01.0040	Beban Barang untuk Dijual/Diserahkan kepada Pihak Ketiga/Pihak Lain	308.715.664,00	598.868.752,00
8.1.02.01.01.0043	Beban Natura dan Pakan-Natura	1.234.448.490,00	1.568.335.155,92
8.1.02.01.01.0045	Beban Natura dan Pakan-Pakan	89.232.900,00	155.666.450,00
8.1.02.01.01.0045	Beban Natura dan Pakan-Natura dan Pakan Lainnya	3.300.000,00	41.648.862,08
8.1.02.01.01.0052	Beban Makanan dan Minuman Rapat	5.048.720.581,00	5.366.841.490,00
8.1.02.01.01.0053	Beban Makanan dan Minuman Jamuan Tamu	5.867.316.850,00	7.120.834.470,00
8.1.02.01.01.0054	Beban Penambah Daya Tahan Tubuh	218.525.000,00	44.350.000,00
8.1.02.01.01.0056	Beban Makanan dan Minuman pada Fasilitas Pelayanan Urusan Kesehatan	31.160.000,00	575.050.354,00
8.1.02.01.01.0058	Beban Makanan dan Minuman Aktivitas Lapangan	1.188.407.532,00	1.213.057.240,00
8.1.02.01.01.0059	Beban Pakaian Dinas KDH dan WKDH	44.545.000,00	105.950.000,00
8.1.02.01.01.0061	Beban Pakaian Sipil Harian (PSH)	85.470.000,00	187.500.000,00
8.1.02.01.01.0062	Beban Pakaian Sipil Lengkap (PSL)	5.600.000,00	104.400.000,00
8.1.02.01.01.0063	Beban Pakaian Dinas Harian (PDH)	41.996.850,00	0,00
8.1.02.01.01.0064	Beban Pakaian Dinas Lapangan (PDL)	57.800.700,00	148.282.600,00
8.1.02.01.01.0065	Beban Pakaian Sipil Resmi (PSR)	6.297.500,00	92.750.000,00
8.1.02.01.01.0066	Beban Pakaian Dinas Upacara (PDU)	124.547.610,00	92.785.500,00
8.1.02.01.01.0070	Beban Pakaian Pelatihan Kerja	29.907.900,00	106.906.715,00
8.1.02.01.01.0074	Beban Pakaian Adat Daerah	157.600.000,00	8.500.000,00
8.1.02.01.01.0075	Beban Pakaian Batik Tradisional	151.981.590,00	75.628.950,00

Kode Rekening	Uraian	Realisasi 2025 (Rp)	Realisasi 2024 (Rp)
8.1.02.01.01.0076	Beban Pakaian Olahraga	264.224.260,00	220.551.000,00
8.1.02.01.01.0077	Beban Pakaian Paskibraka	28.968.000,00	0,00
8.1.02.01.01.0079	Beban Barang Sampel Pangan	3.077.000,00	0,00
	Jumlah	**43.964.286.053,72**	**47.037.164.679,34**

8.1.02.01.02 Beban Barang Tak Habis Pakai

Beban Barang Tak Habis Pakai tahun 2025 sebesar Rp1.188.932,86, dengan rincian sebagai berikut:

8.1.02.01.02.0012 Beban Pipa-Pipa Plastik PVC (UPVC)

Beban Pipa-Pipa Plastik PVC (UPVC) tahun 2025 sebesar Rp1.188.932,86.

8.1.02.01.04 Beban Aset Tetap yang Tidak Memenuhi Kriteria Kapitalisasi

Beban Aset Tetap yang Tidak Memenuhi Kriteria Kapitalisasi tahun 2025 sebesar Rp164.232.287,02, merupakan pencatatan atas aset non kapital yang diperoleh dari belanja modal, reklasifikasi dari aset tetap atau aset lainnya pada tahun 2025, serta pendapatan hibah, dengan rincian sebagai berikut:

Kode Rekening	Uraian	Realisasi 2025 (Rp)	Realisasi 2024 (Rp)
8.1.02.01.04.0022	Beban Peralatan dan Mesin-Alat Besar-Alat Bantu-Electric Generating Set	8.600.000,00	0,00
8.1.02.01.04.0104	Beban Peralatan dan Mesin-Alat Pertanian-Alat Pengolahan-Alat Pemeliharaan Tanaman/Ikan/Ternak	2.457.540,00	0,00
8.1.02.01.04.0117	Beban Peralatan dan Mesin-Alat Kantor dan Rumah Tangga-Alat Kantor-Alat Kantor Lainnya	1.827.000,00	0,00
8.1.02.01.04.0118	Beban Peralatan dan Mesin-Alat Kantor dan Rumah Tangga-Alat Rumah Tangga-Mebel	25.187.160,00	14.400.000,00
8.1.02.01.04.0122	Beban Peralatan dan Mesin-Alat Kantor dan Rumah Tangga-Alat Rumah Tangga-Alat Dapur	2.360.000,00	0,00
8.1.02.01.04.0123	Beban Peralatan dan Mesin-Alat Kantor dan Rumah Tangga-Alat Rumah Tangga-Alat Rumah Tangga Lainnya (*Home Use*)	18.849.650,00	64.146.398,00
8.1.02.01.04.0127	Beban Peralatan dan Mesin-Alat Kantor dan Rumah Tangga-Meja dan Kursi Kerja/Rapat Pejabat-Kursi Kerja Pejabat	6.720.273,00	0,00
8.1.02.01.04.0132	Beban Peralatan dan Mesin-Alat Studio, Komunikasi, dan Pemancar-Alat Studio-Peralatan Studio Audio	0,00	699.300,00
8.1.02.01.04.0213	Beban Peralatan dan Mesin-Alat Kedokteran dan Kesehatan-Alat Kedokteran-Alat Kedokteran Anak	2.070.956,50	0,00
8.1.02.01.04.0322	Beban Peralatan dan Mesin-Alat Laboratorium-Alat Peraga Praktik Sekolah-Alat Peraga PAUD/TK	21.026.250,00	1.989.342,00
8.1.02.01.04.0410	Beban Peralatan dan Mesin-Komputer-Peralatan Komputer-Peralatan Jaringan	0,00	2.000.000,00
8.1.02.01.04.0519	Beban Gedung dan Bangunan-Bangunan Gedung-Bangunan Gedung Tempat Kerja-Bangunan Gedung Tempat Pendidikan	9.720.000,00	0,00
8.1.02.01.04.0534	Beban Gedung dan Bangunan-Bangunan Gedung-Bangunan Gedung Tempat Kerja-Bangunan Terbuka	26.164.207,52	0,00
8.1.02.01.04.0640	Beban Jalan, Jaringan, dan Irigasi-Bangunan Air-Bangunan Air Bersih/Air Baku-Bangunan Pelengkap Air Bersih/Air Baku	20.000.000,00	0,00

Kode Rekening	Uraian	Realisasi 2025 (Rp)	Realisasi 2024 (Rp)
8.1.02.01.04.0652	Beban Jalan, Jaringan, dan Irigasi-Instalasi-Instalasi Air Bersih/Air Baku-Instalasi Air Bersih/Air Baku Lainnya	8.658.000,00	0,00
8.1.02.01.04.0743	Beban Aset Tetap Lainnya-Barang Bercorak Kesenian/Kebudayaan/Olahraga-Alat Bercorak Kebudayaan-Barang Kerajinan	10.591.250,00	0,00
	Jumlah	**164.232.287,02**	**83.235.040,00**

8.1.02.02 Beban Jasa

Beban jasa tahun 2025 sebesar Rp139.008.581.849,00, dengan rincian sebagai berikut:

8.1.02.02.01 Beban Jasa Kantor

Beban jasa kantor tahun 2025 sebesar Rp84.067.806.834,00, dengan rincian sebagai berikut:

Kode Rekening	Uraian	Realisasi 2025 (Rp)	Realisasi 2024 (Rp)
8.1.02.02.01.0001	Beban Jasa Pengelolaan BMD yang Tidak Menghasilkan Pendapatan	1.691.635.000,00	0,00
8.1.02.02.01.0003	Beban Honorarium Narasumber atau Pembahas, Moderator, Pembawa Acara, dan Panitia	866.588.000,00	988.615.000,00
8.1.02.02.01.0004	Beban Honorarium Tim Pelaksana Kegiatan dan Sekretariat Tim Pelaksana Kegiatan	1.035.370.000,00	961.710.000,00
8.1.02.02.01.0005	Beban Honorarium Pemberi Keterangan Ahli, Saksi Ahli, dan Beracara	21.600.000,00	21.600.000,00
8.1.02.02.01.0006	Beban Honorarium Penyuluhan atau Pendampingan	1.303.205.000,00	745.355.227,00
8.1.02.02.01.0008	Beban Honorarium Tim Penyusunan Jurnal, Buletin, Majalah, Pengelola Teknologi Informasi dan Pengelola *Website*	3.000.000,00	34.500.000,00
8.1.02.02.01.0009	Beban Honorarium Penyelenggara Ujian	7.500.000,00	0,00
8.1.02.02.01.0011	Beban Honorarium Penyelenggaraan Kegiatan Pendidikan dan Pelatihan	208.000.000,00	260.280.000,00
8.1.02.02.01.0012	Beban Honorarium Tim Anggaran Pemerintah Daerah	459.600.000,00	425.500.000,00
8.1.02.02.01.0013	Beban Jasa Tenaga Pendidikan	9.528.239.872,00	14.826.137.500,00
8.1.02.02.01.0014	Beban Jasa Tenaga Kesehatan	7.325.811.476,00	15.035.941.883,00
8.1.02.02.01.0015	Beban Jasa Tenaga Laboratorium	39.150.000,00	106.409.750,00
8.1.02.02.01.0016	Beban Jasa Tenaga Penanganan Prasarana dan Sarana Umum	76.500.000,00	82.800.000,00
8.1.02.02.01.0017	Beban Jasa Tenaga Ketenteraman, Ketertiban Umum, dan Perlindungan Masyarakat	4.928.250.000,00	7.380.412.500,00
8.1.02.02.01.0018	Beban Jasa Tenaga Pemadam Kebakaran dan Penyelamatan	729.000.000,00	1.014.162.500,00
8.1.02.02.01.0019	Beban Jasa Tenaga Penanganan Bencana	198.750.000,00	848.000.000,00
8.1.02.02.01.0020	Beban Jasa Tenaga Penanganan Sosial	520.000.000,00	620.000.000,00
8.1.02.02.01.0023	Beban Jasa Tenaga Teknis Pertanian dan Pangan	328.475.000,00	484.600.000,00
8.1.02.02.01.0025	Beban Jasa Tenaga Kesenian dan Kebudayaan	161.500.000,00	78.500.000,00
8.1.02.02.01.0026	Beban Jasa Tenaga Administrasi	14.348.253.638,00	23.410.157.200,00
8.1.02.02.01.0027	Beban Jasa Tenaga Operator Komputer	4.643.675.000,00	7.589.947.900,00
8.1.02.02.01.0028	Beban Jasa Tenaga Pelayanan Umum	4.314.198.500,00	4.193.577.238,00
8.1.02.02.01.0029	Beban Jasa Tenaga Ahli	372.275.000,00	808.900.000,00
8.1.02.02.01.0030	Beban Jasa Tenaga Kebersihan	5.152.000.000,00	8.621.167.300,00
8.1.02.02.01.0031	Beban Jasa Tenaga Keamanan	1.042.825.000,00	1.689.305.400,00
8.1.02.02.01.0032	Beban Jasa Tenaga Caraka	435.775.000,00	697.336.800,00
8.1.02.02.01.0033	Beban Jasa Tenaga Supir	1.666.400.000,00	2.831.813.600,00

Kode Rekening	Uraian	Realisasi 2025 (Rp)	Realisasi 2024 (Rp)
8.1.02.02.01.0036	Beban Jasa Audit/Surveillance ISO	9.980.000,00	50.800.450,00
8.1.02.02.01.0037	Beban Jasa Juri Perlombaan/Pertandingan	181.950.000,00	112.600.000,00
8.1.02.02.01.0041	Beban Jasa Pemasangan Instalasi Telepon, Air, dan Listrik	0,00	78.862.700,00
8.1.02.02.01.0042	Beban Jasa Pelaksanaan Transaksi Keuangan	281.500,00	0,00
8.1.02.02.01.0048	Beban Jasa Kontribusi Asosiasi	50.000.000,00	50.000.000,00
8.1.02.02.01.0049	Beban Jasa Pencucian Pakaian, Alat Kesenian dan Kebudayaan, serta Alat Rumah Tangga	43.042.000,00	8.220.000,00
8.1.02.02.01.0050	Beban Jasa Kalibrasi	217.801.799,00	71.433.000,00
8.1.02.02.01.0051	Beban Jasa Pengolahan Sampah	218.792.400,00	211.125.096,00
8.1.02.02.01.0055	Beban Jasa Iklan/Reklame, Film, dan Pemotretan	502.188.000,00	1.697.636.720,00
8.1.02.02.01.0059	Beban Tagihan Telepon	243.129.750,00	356.698.522,00
8.1.02.02.01.0060	Beban Tagihan Air	1.124.845.319,00	1.184.913.646,00
8.1.02.02.01.0061	Beban Tagihan Listrik	6.152.595.574,00	10.661.764.317,00
8.1.02.02.01.0062	Beban Langganan Jurnal/Surat Kabar/Majalah	121.295.000,00	168.405.000,00
8.1.02.02.01.0063	Beban Kawat/Faksimili/Internet/TV Berlangganan	4.219.851.080,00	4.969.532.734,00
8.1.02.02.01.0064	Beban Paket/Pengiriman	31.754.150,00	30.617.460,00
8.1.02.02.01.0065	Beban Penambahan Daya	18.543.882,00	10.844.500,00
8.1.02.02.01.0067.	Beban Pembayaran Pajak, Bea, dan Perizinan	65.835.783,00	66.844.241,00
8.1.02.02.01.0068	Beban Rekening Penerangan Jalan Umum	4.203.767.761,00	0,00
8.1.02.02.01.0071	Beban Lembur	1.727.598.500,00	2.287.669.876,00
8.1.02.02.01.0077	Beban Jasa Pelayanan Kesehatan bagi Non ASN	194.600.000,00	0,00
8.1.02.02.01.0079	Beban Jasa Pengujian Sampel Pangan	46.464.600,00	0,00
8.1.02.02.01.0080	Beban Honorarium Penanggung Jawab Pengelola Keuangan	2.272.093.250,00	0,00
8.1.02.02.01.0081	Beban Honorarium Pengadaan Barang/Jasa	947.820.000,00	0,00
8.1.02.02.01.0082	Beban Honorarium Perangkat Unit Kerja Pengadaan Barang dan Jasa (UKPBJ)	66.000.000,00	0,00
	Jumlah	**84.067.806.834,00**	**115.774.698.060,00**

8.1.02.02.02 Beban Iuran Jaminan/Asuransi

Beban iuran jaminan/asuransi tahun 2025 sebesar Rp48.362.744.762,00, dengan rincian sebagai berikut:

Kode Rekening	Uraian	Realisasi 2025 (Rp)	Realisasi 2024 (Rp)
8.1.02.02.02.0001	Beban Iuran Jaminan Kesehatan bagi Kepala Desa dan Perangkat Desa	1.355.417.136,00	1.275.575.200,00
8.1.02.02.02.0003	Beban Iuran Jaminan Kesehatan bagi Peserta PBPU dan BP Kelas 3	34.792.255.626,0	20.586.160.150,00
8.1.02.02.02.0004	Beban Bantuan Iuran Jaminan Kesehatan bagi Peserta PBPU dan BP Kelas 3	1.714.493.080,00	0,00
8.1.02.02.02.0005	Beban Iuran Jaminan Kesehatan bagi Non ASN	5.661.621.392,00	5.338.455.785,00
8.1.02.02.02.0006	Beban Iuran Jaminan Kecelakaan Kerja bagi Non ASN	234.572.444,00	302.517.094,00
8.1.02.02.02.0007	Beban Iuran Jaminan Kematian bagi Non ASN	3.918.945.084,00	4.668.779.538,00
8.1.02.02.02.0012	Beban Iuran Jaminan Kecelakaan Kerja bagi Pekerja Rentan	408.000.000,00	284.280.000,00
8.1.02.02.02.0013	Beban Iuran Jaminan Kematian bagi Pekerja Rentan	277.440.000,00	193.610.400,00
	Jumlah	**48.362.744.762,00**	**32.649.378.167,00**

8.1.02.02.04 Beban Sewa Peralatan dan Mesin

Beban sewa peralatan dan mesin tahun 2025 sebesar Rp1.632.405.908,00, dengan rincian sebagai berikut:

Kode Rekening	Uraian	Realisasi 2025 (Rp)	Realisasi 2024 (Rp)
8.1.02.02.04.0003	Beban Sewa Excavator	47.889.500,00	0,00
8.1.02.02.04.0012	Beban Sewa Alat Besar Darat Lainnya	105.949.500,00	0,00
8.1.02.02.04.0022	Beban Sewa Electric Generating Set	0,00	39.960.000,00
8.1.02.02.04.0036	Beban Sewa Kendaraan Bermotor Penumpang	156.305.000,00	343.701.300,00
8.1.02.02.04.0037	Beban Sewa Kendaraan Bermotor Angkutan Barang	0,00	14.000.000,00
8.1.02.02.04.0117	Beban Sewa Alat Kantor Lainnya	65.715.000,00	70.370.000,00
8.1.02.02.04.0121	Beban Sewa Alat Pendingin	10.800.000,00	24.100.000,00
8.1.02.02.04.0123	Beban Sewa Alat Rumah Tangga Lainnya (Home Use)	0,00	878.025.100,00
8.1.02.02.04.0128	Beban Sewa Kursi Rapat Pejabat	132.275.500,00	89.945.000,00
8.1.02.02.04.0132	Beban Sewa Peralatan Studio Audio	346.466.000,00	247.588.000,00
8.1.02.02.04.0133	Beban Sewa Peralatan Studio Video dan Film	43.200.000,00	0,00
8.1.02.02.04.0355	Beban Sewa Peralatan Umum	662.205.408,00	583.750.000,00
8.1.02.02.04.0405	Beban Sewa Personal Computer	61.600.000,00	0,00
	Jumlah	**1.632.405.908,00**	**2.291.439.400,00**

8.1.02.02.05 Beban Sewa Gedung dan Bangunan

Beban sewa gedung dan bangunan tahun 2025 sebesar Rp1.689.943.776,00, dengan rincian sebagai berikut:

Kode Rekening	Uraian	Realisasi 2025 (Rp)	Realisasi 2024 (Rp)
8.1.02.02.05.0001	Beban Sewa Bangunan Gedung Kantor	4.900.000,00	0,00
8.1.02.02.05.0009	Beban Sewa Bangunan Gedung Tempat Pertemuan	699.938.776,00	966.750.000,00
8.1.02.02.05.0010	Beban Sewa Bangunan Gedung Tempat Pendidikan	9.000.000,00	9.000.000,00
8.1.02.02.05.0025	Beban Sewa Bangunan Terbuka	352.025.000,00	340.750.000,00
8.1.02.02.05.0030	Beban Sewa Bangunan Gedung Tempat Kerja Lainnya	16.950.000,00	0,00
8.1.02.02.05.0036	Beban Sewa Taman	90.000.000,00	67.500.000,00
8.1.02.02.05.0042	Beban Sewa Asrama	0,00	14.850.000,00
8.1.02.02.05.0043	Beban Sewa Hotel	492.130.000,00	841.710.500,00
8.1.02.02.05.0050	Beban Sewa Bangunan Gedung Tempat Tinggal Lainnya	25.000.000,00	49.200.000,00
	Jumlah	**1.689.943.776,00**	**2.289.760.500,00**

8.1.02.02.07 Beban Sewa Aset Tetap Lainnya

Beban sewa aset tetap lainnya tahun 2025 sebesar Rp129.900.000,00, dengan rincian sebagai berikut:

Kode Rekening	Uraian	Realisasi 2025 (Rp)	Realisasi 2024 (Rp)
8.1.02.02.07.0028	Beban Sewa Alat Musik	58.500.000,00	108.000.000,00
8.1.02.02.07.0031	Beban Sewa Barang Bercorak Kesenian Lainnya	11.400.000,00	17.360.000,00
8.1.02.02.07.0057	Beban Sewa Tanaman	60.000.000,00	89.970.000,00
	Jumlah	**129.900.000,00**	**215.330.000,00**

8.1.02.02.09 Beban Jasa Konsultansi Konstruksi

Beban jasa konsultansi konstruksi tahun 2025 sebesar Rp409.043.889,00, dengan rincian sebagai berikut:

Kode Rekening	Uraian	Realisasi 2025 (Rp)	Realisasi 2024 (Rp)

Kode Rekening	Uraian	Realisasi 2025 (Rp)	Realisasi 2024 (Rp)
8.1.02.02.09.0005	Beban Jasa Konsultansi Perencanaan Arsitektur-Jasa Arsitektur Lainnya	0,00	624.602.779,00
8.1.02.02.09.0009	Beban Jasa Konsultansi Perencanaan Rekayasa-Jasa Desain Rekayasa untuk Pekerjaan Teknik Sipil Transportasi	99.333.000,00	478.253.980,00
8.1.02.02.09.0013	Beban Jasa Konsultansi Perencanaan Rekayasa-Jasa Desain Rekayasa Lainnya	0,00	32.232.000,00
8.1.02.02.09.0018	Beban Jasa Konsultansi Pengawasan Arsitektur	0,00	840.825.900,00
8.1.02.02.09.0019	Beban Jasa Konsultansi Pengawasan Rekayasa-Jasa Pengawas Pekerjaan Konstruksi Bangunan Gedung	267.950.084,00	79.951.645,00
8.1.02.02.09.0028	Beban Jasa Konsultansi Spesialis-Jasa Pengujian dan Analisa Komposisi dan Tingkat Kemurnian	41.760.805,00	83.629.554,00
	Jumlah	**409.043.889,00**	**2.139.495.858,00**

8.1.02.02.10 Beban Jasa Konsultansi Non Konstruksi

Beban jasa konsultansi konstruksi tahun 2025 sebesar Rp481.623.700,00, dengan rincian sebagai berikut:

Kode Rekening	Uraian	Realisasi 2025 (Rp)	Realisasi 2024 (Rp)
8.1.02.02.10.0003	Beban Jasa Konsultansi Berorientasi Bidang-Telematika	210.005.000,00	0,00
8.1.02.02.10.0006	Beban Jasa Konsultansi Berorientasi Bidang-Keuangan	0,00	426.960.000,00
8.1.02.02.10.0008	Beban Jasa Konsultansi Berorientasi Bidang-Kesehatan	9.900.000,00	0,00
8.1.02.02.10.0013	Beban Jasa Konsultansi Berorientasi Layanan-Jasa Konsultansi Manajemen	99.359.000,00	0,00
8.1.02.02.10.0014	Beban Jasa Konsultansi Berorientasi Layanan-Jasa Khusus	162.359.700,00	0,00
	Jumlah	**481.623.700,00**	**426.960.000,00**

8.1.02.02.12 Beban Beasiswa Pendidikan PNS

Beban beasiswa pendidikan PNS tahun 2025 sebesar Rp480.800.000,00, dengan rincian sebagai berikut:

8.1.02.02.12.0002 Beban Beasiswa Tugas Belajar S2

Beban beasiswa tugas belajar S2 tahun 2025 sebesar Rp480.800.000,00.

8.1.02.02.13 Beban Kursus/Pelatihan, Sosialisasi, Bimbingan Teknis serta Pendidikan dan Pelatihan

Beban kursus/pelatihan, sosialisasi, bimbingan teknis serta pendidikan dan pelatihan tahun 2025 sebesar Rp1.656.589.700,00, dengan rincian sebagai berikut:

Kode Rekening	Uraian	Realisasi 2025 (Rp)	Realisasi 2024 (Rp)
8.1.02.02.13.0001	Beban Kursus Singkat/Pelatihan	1.398.418.000,0	809.395.800,00
8.1.02.02.13.0003	Beban Bimbingan Teknis	0,00	10.000.000,00
8.1.02.02.13.0019	Beban Insentif Pegawai Non ASN atas Pemungutan Pajak Barang dan Jasa Tertentu (PBJT)	148.071.700,00	0,00
8.1.02.02.13.0020	Beban Insentif Pegawai Non ASN atas	74.400.000,00	0,00

Kode Rekening	Uraian	Realisasi 2025 (Rp)	Realisasi 2024 (Rp)
	Pemungutan Opsen Pajak Kendaraan Bermotor (PKB)		
8.1.02.02.13.0021	Beban Insentif Pegawai Non ASN atas Pemungutan Opsen Bea Balik Nama Kendaraan Bermotor	35.700.000,00	0,00
	Jumlah	**1.656.589.700,00**	**819.395.800,00**

8.1.02.02.14 Beban Jasa Insentif Pemungutan Pajak Daerah bagi Pegawai Non ASN

Beban Jasa Insentif Pemungutan Pajak Daerah bagi Pegawai Non ASN tahun 2025 sebesar Rp79.473.280,00, dengan rincian sebagai berikut:

Kode Rekening	Uraian	Realisasi 2025 (Rp)	Realisasi 2024 (Rp)
8.1.02.02.14.0006	Beban Insentif bagi Pegawai Non ASN atas Pemungutan Pajak Hotel	0,00	1.992.800,00
8.1.02.02.14.0007	Beban Insentif bagi Pegawai Non ASN atas Pemungutan Pajak Restoran	0,00	3.000.000,00
8.1.02.02.14.0008	Beban Insentif bagi Pegawai Non ASN atas Pemungutan Pajak Hiburan	0,00	534.400,00
8.1.02.02.14.0009	Beban Insentif bagi Pegawai Non ASN atas Pemungutan Pajak Reklame	3.000.000,00	0,00
8.1.02.02.14.0010	Beban Insentif bagi Pegawai Non ASN atas Pemungutan Pajak Penerangan Jalan	0,00	54.400.000,00
8.1.02.02.14.0012	Beban Insentif bagi Pegawai Non ASN atas Pemungutan Pajak Air Tanah	1.360.000,00	1.000.000,00
8.1.02.02.14.0013	Beban Insentif bagi Pegawai Non ASN atas Pemungutan Pajak Sarang Burung Walet	32.480,00	81.200,00
8.1.02.02.14.0014	Beban Insentif bagi Pegawai Non ASN atas Pemungutan Pajak Mineral Bukan Logam dan Batuan	35.980.800,00	34.080.000,00
8.1.02.02.14.0015	Beban Insentif bagi Pegawai Non ASN atas Pemungutan Pajak Bumi dan Bangunan Perdesaan dan Perkotaan	25.500.000,00	95.200.000,00
8.1.02.02.14.0016	Beban Insentif bagi Pegawai Non ASN atas Pemungutan Bea Perolehan Hak atas Tanah dan Bangunan	13.600.000,00	20.400.000,00
8.1.02.02.14.0019	Beban Insentif Pegawai Non ASN atas Pemungutan Pajak Barang dan Jasa Tertentu (PBJT)	0,00	99.589.200,00
	Jumlah	**79.473.280,00**	**310.277.600,00**

8.1.02.02.15 Beban Jasa Insentif bagi Pegawai Non ASN atas Pemungutan Retribusi

Beban Jasa Insentif bagi Pegawai Non ASN atas Pemungutan Retribusi tahun 2025 sebesar Rp18.250.000,00, dengan rincian sebagai berikut:

8.1.02.02.15.0002 Beban Insentif bagi Pegawai Non ASN atas Pemungutan Retribusi Jasa Umum-Pelayanan

Persampahan/Kebersihan

Beban Insentif bagi Pegawai Non ASN atas Pemungutan Retribusi Jasa Umum-Pelayanan Persampahan/Kebersihan tahun 2025 sebesar Rp17.500.000,00.

8.1.02.02.15.0020 Beban Insentif bagi Pegawai Non ASN atas Pemungutan Retribusi Jasa Usaha-Rumah Potong Hewan

Beban Insentif bagi Pegawai Non ASN atas Pemungutan Retribusi Jasa Usaha-Rumah Potong Hewan tahun 2025 sebesar Rp750.000,00.

8.1.02.03 Beban Pemeliharaan

Beban pemeliharaan tahun 2025 sebesar Rp15.501.834.231,78, dengan rincian sebagai berikut:

8.1.02.03.01 Beban Pemeliharaan Tanah

Beban pemeliharaan tanah tahun 2025 sebesar Rp78.989.000,00, dengan rincian sebagai berikut:

Kode Rekening	Uraian	Realisasi 2025 (Rp)	Realisasi 2024 (Rp)
8.1.02.03.01.0028	Beban Pemeliharaan Tanah-Lapangan-Tanah untuk Makam	9.869.000,00	0,00
8.1.02.03.01.0029	Beban Pemeliharaan Tanah-Lapangan-Tanah untuk Taman	69.120.000,00	0,00
	Jumlah	**78.989.000,00**	**0,00**

8.1.02.03.02 Beban Pemeliharaan Peralatan dan Mesin

Beban pemeliharaan peralatan dan mesin tahun 2025 sebesar Rp9.293.493.639,00, dengan rincian sebagai berikut:

Kode Rekening	Uraian	Realisasi 2025 (Rp)	Realisasi 2024 (Rp)
8.1.02.03.02.0012	Beban Pemeliharaan Alat Besar-Alat Besar Darat-Alat Besar Darat Lainnya	1.157.581.371,00	504.226.630,00
8.1.02.03.02.0035	Beban Pemeliharaan Alat Angkutan-Alat Angkutan Darat Bermotor-Kendaraan Dinas Bermotor Perorangan	3.075.797.651,00	3.953.829.830,00
8.1.02.03.02.0036	Beban Pemeliharaan Alat Angkutan-Alat Angkutan Darat Bermotor-Kendaraan Bermotor Penumpang	1.822.879.476,00	1.165.435.255,00
8.1.02.03.02.0037	Beban Pemeliharaan Alat Angkutan-Alat Angkutan Darat Bermotor-Kendaraan Bermotor Angkutan Barang	755.801.645,00	555.593.408,00
8.1.02.03.02.0038	Beban Pemeliharaan Alat Angkutan-Alat Angkutan Darat Bermotor-Kendaraan Bermotor Beroda Dua	175.809.252,00	164.716.115,00
8.1.02.03.02.0039	Beban Pemeliharaan Alat Angkutan-Alat Angkutan Darat Bermotor-Kendaraan Bermotor Beroda Tiga	15.029.900,00	25.970.000,00
8.1.02.03.02.0040	Beban Pemeliharaan Alat Angkutan-Alat Angkutan Darat Bermotor-Kendaraan Bermotor Khusus	1.331.074.680,00	1.276.904.567,00
8.1.02.03.02.0050	Beban Pemeliharaan Alat Angkutan-Alat	0,00	1.897.200,00

Kode Rekening	Uraian	Realisasi 2025 (Rp)	Realisasi 2024 (Rp)
	Angkutan Apung Bermotor-Alat Angkutan Apung Bermotor Khusus		
8.1.02.03.02.0052	Beban Pemeliharaan Alat Angkutan-Alat Angkutan Apung Bermotor-Alat Angkutan Apung Bermotor Lainnya	11.024.500,00	0,00
8.1.02.03.02.0064	Beban Pemeliharaan Alat Bengkel dan Alat Ukur-Alat Bengkel Bermesin-Perkakas Bengkel Kayu	19.910.000,00	19.692.000,00
8.1.02.03.02.0096	Beban Pemeliharaan Alat Bengkel dan Alat Ukur-Alat Ukur-Alat Penguji Kendaraan Bermotor	39.527.100,00	0,00
8.1.02.03.02.0117	Beban Pemeliharaan Alat Kantor dan Rumah Tangga-Alat Kantor-Alat Kantor Lainnya	127.693.350,00	100.183.000,00
8.1.02.03.02.0121	Beban Pemeliharaan Alat Kantor dan Rumah Tangga-Alat Rumah Tangga-Alat Pendingin	231.061.875,00	188.730.200,00
8.1.02.03.02.0160	Beban Pemeliharaan Alat Studio, Komunikasi, dan Pemancar-Peralatan Pemancar-Peralatan Translator UHF/UHF	963.034,00	963.034,00
8.1.02.03.02.0248	Beban Pemeliharaan Alat Laboratorium-Unit Alat Laboratorium-Alat Laboratorium Umum	0,00	14.000.000,00
8.1.02.03.02.0328	Beban Pemeliharaan Alat Laboratorium-Alat Laboratorium Fisika Nuklir/Elektronika- *System/Power Supply*	0,00	8.000.000,00
8.1.02.03.02.0407	Beban Pemeliharaan Komputer-Peralatan Komputer-Peralatan *Mainframe*	12.903.750,00	21.392.000,00
8.1.02.03.02.0409	Beban Pemeliharaan Komputer-Peralatan Komputer-Peralatan Personal Computer	18.956.300,00	0,00
8.1.02.03.02.0410	Beban Pemeliharaan Komputer-Peralatan Komputer-Peralatan Jaringan	0,00	37.995.000,00
8.1.02.03.02.0411	Beban Pemeliharaan Komputer-Peralatan Komputer-Peralatan Komputer Lainnya	454.697.580,00	419.635.105,00
8.1.02.03.02.0492	Beban Pemeliharaan Rambu-Rambu-Rambu-Rambu Lalu Lintas Darat-Rambu Besuar	0,00	193.223.250,00
8.1.02.03.02.0494	Beban Pemeliharaan Rambu-Rambu-Rambu-Rambu Lalu Lintas Darat-Rambu-Rambu Lalu Lintas Darat Lainnya	42.782.175,00	0,00
	Jumlah	**9.293.493.639,00**	**8.652.386.594,00**

8.1.02.03.03 Beban Pemeliharaan Gedung dan Bangunan

Beban pemeliharaan gedung dan bangunan tahun 2025 sebesar Rp2.494.112.435,78, dengan rincian sebagai berikut:

Kode Rekening	Uraian	Realisasi 2025 (Rp)	Realisasi 2024 (Rp)
8.1.02.03.03.0001	Beban Pemeliharaan Bangunan Gedung- Bangunan Gedung Tempat Kerja-Bangunan Gedung Kantor	1.611.905.134,00	256.520.000,00
8.1.02.03.03.0006	Beban Pemeliharaan Bangunan Gedung- Bangunan Gedung Tempat Kerja-Bangunan Kesehatan	99.250.800,00	47.300.000,00
8.1.02.03.03.0009	Beban Pemeliharaan Bangunan Gedung-Bangunan Gedung Tempat Kerja-Bangunan Gedung Tempat Pertemuan	99.133.000,00	0,00
8.1.02.03.03.0012	Beban Pemeliharaan Bangunan Gedung-Bangunan Gedung Tempat	197.132.000,00	0,00

Kode Rekening	Uraian	Realisasi 2025 (Rp)	Realisasi 2024 (Rp)
	Kerja-Bangunan Gedung Pertokoan/Koperasi/Pasar		
8.1.02.03.03.0030	Beban Pemeliharaan Bangunan Gedung-Bangunan Gedung Tempat Kerja-Bangunan Gedung Tempat Kerja Lainnya	10.929.501,78	0,00
8.1.02.03.03.0038	Beban Pemeliharaan Bangunan Gedung- Bangunan Gedung Tempat Tinggal-Rumah Negara Golongan I	475.762.000,00	149.080.000,00
	Jumlah	**2.494.112.435,78**	**452.900.000,00**

8.1.02.03.04 Beban Pemeliharaan Jalan, Jaringan dan Irigasi

Beban pemeliharaan jalan, jaringan dan irigasi tahun 2025 sebesar Rp3.598.239.157,00, dengan rincian sebagai berikut:

Kode Rekening	Uraian	Realisasi 2025 (Rp)	Realisasi 2024 (Rp)
8.1.02.03.04.0003	Beban Pemeliharaan Jalan dan Jembatan- Jalan-Jalan Kabupaten	2.490.537.157,00	2.338.774.161,00
8.1.02.03.04.0013	Beban Pemeliharaan Jalan dan Jembatan-Jembatan-Jembatan pada Jalan Kabupaten	0,00	197.200.000,00
8.1.02.03.04.0015	Beban Pemeliharaan Jalan dan Jembatan-Jembatan-Jembatan pada Jalan Desa	0,00	97.498.000,00
8.1.02.03.04.0024	Beban Pemeliharaan Bangunan Air-Bangunan Air Irigasi-Bangunan Waduk Irigasi	0,00	160.824.000,00
8.1.02.03.04.0051	Beban Pemeliharaan Bangunan Air-Bangunan Pengaman Sungai/Pantai dan Penanggulangan Bencana Alam-Bangunan Pembuang Pengaman Sungai	99.550.000,00	342.844.000,00
8.1.02.03.04.0052	Beban Pemeliharaan Bangunan Air-Bangunan Pengaman Sungai/Pantai dan Penanggulangan Bencana Alam-Bangunan Pengaman Pengamanan Sungai/Pantai	603.195.000,00	282.027.200,00
8.1.02.03.04.0054	Beban Pemeliharaan Bangunan Air-Bangunan Pengaman Sungai/Pantai dan Penanggulangan Bencana Alam-Bangunan Pengaman Pengamanan Sungai/Pantai dan Penenggulangan Bencana Alam Lainnya	100.000.000,00	0,00
8.1.02.03.04.0123	Beban Pemeliharaan Jaringan-Jaringan Air Minum-Jaringan Air Minum Lainnya	285.957.000,00	0,00
8.1.02.03.04.0126	Beban Pemeliharaan Jaringan-Jaringan Listrik-Jaringan Listrik Lainnya	19.000.000,00	0,00
	Jumlah	**3.598.239.157,00**	**3.419.167.361,00**

8.1.02.03.05 Beban Pemeliharaan Aset Tetap Lainnya

Beban Pemeliharaan Aset Tetap Lainnya sebesar Rp37.000.000,00, dengan rincian:

8.1.02.03.05.0028 Beban Pemeliharaan Barang Bercorak Kesenian/Kebudayaan/Olahraga-Barang Bercorak Kesenian-Alat Musik

Beban Pemeliharaan Barang Bercorak Kesenian/Kebudayaan/Olahraga-Barang Bercorak Kesenian-Alat Musik sebesar Rp37.000.000,00.

8.1.02.04 Beban Perjalanan Dinas

Beban perjalanan dinas tahun 2025 sebesar Rp29.048.728.657,00, dengan rincian sebagai berikut:

8.1.02.04.01 Beban Perjalanan Dinas Dalam Daerah

Beban perjalanan dinas dalam daerah tahun 2025 sebesar Rp29.048.728.657,00, dengan rincian sebagai berikut:

Kode Rekening	Uraian	Realisasi 2025 (Rp)	Realisasi 2024 (Rp)
8.1.02.04.01.0001	Beban Perjalanan Dinas Biasa	24.118.811.657,00	58.360.997.418,00
8.1.02.04.01.0003	Beban Perjalanan Dinas Dalam Kota	4.929.917.000,00	4.285.799.364,00
	Jumlah	**29.048.728.657,00**	**62.646.796.782,00**

8.1.02.05 Beban Uang dan/atau Jasa untuk Diberikan kepada Pihak Ketiga/Pihak Lain/Masyarakat

Beban uang dan/atau jasa untuk diberikan kepada pihak ketiga/pihak lain/masyarakat tahun 2025 sebesar Rp7.722.500.464,00 dengan rincian sebagai berikut:

8.1.02.05.01 Beban Uang yang Diberikan kepada Pihak Ketiga/Pihak Lain/Masyarakat

Beban uang yang diberikan kepada pihak ketiga/pihak lain/masyarakat tahun 2025 sebesar Rp5.356.002.930,00, dengan rincian sebagai berikut:

Kode Rekening	Uraian	Realisasi 2025 (Rp)	Realisasi 2024 (Rp)
8.1.02.05.01.0001	Beban Hadiah yang Bersifat Perlombaan	445.200.000,00	124.450.000,00
8.1.02.05.01.0002	Beban Penghargaan atas Suatu Prestasi	190.169.930,00	487.905.000,00
8.1.02.05.01.0003	Beban Beasiswa	1.271.583.000,00	1.415.700.000,00
8.1.02.05.01.0004	Beban Penanganan Dampak Sosial Kemasyarakatan	22.950.000,00	19.350.000,00
8.1.02.05.01.0005	Beban Transfer Keuangan Daerah dan Desa (TKDD)	235.600.000,00	10.278.550.400,00
8.1.02.05.01.0008	Beban Uang yang Diberikan kepada RT atau dengan Sebutan Lain	2.098.500.000,00	2.096.500.000,00
8.1.02.05.01.0009	Beban Uang yang Diberikan kepada RW atau dengan Sebutan Lain	1.092.000.000,00	1.092.000.000,00
	Jumlah	**5.356.002.930,00**	**15.514.455.400,00**

8.1.02.05.02 Beban Jasa yang Diberikan kepada Pihak Ketiga/Pihak Lain/Masyarakat

Beban jasa yang diberikan kepada pihak ketiga/pihak lain/masyarakat tahun 2025 sebesar Rp2.366.497.534,00, dengan rincian sebagai berikut:

Kode Rekening	Uraian	Realisasi 2025 (Rp)	Realisasi 2024 (Rp)
8.1.02.05.02.0001	Beban Jasa yang Diberikan kepada Pihak Ketiga/Pihak Lain	2.196.297.534,00	1.710.500.690,00
8.1.02.05.02.0002	Beban Jasa yang Diberikan kepada Masyarakat	170.200.000,00	102.360.000,00

Kode Rekening	Uraian	Realisasi 2025 (Rp)	Realisasi 2024 (Rp)
	Jumlah	2.366.497.534,00	1.812.860.690,00

8.1.02.89 Beban Barang dan Jasa BOSP

Beban barang dan jasa BOSP tahun 2025 sebesar Rp29.160.393.039,00, dengan rincian sebagai berikut:

8.1.02.89.01 Beban Barang dan Jasa BOSP-BOS

Beban Barang dan Jasa BOSP-BOS tahun 2025 sebesar Rp28.781.998.839,00, dengan rincian sebagai berikut:

8.1.02.89.01.0001 Beban Barang dan Jasa BOSP-BOS Reguler

Beban Barang dan Jasa BOSP-BOS Reguler tahun 2025 sebesar Rp27.951.854.822,00. Termasuk di dalam jumlah tersebut nilai sebesar Rp1.169.095.107,00 merupakan aset non kapital, hasil reklasifikasi dari belanja modal BOS APBN tahun 2025.

8.1.02.89.01.0002 Beban Barang dan Jasa BOSP-BOS Kinerja

Beban Barang dan Jasa BOSP-BOS Kinerja tahun 2025 sebesar Rp830.144.017,00.

8.1.02.89.02 Beban Barang dan Jasa BOSP-BOP PAUD

Beban Barang dan Jasa BOSP-BOP PAUD tahun 2025 sebesar Rp378.394.200,00, dengan rincian sebagai berikut:

8.1.02.89.02.0001 Beban Barang dan Jasa BOSP-BOP PAUD Reguler

Beban Barang dan Jasa BOSP-BOP PAUD Reguler tahun 2025 sebesar Rp363.394.200,00. Termasuk di dalam jumlah tersebut nilai sebesar Rp7.756.000,00 merupakan aset non kapital, hasil reklasifikasi dari belanja modal BOP-PAUD tahun 2025.

8.1.02.89.02.0002 Beban Barang dan Jasa BOSP-BOP PAUD Kinerja

Beban Barang dan Jasa BOSP-BOP PAUD Kinerja tahun 2025 sebesar Rp15.000.000,00.

8.1.02.90 Beban Barang dan Jasa BOK Puskesmas

Beban Barang dan Jasa BOK Puskesmas tahun 2025 sebesar Rp5.841.272.266,00, dengan rincian sebagai berikut:

8.1.02.90.01 Beban Barang dan Jasa BOK Puskesmas

Beban Barang dan Jasa BOK Puskesmas tahun 2025 sebesar Rp5.841.272.266,00, dengan rincian sebagai berikut:

8.1.02.90.01.0001 Beban Barang dan Jasa BOK Puskesmas

Beban Barang dan Jasa BOK Puskesmas tahun 2025 sebesar Rp5.841.272.266,00.

8.1.02.99 Beban Barang dan Jasa BLUD

Beban barang dan jasa BLUD tahun 2025 sebesar Rp104.464.990.582,21, dengan rincian sebagai berikut:

8.1.02.99.99 Beban Barang dan Jasa BLUD

Beban barang dan jasa BLUD tahun 2025 sebesar Rp104.464.990.582,21, dengan rincian sebagai berikut:

8.1.02.99.99.9999 Beban Barang dan Jasa BLUD

Beban barang dan jasa BLUD tahun 2025 sebesar Rp104.464.990.582,21 termasuk di dalam jumlah tersebut nilai sebesar Rp68.066.241,00 merupakan nilai aset non kapital yang berasal dari reklasifikasi belanja modal, utang belanja modal peralatan dan mesin BLUD dan hibah.

8.1.04 Beban Subsidi

Beban subsidi-LO tahun 2025 sebesar Rp919.900.710,00, dengan rincian sebagai berikut:

8.1.04.01 Beban Subsidi kepada BUMN

Beban Subsidi kepada BUMN sebesar Rp849.990.000,00 dengan rincian sebagai berikut:

8.1.04.01.01 Beban Subsidi kepada BUMN

Beban Subsidi kepada BUMN sebesar Rp849.990.000,00 dengan rincian sebagai berikut:

8.1.04.01.01.0001 Beban Subsidi kepada BUMN

Beban Subsidi kepada BUMN sebesar Rp849.990.000,00.

8.1.04.03 Beban Subsidi kepada Badan Usaha Milik Swasta

Beban Subsidi kepada Badan Usaha Milik Swasta sebesar Rp69.910.710,00, dengan rincian sebagai berikut:

8.1.04.03.01 Beban Subsidi kepada Badan Usaha Milik Swasta

Beban subsidi kepada Badan Usaha Milik Swasta tahun 2025 sebesar Rp69.910.710,00, dengan rincian sebagai berikut:

8.1.04.03.01.0001 Beban Subsidi kepada Badan Usaha Milik Swasta

Beban subsidi kepada Badan Usaha Milik Swasta tahun 2025 sebesar Rp69.910.710,00.

8.1.05 Beban Hibah

Beban hibah-LO tahun 2025 sebesar Rp56.604.637.322,15, dengan rincian:

8.1.05.01 Beban Hibah Barang kepada Pemerintah Pusat

Beban Hibah Barang kepada Pemerintah Pusat sebesar Rp711.740.998,00, dengan rincian sebagai berikut:

8.1.05.01.02 Beban Hibah Barang kepada Pemerintah Pusat

Beban Hibah Barang kepada Pemerintah Pusat sebesar Rp711.740.998,00, dengan rincian sebagai berikut:

8.1.05.01.02.0001 Beban Hibah Barang kepada Pemerintah Pusat

Beban Hibah Barang kepada Pemerintah Pusat sebesar Rp711.740.998,00.

Adapun rincian Beban Hibah kepada Pemerintah Pusat sebagai berikut:

No.	Uraian	Tahun 2025 (Rp)
1.	**Hibah Barang kepada Pemerintah Pusat**	**711.740.998,00**
	A. Sekretariat Daerah	**711.740.998,00**
	- Pembangunan rumah dinas pegawai Kajari Bangka	711.740.998,00
	TOTAL	**711.740.998,00**

8.1.05.02 Beban Hibah kepada Pemerintah Daerah Lainnya

Beban Hibah kepada Pemerintah Daerah Lainnya sebesar Rp891.898,00, dengan rincian sebagai berikut:

8.1.05.02.02 Beban Hibah Barang kepada Pemerintah Daerah Lainnya

Beban Hibah Barang kepada Pemerintah Daerah lainnya sebesar Rp891.898,00, dengan rincian sebagai berikut:

8.1.05.02.02.0001 Beban Hibah Barang kepada Pemerintah Daerah Lainnya

Beban Hibah Barang kepada Pemerintah Daerah lainnya sebesar Rp891.898,00.

Adapun rincian Beban Hibah kepada Pemerintah Daerah Lainnya adalah sebagai berikut:

No.	Uraian	Tahun 2025 (Rp)
1.	**Hibah Barang Kepada Pemerintah Daerah Lainnya**	**891.898,00**
	A. Dinas Pengendalian Penduduk, Keluarga Berencana, Pemberdayaan Perempuan dan Perlindungan Anak	**891.898,00**
	Persediaan Obat ke RSUD Dr. (H.C) Ir. Soekarno	824.230,00
	Persediaan Alat/Bahan utuk Kegiatan Kantor Lainnya ke RSUD Dr. (H.C) Ir. Soekarno	67.668,00
	TOTAL	**891.898,00**

8.1.05.04 Beban Hibah kepada BUMD

Beban Hibah kepada BUMD sebesar Rp4.309.536.486,15, dengan rincian sebagai berikut:

8.1.05.04.02 Beban Hibah kepada BUMD

Beban Hibah kepada BUMN sebesar Rp4.309.536.486,15, dengan rincian sebagai berikut:

8.1.05.04.02.0001 Beban Hibah Barang kepada BUMD

Beban Hibah kepada BUMD sebesar Rp4.309.536.486,15, dengan rincian sebagai berikut:

No.	Uraian	Tahun 2025 (Rp)
1.	**Hibah Barang kepada BUMD**	**4.309.536.486,15**
	A. Dinas Pariwisata dan Kebudayaan	**4.309.536.486,15**
	Tanah ke PD Alam	4.309.536.486,15
	TOTAL HIBAH	**4.309.536.486,15**

8.1.05.05 Beban Hibah kepada Badan, Lembaga, Organisasi Kemasyarakatan yang Berbadan Hukum Indonesia

Beban Hibah kepada Badan, Lembaga, Organisasi Kemasyarakatan yang Berbadan Hukum Indonesia sebesar Rp39.164.169.701,00, dengan rincian sebagai berikut:

Kode Rekening	Uraian	Realisasi 2025 (Rp)	Realisasi 2024 (Rp)
8.1.05.05.01.0001	Beban Hibah Uang kepada Badan dan Lembaga yang Bersifat Nirlaba, Sukarela dan Sosial yang Dibentuk Berdasarkan Peraturan Perundang-Undangan	29.038.530.568,00	29.345.232.600,00
8.1.05.05.01.0002	Beban Hibah Barang kepada Badan dan Lembaga yang Bersifat Nirlaba, Sukarela dan Sosial yang Dibentuk Berdasarkan Peraturan Perundang-Undangan	0,00	49.559.649,26
8.1.05.05.02.0001	Beban Hibah Uang kepada Badan dan Lembaga Nirlaba, Sukarela dan Sosial yang Telah Memiliki Surat Keterangan Terdaftar	9.654.234.900,00	11.306.729.091,00
8.1.05.05.02.0002	Beban Hibah Barang kepada Badan dan Lembaga Nirlaba, Sukarela dan Sosial yang Telah Memiliki Surat Keterangan Terdaftar	11.467.944,00	40.733.564,60
8.1.05.05.03.0001	Beban Hibah Uang kepada Badan dan Lembaga Nirlaba, Sukarela Bersifat Sosial Kemasyarakatan	459.936.289,00	757.319.478,00
8.1.05.05.03.0002	Beban Hibah Barang kepada Badan dan Lembaga Nirlaba, Sukarela Bersifat Sosial Kemasyarakatan	0,00	1.505.000,00
	Jumlah	**39.164.169.701,00**	**41.501.079.382,86**

Adapun rincian Beban Hibah Uang kepada Badan dan Lembaga yang Bersifat Nirlaba, Sukarela dan Sosial yang Dibentuk Berdasarkan Peraturan Perundang-Undangan adalah sebagai berikut:

No.	Uraian	Tahun 2025 (Rp)
1.	**Hibah Uang kepada Badan dan Lembaga yang Bersifat Nirlaba, Sukarela dan Sosial yang Dibentuk Berdasarkan Peraturan Perundang-Undangan**	**29.038.530.568,00**
	A. Dinas Pendidikan, Kepemudaan dan Olahraga	**431.083.500,00**
	- KONI	431.083.500,00
	B. Badan Kesatuan Bangsa dan Politik	**28.607.447.068,00**
	- BAWASLU	5.409.498.061,00
	- KPU	19.192.191.529,00
	- KODIM	1.593.939.628,00
	- POLRES	2.411.817.850,00
	TOTAL HIBAH UANG	**29.038.530.568,00**

Adapun rincian Beban Hibah Uang kepada Badan dan Lembaga Nirlaba, Sukarela

dan Sosial yang Telah Memiliki Surat Keterangan Terdaftar adalah sebagai berikut:

No.	Uraian	Tahun 2025 (Rp)
1.	**Hibah Uang kepada Badan dan Lembaga Nirlaba, Sukarela dan Sosial yang Telah Memiliki Surat Keterangan Terdaftar**	**9.654.234.900,00**
	A. Dinas Pendidikan, Kepemudaan dan Olahraga	**9.065.445.200,00**
	- Hibah APBD Sekolah Dasar	629.497.200,00
	- Insentif GTT/PTT Tingkat SD/MIN/MIS	686.856.000,00
	- Hibah APBD Sekolah Menengah Pertama	1.980.132.000,00
	- Insentif GTT PTT SMP Swasta/MTs	938.490.000,00
	- Insentif GTT/PTT Honorer & Insentif Guru PAUD/TK/RA	4.280.470.000
	- Hibah Bantuan Keuangan Provinsi	100.000.000,00
	- Pramuka	200.000.000,00
	- KNPI	250.000.000,00
	B. Dinas Kesehatan	**588.789.700,00**
	- PMI Kab. Bangka	588.789.700,00
	TOTAL	**9.654.234.900,00**

Adapun rincian Beban Hibah Barang kepada Badan dan Lembaga Nirlaba, Sukarela dan Sosial yang Telah Memiliki Surat Keterangan Terdaftar adalah sebagai berikut:

No.	Uraian	Tahun 2025 (Rp)
1.	**Hibah Barang kepada Badan dan Lembaga Nirlaba, Sukarela dan Sosial yang Telah Memiliki Surat Keterangan Terdaftar**	**11.467.944,00**
	A. Dinas Pengendalian Penduduk, Keluarga Berencana, Pemberdayaan Perempuan dan Perlindungan Anak	**11.467.944,00**
	- Persediaan Alat/Bahan Untuk Kegiatan Kantor Lainnya ke Bidan Mandiri	934.043,00
	- Persediaan Obat ke Bidan Mandiri	10.473.901,00
	- Persediaan Obat-Obatan Lainnya ke Bidan Mandiri	60.000,00
	TOTAL	**11.467.944,00**

Adapun rincian Beban Hibah Uang kepada Badan dan Lembaga Nirlaba, Sukarela Bersifat Sosial Kemasyarakatan adalah sebagai berikut:

No.	Uraian	Tahun 2025 (Rp)
1.	**Hibah Uang kepada Badan dan Lembaga Nirlaba, Sukarela Bersifat Sosial Kemasyarakatan**	**459.936.289,00**
	A. Sekretariat Daerah	**459.936.289,00**
	- Badan Amil Zakat Nasional (BAZNAS)	277.283.060,00
	- MUI Kabupaten Bangka	182.653.229,00
	TOTAL	**459.936.289,00**

8.1.05.06 Beban Hibah Dana BOS

Beban Hibah Dana BOS sebesar Rp7.172.859.723,00 yang dilaksanakan OPD Dinas Pendidikan, Kepemudaan dan Olahraga, dengan rincian sebagai berikut:

Kode Rekening	Uraian	Realisasi 2025 (Rp)	Realisasi 2024 (Rp)
8.1.05.06.03.0001	Beban Hibah Uang Dana BOS yang Diterima oleh Satdikmen Swasta	7.172.859.723,00	0,00
	Jumlah	**7.172.859.723,00**	**0,00**

8.1.05.07 Beban Hibah Bantuan Keuangan kepada Partai Politik

Beban Hibah Bantuan Keuangan kepada Partai Politik sebesar Rp1.067.113.872,00, yang dilaksanakan OPD Badan Kesatuan

Bangsa dan Politik, dengan rincian sebagai berikut:

Kode Rekening	Uraian	Realisasi 2025 (Rp)	Realisasi 2024 (Rp)
8.1.05.07.01.0001	Beban Hibah Bantuan Keuangan Kepada Partai Politik	1.067.113.872,00	980.144.786,00
	Jumlah	**1.067.113.872,00**	**980.144.786,00**

Adapun rincian Beban Hibah Bantuan Keuangan kepada Partai Politik adalah sebagai berikut:

No.	Uraian	Tahun 2025 (Rp)
1.	**Hibah Bantuan Keuangan kepada Partai Politik**	**1.067.113.872,00**
	A. Badan Kesatuan Bangsa dan Politik	**1.067.113.872,00**
	Partai Persatuan Pembangunan	87.635.655,00
	Partai Demokrat	106.409.133,00
	Partai Keadilan Sosial	60.095.601,00
	Partai Nasional Demokrat	108.606.798,00
	Partai Gerindra	158.942.358,00
	PDIP	267.555.177,00
	Partai Kebangkitan Bangsa	91.290.402,00
	Partai Golkar	148.249.062,00
	Partai Persatuan Indonesia	38.329.686,00
	TOTAL	**1.067.113.872,00**

8.1.05.08 Beban Hibah Dana BOSP

Beban Hibah Dana BOSP tahun 2025 sebesar Rp4.178.324.644,00, dengan rincian sebagai berikut:

8.1.05.08.02 Beban Hibah Dana BOSP-BOP PAUD

Beban Hibah Dana BOSP-BOP PAUD tahun 2025 sebesar Rp3.262.870.644,00, dengan rincian sebagai berikut:

8.1.05.08.02.0001 Beban Hibah Dana BOSP-BOP PAUD

Beban Hibah Dana BOSP-BOP PAUD tahun 2025 sebesar Rp3.262.870.644,00.

8.1.05.08.03 Beban Hibah Dana BOSP-BOP Kesetaraan

Beban Hibah Dana BOSP-BOP Kesetaraan tahun 2025 sebesar Rp915.454.000,00, dengan rincian sebagai berikut:

8.1.05.08.03.0001 Beban Hibah Dana BOSP-BOP Kesetaraan

Beban Hibah Dana BOSP-BOP Kesetaraan tahun 2025 sebesar Rp915.454.000,00.

8.1.06 Beban Bantuan Sosial

Beban bantuan sosial-LO tahun 2025 sebesar Rp4.900.229.800,00 yang terdiri dari:

Kode Rekening	Uraian	Realisasi 2025 (Rp)	Realisasi 2024 (Rp)
8.1.06.01.01.0001	Beban Bantuan Sosial Uang yang Direncanakan kepada Individu	2.555.500.000,00	2.336.000.000,00
8.1.06.01.02.0001	Beban Bantuan Sosial Barang yang Direncanakan kepada Individu	472.459.750,00	1.331.019.567,23

Kode Rekening	Uraian	Realisasi 2025 (Rp)	Realisasi 2024 (Rp)
8.1.06.02.01.0001	Beban Bantuan Sosial Uang yang Direncanakan kepada Keluarga	200.000.000,00	100.000.000,00
8.1.06.02.02.0001	Beban Bantuan Sosial Barang yang Direncanakan kepada Keluarga	1.672.270.050,0	927.550.000,00
	Jumlah	**4.900.229.800,00**	**4.694.569.567,23**

Adapun rincian Beban Bantuan Sosial Uang yang Direncanakan kepada Individu adalah sebagai berikut:

No.	Uraian	Tahun 2025 (Rp)
1.	**Beban Bantuan Sosial Uang yang Direncanakan kepada Individu**	**2.555.500.000,00**
	A. Dinas Sosial	**64.500.000,00**
	Pemeliharaan Taman Makam Pahlawan	64.500.000,00
	B. Dinas Perumahan, Kawasan Permukiman dan Pertanahan	**2.338.000.000,00**
	Bantuan Sosial untuk Perbaikan Rumah Tidak Layak Huni (Dana Insentif Fiskal)	2.338.000.000,00
	C. Dinas Kesehatan	**153.000.000,00**
	Pengelolaan Pelayanan Kesehatan Ibu Hamil	153.000.000,00
	TOTAL	**2.555.500.000,00**

Adapun rincian Beban Bantuan Sosial Barang yang Direncanakan kepada Individu adalah sebagai berikut:

No.	Uraian	Tahun 2025 (Rp)
1.	**Beban Bantuan Sosial Barang yang Direncanakan kepada Individu**	**472.459.750,00**
	A. Dinas Sosial	**360.619.750,00**
	Bansos Barang berupa mesin pengiris kerupuk/keripik dan mesin peniris minyak	137.612.250,00
	Bansos Barang berupa bahan dan peralatan pembuatan kue kering	223.007.500,00
	B. Dinas Perikanan	**111.840.000,00**
	Bansos Barang kepada Usaha Abon Ikan	111.840.000,00
	TOTAL	**472.459.750,00**

Adapun rincian Beban Bantuan Sosial Uang yang Direncanakan kepada Keluarga adalah sebagai berikut:

No.	Uraian	Tahun 2025 (Rp)
1.	**Beban Bantuan Sosial Uang yang Direncanakan kepada Keluarga**	**200.000.000,00**
	A. Dinas Sosial	**200.000.000,00**
	Belanja bantuan sosial uang yang direncanakan kepada keluarga atas sub kegiatan peningkatan kemampuan potensi sumber kesejahteraan sosial keluarga kewenangan kab/kota yang bersumber dari dana Insentif Fiskal	200.000.000,00
	TOTAL	**200.000.000,00**

Adapun rincian Beban Bantuan Sosial Barang yang Direncanakan kepada Keluarga adalah sebagai berikut:

No.	Uraian	Tahun 2025 (Rp)

No.	Uraian	Tahun 2025 (Rp)
1.	**Beban Bantuan Sosial Barang yang Direncanakan kepada Keluarga**	**1.672.270.050,00**
	A. Dinas Sosial	**1.672.270.050,00**
	Belanja bantuan sosial barang kepada keluarga (Belanja Bantuan Penanganan Inflasi)	1.599.748.200,00
	Belanja bantuan sosial pemberian makanan tambahan keluarga resiko genting (susu pertumbuhan)	72.521.850,00
	TOTAL	**1.672.270.050,00**

8.1.07 Beban Penyisihan Piutang

Beban penyisihan piutang tahun 2025 sebesar Rp2.367.317.816,67 yang terdiri dari:

8.1.07.01 Beban Penyisihan Piutang Pajak Daerah

Beban penyisihan piutang pajak daerah tahun 2025 sebesar Rp1.214.204.206,40, dengan rincian sebagai berikut:

Kode Rekening	Uraian	Realisasi 2025 (Rp)	Realisasi 2024 (Rp)
8.1.07.01.09.0001	Beban Penyisihan Piutang Pajak Reklame Papan/Billboard/ Videotron/Megatron	17.896.434,84	29.377.270,57
8.1.07.01.09.0002	Beban Penyisihan Piutang Pajak Reklame Kain	1.219.500,02	10.227.260,00
8.1.07.01.12.0001	Beban Penyisihan Piutang Pajak Air Tanah	8.231.600,71	13.377.760,43
8.1.07.01.14.0012	Beban Penyisihan Piutang Pajak Granit/Andesit	0,00	1.137.336,85
8.1.07.01.14.0023	Beban Penyisihan Piutang Pajak Pasir dan Kerikil	90.000,00	330.000,00
8.1.07.01.14.0037	Beban Penyisihan Piutang Pajak Mineral Bukan Logam dan Bantuan Lainnya	0,00	0,00
8.1.07.01.15.0001	Beban Penyisihan Piutang PBB-P2	1.107.649.941,39	1.905.781.389,57
8.1.07.01.19.0001	Beban Penyisihan Piutang PBJT-Makanan dan/atau Minuman-Restoran	5.553.712,09	604.762,28
8.1.07.01.19.0002	Beban Penyisihan Piutang PBJT-Makanan dan/atau Minuman-Penyedia Jasa Boga atau Katering	49.128,75	250,00
8.1.07.01.19.0005	Beban Penyisihan Piutang PBJT-Jasa Perhotelan-Hotel	4.002.773,35	242.903,03
8.1.07.01.19.0018	Beban Penyisihan Piutang PBJT-Jasa Kesenian dan Hiburan-Tontonan Film atau Bentuk Tontonan Audio Visual Lainnya yang Dipertontonkan secara Langsung di Suatu Lokasi Tertentu	69.511.115,25	3.719.288,50
	Jumlah	**1.214.204.206,40**	**1.964.798.221,23**

8.1.7.02 Beban Penyisihan Piutang Retribusi Daerah

Beban penyisihan piutang retribusi daerah tahun 2025 sebesar Rp524.853.284,25, dengan rincian sebagai berikut:

Kode Rekening	Uraian	Realisasi 2025 (Rp)	Realisasi 2024 (Rp)
8.1.07.02.01.0001	Beban Penyisihan Piutang Retribusi Pelayanan Kesehatan-Pelayanan Kesehatan di Puskesmas	15.000,00	788.480,00
8.1.07.02.01.0005	Beban Penyisihan Piutang Retribusi Pelayanan Kesehatan-Pelayanan Kesehatan di Rumah Sakit Umum	288.060.891,75	104.951.501,42
8.1.07.02.01.0010	Beban Penyisihan Piutang Retribusi Pelayanan Parkir di Tepi Jalan Umum-Penyediaan Pelayanan Parkir di Tepi Jalan Umum	18.500.000,00	0,00

Kode Rekening	Uraian	Realisasi 2025 (Rp)	Realisasi 2024 (Rp)
8.1.07.02.01.0032	Beban Penyisihan Piutang Retribusi Pengendalian Menara dan Telekomunikasi	0,00	10.197.335,00
8.1.07.02.01.0046	Beban Penyisihan Piutang Retribusi Pelayanan Kebersihan-Pelayanan Persampahan	3.000,00	6.600,00
8.1.07.02.02.0008	Beban Penyisihan Piutang Retribusi Pasar Grosir dan/atau Pertokoan	0,00	58.253.847,50
8.1.07.02.02.0037	Beban Penyisihan Piutang Retribusi Penyediaan Tempat Kegiatan Usaha berupa Pasar, Grosir, Pertokoan, dan Tempat Kegiatan Usaha Lainnya-Penyediaan Tempat Kegiatan Usaha berupa Pasar, Grosir, Pertokoan, dan Tempat Kegiatan Usaha Lainnya	96.506.490,00	13.357.000,00
8.1.07.02.02.0045	Beban Penyisihan Piutang Retribusi Penjualan Hasil Produksi Usaha Pemerintah Daerah-Penjualan Hasil Produksi Usaha Pemerintah Daerah	1.321.000,00	0,00
8.1.07.02.03.0010	Beban Penyisihan Piutang Retribusi Persetujuan Bangunan Gedung-Persetujuan Bangunan Gedung	120.446.902,50	0,00
	Jumlah	**524.853.284,25**	**187.554.763,92**

8.1.7.04 Beban Penyisihan Piutang Lain-Lain PAD yang Sah

Beban penyisihan piutang lain-lain PAD yang sah tahun 2025 sebesar Rp628.260.326,02, dengan rincian sebagai berikut:

Kode Rekening	Uraian	Realisasi 2025 (Rp)	Realisasi 2024 (Rp)
8.1.07.04.03.0002	Beban Penyisihan Piutang Hasil Kerja Sama Pemanfaatan BMD	6.000.000,00	287.532,00
8.1.07.04.03.0003	Beban Penyisihan Piutang Hasil dari Bangun Guna Serah	55.533.466,00	1.158.866,67
8.1.07.04.12.0077	Beban Penyisihan Piutang Pendapatan Denda Pajak Hotel-Pajak Hotel	0,00	3.551.608,18
8.1.07.04.12.0085	Beban Penyisihan Piutang Pendapatan Denda Pajak Restoran	0,00	11.758.001,89
8.1.07.04.12.0091	Beban Penyisihan Piutang Pendapatan Denda Pajak Restoran-Jasa Boga/Katering dan Sejenisnya	0,00	5.000,00
8.1.07.04.12.0092	Beban Penyisihan Piutang Pendapatan Denda Pajak Hiburan-Pajak Tontonan Film	0,00	287.951.362,00
8.1.07.04.12.0102	Beban Penyisihan Piutang Pendapatan Denda Pajak Reklame-Pajak Reklame Papan/ Billboard/Videotron/Megatron	2.200.791,88	3.884.827,85
8.1.07.04.12.0103	Beban Penyisihan Piutang Pendapatan Denda Pajak Reklame-Pajak Reklame Kain	7.920,09	0,00
8.1.07.04.12.0115	Beban Penyisihan Piutang Pendapatan Denda Pajak Air Tanah	657.748,20	450.159,55
8.1.07.04.12.0117	Beban Penyisihan Piutang Pendapatan Denda Pajak Mineral Bukan Logam dan Batuan	0,00	78.747,36
8.1.07.04.12.0128	Beban Penyisihan Piutang Pendapatan Denda Pajak Mineral Bukan Logam dan Batuan-Granit/Andesit	718.726,33	0,00
8.1.07.04.12.0139	Beban Penyisihan Piutang Pendapatan Denda Pajak Mineral Bukan Logam dan Batuan-Pasir dan Kerikil	256.655,39	0,00
8.1.07.04.12.0154	Beban Penyisihan Piutang Pendapatan Denda Pajak Bumi dan Bangunan Perdesaan dan Perkotaan (PBB-P2)	557.672.161,20	943.220.580,42

Kode Rekening	Uraian	Realisasi 2025 (Rp)	Realisasi 2024 (Rp)
8.1.07.04.12.0155	Beban Penyisihan Piutang Pendapatan Denda BPHTB-Pemindahan Hak	517.615,00	0,00
8.1.07.04.12.0156	Beban Penyisihan Piutang Pendapatan Denda BPHTB-Pemberian Hak Baru	380.686,07	0,00
8.1.07.04.12.0197	Beban Penyisihan Piutang Pendapatan Denda PBJT-Makanan dan/atau Minuman-Restoran	2.433.354,00	0,00
8.1.07.04.12.0198	Beban Penyisihan Piutang Pendapatan Denda PBJT-Makanan dan/atau Minuman-Penyedia Jasa Boga atau Katering	240.702,60	0,00
8.1.07.04.12.0201	Beban Penyisihan Piutang Pendapatan Denda PBJT-Jasa Perhotelan-Hotel	1.567.801,26	0,00
8.1.07.04.15.0004	Beban Penyisihan Piutang Pendapatan dari Pengembalian Kelebihan Pembayaran Gaji dan Tunjangan	72.698,00	92.414,50
	Jumlah	**628.260.326,02**	**1.252.439.100,42**

8.1.08 Beban Penyusutan dan Amortisasi

Beban Penyusutan dan Amortisasi-LO tahun 2024 sebesar Rp199.433.120.693,21 sedangkan pada tahun 2025 sebesar Rp146.410.228.596,15, dengan rincian sebagai berikut:

8.1.08.01 Beban Penyusutan Peralatan dan Mesin

Beban penyusutan peralatan dan mesin sebesar Rp49.752.952.297,15, dengan rincian sebagai berikut:

Kode Rekening	Uraian	Realisasi 2025 (Rp)	Realisasi 2024 (Rp)
8.1.08.01.01	Beban Penyusutan Alat Besar	3.604.151.962,00	3.717.547.154,00
8.1.08.01.02	Beban Penyusutan Alat Angkutan	4.833.993.270,00	4.526.516.205,00
8.1.08.01.03	Beban Penyusutan Alat Bengkel dan Alat Ukur	70.014.836,00	154.982.504,00
8.1.08.01.04	Beban Penyusutan Alat Pertanian	568.529.256,00	418.353.345,00
8.1.08.01.05	Beban Penyusutan Alat Kantor dan Rumah Tangga	13.944.403.691,00	13.190.329.008,30
8.1.08.01.06	Beban Penyusutan Alat Studio, Komunikasi, dan Pemancar	199.684.203,00	258.674.970,00
8.1.08.01.07	Beban Penyusutan Alat Kedokteran dan Kesehatan	10.714.282.150,00	11.754.248.875,18
8.1.08.01.08	Beban Penyusutan Alat Laboratorium	2.763.293.284,00	2.996.598.923,00
8.1.08.01.09	Beban Penyusutan Persenjataan Non Senjata Api	14.957.252,00	42.849.591,00
8.1.08.01.10	Beban Penyusutan Komputer	8.236.922.161,15	8.640.222.983,00
8.1.08.01.15	Beban Penyusutan Alat Keselamatan Kerja	1.815.000,00	13.348.864,00
8.1.08.01.18	Beban Penyusutan Rambu-Rambu	4.590.818.913,00	4.759.174.792,00
8.1.08.01.19	Beban Penyusutan Peralatan Olahraga	210.086.319,00	336.120.194,00
	Total	**49.752.952.297,15**	**50.808.967.408,48**

8.1.08.02 Beban Penyusutan Gedung dan Bangunan

Beban penyusutan gedung dan bangunan sebesar Rp22.244.447.552,00, dengan rincian:

Kode Rekening	Uraian	Realisasi 2025 (Rp)	Realisasi 2024 (Rp)
8.1.08.02.01	Beban Penyusutan Bangunan Gedung	22.022.834.186,00	21.975.832.559,00
8.1.08.02.02	Beban Penyusutan Monumen	86.809.487,00	87.220.266,00
8.1.08.02.03	Beban Penyusutan Bangunan Menara	57.589.835,00	32.570.587,00
8.1.08.02.04	Beban Penyusutan Tugu Titik Kontrol/Pasti	77.214.044,00	72.971.336,00
	Total	**22.244.447.552,00**	**22.168.594.748,00**

8.1.08.03 Beban Penyusutan Jalan, jaringan dan irigasi

Beban penyusutan Jalan, jaringan dan irigasi sebesar Rp74.186.415.639,00, dengan rincian sebagai berikut:

Kode Rekening	Uraian	Realisasi 2025 (Rp)	Realisasi 2024 (Rp)
8.1.08.03.01	Beban Penyusutan Jalan dan Jembatan	58.480.052.283,00	110.789.681.217,07
8.1.08.03.02	Beban Penyusutan Bangunan Air	5.233.249.487,00	4.978.113.180,00
8.1.08.03.03	Beban Penyusutan Instalasi	6.548.764.421,00	6.297.937.331,00
8.1.08.03.04	Beban Penyusutan Jaringan	3.924.349.448,00	3.929.809.947,00
	Total	**74.186.415.639,00**	**125.995.541.675,07**

8.1.08.06 Beban Amortisasi Aset Tidak Berwujud

Beban amortisasi aset tidak berwujud sebesar Rp226.413.108,00, dengan rincian sebagai berikut:

8.1.08.06.01 Beban Amortisasi Aset Tidak Berwujud

Beban amortisasi aset tidak berwujud sebesar Rp226.413.108,00, dengan rincian sebagai berikut:

8.1.08.06.01.0004 Beban Amortisasi Aset Tidak Berwujud-Software

Beban amortisasi aset tidak berwujud tahun 2024 sebesar Rp228.087.633,00 sedangkan untuk tahun 2025 sebesar Rp226.413.108,00.

8.3 Beban Transfer

Beban Transfer-LO tahun 2024 sebesar Rp75.654.565.700,00 sedangkan pada tahun 2025 sebesar Rp76.185.323.900,00, dengan rincian sebagai berikut:

8.3.01 Beban Bagi Hasil

Beban bagi hasil tahun 2025 sebesar Rp10.584.962.800,00, dengan rincian sebagai berikut:

8.3.01.01 Beban Bagi Hasil Pajak Daerah Kepada Pemerintahan Kabupaten/Kota dan Desa

Beban Bagi Hasil Pajak Daerah Kepada Pemerintahan Desa tahun 2025 sebesar Rp9.808.320.000,00, dengan rincian sebagai berikut:

8.3.01.01.03 Beban Bagi Hasil Pajak Daerah Kepada Pemerintah Desa

Beban Bagi Hasil Pajak Daerah Kepada Pemerintah Desa tahun 2025 sebesar Rp9.808.320.000,00, dengan rincian sebagai berikut:

8.3.01.01.03.0001 Beban Bagi Hasil Pajak Daerah Kepada Pemerintahan Desa

Beban Bagi Hasil Pajak Daerah Kepada Pemerintah Desa tahun 2025 sebesar Rp9.808.320.000,00.

Belanja bagi hasil pajak kepada pemerintahan desa ini disalurkan kepada 62 Desa di Kabupaten Bangka, dengan rincian penyaluran sebagai berikut:

No	Uraian	Jumlah
1.	Tahap I (30%)	3.090.054.000,00
2.	Tahap II (40%)	3.923.328.000,00
3.	Tahap III (30%)	2.794.938.000,00
	Jumlah	**9.808.320.000,00**

8.3.01.02 Beban Bagi Hasil Retribusi Daerah Kabupaten/Kota Kepada Pemerintah Desa

Beban Bagi Hasil Retribusi Daerah Kabupaten/Kota kepada Pemerintah Desa tahun 2025 sebesar Rp776.642.800,00, dengan rincian sebagai berikut:

8.3.01.02.01 Beban Bagi Hasil Retribusi Daerah Kabupaten/Kota Kepada Pemerintah Desa

Beban Bagi Hasil Retribusi Daerah Kabupaten/Kota Kepada Pemerintah Desa tahun 2025 sebesar Rp776.642.800,00, dengan rincian sebagai berikut:

8.3.01.02.01.0001 Beban Bagi Hasil Retribusi Daerah Kabupaten/Kota Kepada Pemerintah Desa

Beban Bagi Hasil Retribusi Daerah Kabupaten/Kota Kepada Pemerintah Desa tahun 2025 sebesar Rp776.642.800,00 yang disalurkan kepada 62 Desa di Kabupaten Bangka, dengan rincian penyaluran sebagai berikut:

No	Uraian	Jumlah
1.	Tahap I (30%)	265.358.490,00
2.	Tahap II (40%)	310.657.120,00
3.	Tahap III (30%)	200.627.190,00
	Jumlah	**776.642.800,00**

8.3.02 Beban Bantuan Keuangan

Beban Bantuan Keuangan tahun 2025 sebesar Rp65.600.361.100,00, dengan rincian sebagai berikut:

8.3.02.04 Beban Bantuan Keuangan Kabupaten/Kota ke Daerah Provinsi

Beban Bantuan Keuangan Kabupaten/Kota ke Daerah Provinsi tahun 2025 sebesar Rp300.000.000,00, dengan rincian sebagai berikut:

8.3.02.04.02 Beban Bantuan Keuangan Khusus Kabupaten/Kota ke Daerah Provinsi

Beban Bantuan Keuangan Khusus Kabupaten/Kota ke Daerah Provinsi sebesar Rp300.000.000,00, dengan rincian sebagai berikut:

8.3.02.04.02.0001 Beban Bantuan Keuangan Khusus Kabupaten/Kota ke Daerah Provinsi

Beban Bantuan Keuangan Khusus Kabupaten/Kota ke Daerah Provinsi tahun 2025 sebesar Rp300.000.000,00 merupakan pemberian bantuan atas bencana alam di wilayah Aceh, Sumatera Utara, dan Sumatera Barat masing-masing sebesar Rp100.000.000,00.

8.3.02.05 Beban Bantuan Keuangan Daerah Provinsi atau Kabupaten/Kota ke Desa

Beban Bantuan Keuangan Daerah Provinsi atau Kabupaten/Kota ke Desa tahun 2025 sebesar Rp65.300.361.100,00, dengan rincian sebagai berikut:

8.3.02.05.02 Beban Bantuan Keuangan Khusus Daerah Provinsi atau Kabupaten/Kota ke Desa

Beban Bantuan Keuangan Khusus Daerah Provinsi atau Kabupaten/Kota ke Desa sebesar Rp65.300.361.100,00, dengan rincian sebagai berikut:

8.3.02.05.02.0005 Beban Bantuan Keuangan Khusus Kabupaten/Kota kepada Desa yang bersumber dari Alokasi Dana Desa

Beban Bantuan Keuangan Khusus Kabupaten/Kota kepada Desa yang bersumber dari Alokasi Dana Desa tahun 2025 sebesar Rp65.300.361.100,00, dengan rincian sebagai berikut:

No	Uraian	Jumlah
1.	Alokasi Dana Desa (ADD) Tahap I (30%)	10.264.436.970,00
2.	Alokasi Dana Desa (ADD) Tahap II (40%)	13.685.915.960,00
3.	Alokasi Dana Desa (ADD) Tahap III (30%)	9.045.408.170,00
4.	Pembayaran Penghasilan Tetap Pemerintah Desa dan Tunjangan Badan Permusyawaratan Desa	31.965.745.716,00
5.	Pembayaran Tagihan Iuran 1% Jaminan	338.854.284,00

	Kesehatan Kepala dan Perangkat Desa	
	Jumlah	**65.300.361.100,00**

8.2 Beban Tidak Terduga

Beban Tidak Terduga tahun 2025 sebesar Rp2.012.378.925,00, dengan rincian sebagai berikut:

8.2.01 Beban Tidak Terduga

Beban Tidak Terduga tahun 2025 sebesar Rp2.012.378.925,00, dengan rincian sebagai berikut:

8.2.01.01.01 Beban Tidak Terduga

Beban Tidak Terduga tahun 2025 sebesar Rp2.012.378.925,00, dengan rincian sebagai berikut:

8.2.01.01.01.0001 Beban Tidak Terduga

Beban Tidak Terduga tahun 2025 sebesar Rp2.012.378.925,00, dengan rincian sebagai berikut:

No	Uraian	Realisasi (Rp)
I	**Belanja Tidak Terduga (BTT) keperluan mendesak**	**102.690.800,00**
II	**Bansos yang tidak direncanakan sebelumnya:**	**1.909.688.125,00**
1.	Bantuan Santunan Kematian	1.130.000.000,00
2.	Bantuan Biaya Pendamping Berobat	280.000.000,00
3.	Bantuan Kecelakaan Laut	70.000.000,00
4.	Bansos Bencana Alam	340.612.264,00
5.	Bansos Lainnya	89.075.861,00
	Jumlah	**2.012.378.925,00**

Pencairan Beban Tidak Terduga TA 2025 terdiri dari:

- Beban Tidak Terduga (BTT) keperluan mendesak sebesar Rp102.690.800,00, dengan rincian sebagai berikut:

No	Uraian	Jumlah
1.	Pembayaran biaya pengurusan Akta Notaris pendirian Koperasi Merah Putih Kelurahan Se-Kecamatan Sungailiat (12 Kelurahan)	30.000.000,00
2.	Pembayaran biaya pengurusan Akta Notaris pendirian Koperasi Merah Putih Kelurahan Se-Kecamatan Belinyu (7 Kelurahan)	17.500.000,00
3.	Pembayaran Biaya kegiatan Gerakan Pangan Murah (GPM) TA 2025	55.190.800,00
	Jumlah	**102.690.800,00**

- Beban Tidak Terduga (BTT) untuk bantuan sosial yang tidak dapat direncanakan sebelumnya sebesar Rp1.909.688.125,00 yang terdiri dari:
  a. Bantuan santunan kematian untuk ahli waris masyarakat kurang mampu melalui Kecamatan sebesar Rp1.130.000.000,00.
  b. Bantuan biaya pendamping berobat pasien yang dirujuk ke Rumah Sakit di luar Kepulauan Bangka Belitung melalui OPD Dinas Sosial sebesar Rp280.000.000,00.
  c. Bantuan kecelakaan laut yaitu berupa bantuan perbaikan kapal bagi nelayan yang mengalami musibah kerusakan kapal untuk

mencari ikan melalui OPD Dinas Perikanan sebesar Rp70.000.000,00.

d. Bantuan sosial bencana alam berupa bahan bangunan untuk perbaikan bangunan akibat bencana alam seperti bencana alam angin puting beliung, banjir melalui OPD BPBD sebesar Rp340.612.264,00.

e. Bansos lainnya sebesar Rp89.075.861,00 merupakan bantuan pelunasan biaya berobat, pendampingan dan pengantaran PPKS terlantar sebesar Rp55.025.861,00 dan bantuan permakanan bagi warga (korban banjir) sebesar Rp34.050.000,00.

Defisit dari Operasi tahun 2024 sebesar (Rp80.776.863.100,16) sedangkan Surplus dari Operasi tahun 2025 sebesar Rp55.544.041.064,72.

Kegiatan Non Operasional

7.4 Surplus Non Operasional-LO

Surplus Non Operasional-LO tahun 2025 sebesar Rp38.236.228,00, dengan rincian sebagai berikut:

7.4.01 Surplus Penjualan BMD yang Tidak Dipisahkan-LO

Surplus Penjualan BMD yang Tidak Dipisahkan-LO tahun 2025 sebesar Rp38.236.228,00, dengan rincian sebagai berikut:

7.4.01.01.02 Surplus Penjualan Peralatan dan Mesin-LO

Surplus Penjualan Peralatan dan Mesin-LO tahun 2025 sebesar Rp38.236.228,00 dengan rincian sebagai berikut:

7.4.01.01.02.0035 Surplus Penjualan Alat Angkutan-Alat Angkutan Darat Bermotor-Kendaraan Dinas Bermotor Perorangan-LO

Surplus Penjualan Alat Angkutan-Alat Angkutan Darat Bermotor-Kendaraan Dinas Bermotor Perorangan-LO sebesar Rp38.236.228,00.

8.4. Defisit Non Operasional-LO

Defisit Non Operasional-LO tahun 2025 sebesar Rp75.884.880,50, dengan rincian sebagai berikut:

8.4.01 Defisit Penjualan/Pertukaran/Pelepasan Aset Non Lancar-LO

Defisit penjualan/pertukaran/pelepasan aset non lancar-LO tahun 2025 sebesar Rp75.884.880,50, dengan rincian sebagai berikut:

8.4.01.04 Defisit Penghapusan BMD yang Tidak Dipisahkan-LO

Defisit Penjualan BMD yang Tidak Dipisahkan-LO tahun 2025 sebesar Rp75.884.880,50, dengan rincian sebagai berikut:

Kode Rekening	Uraian	Realisasi 2025 (Rp)	Realisasi 2024 (Rp)
8.4.01.04.02.0222	Defisit Penghapusan Alat Kedokteran dan Kesehatan-Alat Kedokteran-Alat Kedokteran Nuklir-LO	0,00	519.750,00
8.4.01.04.03.0001	Defisit Penghapusan Bangunan Gedung-Bangunan Gedung Tempat Kerja-Bangunan Gedung Kantor-LO	0,00	57.834.000,00
8.4.01.04.03.0008	Defisit Penghapusan Bangunan Gedung-Bangunan Gedung Tempat Kerja-Bangunan Gedung Tempat Ibadah-LO	0,00	22.876.000,00
8.4.01.04.03.0010	Defisit Penghapusan Bangunan Gedung-Bangunan Gedung Tempat Kerja-Bangunan Gedung Tempat Pendidikan-LO	0,00	24.381.000,00
8.4.01.04.03.0012	Defisit Penghapusan Bangunan Gedung-Bangunan Gedung Tempat Kerja-Bangunan Gedung Pertokoan/Koperasi/Pasar-LO	0,00	12.889.008,00
8.4.01.04.03.0013	Defisit Penghapusan Bangunan Gedung-Bangunan Gedung Tempat Kerja-Bangunan Gedung untuk Pos Jaga-LO	610.920,50	3.333.893,00
8.4.01.04.03.0014	Defisit Penghapusan Bangunan Gedung-Bangunan Gedung Tempat Kerja-Bangunan Gedung Garasi/Pool-LO	8.250.315,00	0,00
8.4.01.04.03.0040	Defisit Penghapusan Bangunan Gedung-Bangunan Gedung Tempat Tinggal-Rumah Negara Golongan III-LO	24.048.640,00	66.370.901,00
8.4.01.04.05.0042	Defisit Penghapusan Hewan-Hewan Ternak-Ternak Potong-LO	33.000.000,00	0,00
8.4.01.04.05.0047	Defisit Penghapusan Biota Perairan-Ikan Bersirip (Pisces/Ikan Bersirip)-Ikan Budidaya-LO	0,00	5.146.000,00
8.4.01.04.07.0001	Defisit Penghapusan Aset Lain-Lain-Aset Lain-Lain-Aset Rusak Berat/Usang-LO	5,00	0,00
8.4.01.04.07.0001	Defisit Penghapusan Aset Lain-Lain-Aset Lain-Lain-Aset Tetap yang Tidak Digunakan Dalam Operasional Pemerintah-LO	9.975.000,00	37.341.159,00
	Jumlah	**75.884.880,50**	**230.691.711,00**

DEFISIT DARI KEGIATAN NON OPERASIONAL-LO sebesar (Rp37.648.652,50).

DEFISIT SEBELUM POS LUAR BIASA pada tahun 2024 sebesar (Rp81.466.570.520,44) sedangkan SURPLUS SEBELUM POS LUAR BIASA pada tahun 2025 sebesar Rp55.506.392.412,22.

SURPLUS DEFISIT-LO

Defisit-LO tahun 2024 sebesar **(Rp81.466.570.520,44)** sedangkan **Surplus -LO tahun 2025** sebesar **Rp55.506.392.412,22.** Perubahan tersebut menunjukkan adanya perbaikan kinerja operasional pemerintah daerah yang terutama disebabkan oleh peningkatan surplus tersebut terutama disebabkan oleh meningkatnya Pendapatan Asli Daerah yang menyebabkan

Pendapatan-LO meningkat sebesar 3,59%. Sementara itu dari segi Beban terjadi penurunan sebesar 7,37% selama tahun berjalan.

Persentase perubahan sebesar (168,13%) terjadi karena basis perbandingan pada tahun sebelumnya berupa defisit (nilai negatif), sehingga secara matematis menghasilkan persentase negatif. Oleh karena itu, perubahan tersebut mencerminkan peningkatan kinerja operasional dari kondisi defisit menjadi surplus pada tahun berjalan. Untuk rincian lebih lanjut dapat dilihat pada tabel di bawah ini:

URAIAN	TAHUN 2025	TAHUN 2024	KENAIKAN/ PENURUNAN	%
Pendapatan-LO	1.231.652.722.031,28	1.188.929.720.040,99	42.723.001.990,29	3,59
Beban-LO	1.176.108.680.966,56	1.269.706.583.141,15	-93.597.902.174,59	-7,37
SURPLUS/DEFISIT DARI OPERASI	**55.544.041.064,72**	**- 80.776.863.100,16**	**136.320.904.164,88**	**- 168,76**
JUMLAH SURPLUS NON OPERASIONAL-LO	38.236.228,00	995.932.254,50	- 957.696.026,50	- 96,16
JUMLAH DEFISIT NON OPERASIONAL-LO	75.884.880,50	1.685.639.674,78	- 1.609.754.794,28	- 95,50
JUMLAH SURPLUS/DEFISIT DARI KEGIATAN NON OPERASIONAL	**- 37.648.652,50**	**- 689.707.420,28**	**652.058.767,78**	**- 94,54**
SURPLUS/DEFISIT-LO	**55.506.392.412,22**	**- 81.466.570.520,44**	**136.972.962.932,66**	**-168,13**

INFO TAMBAHAN:

1. Penjelasan selisih Belanja Pegawai-LRA dengan Beban Pegawai-LO

URAIAN		SELISIH
BELANJA PEGAWAI (LRA)	**BEBAN PEGAWAI (LO)**	**31 DESEMBER 2025**
1	*2*	*3 = (1-2)*
518.855.903.457,00	**511.830.655.534,00**	**7.025.247.923,00**

Selisih antara Belanja Pegawai-LRA dengan Beban Pegawai-LO sebesar Rp7.025.247.923,00 merupakan utang belanja pegawai (Tambahan Penghasilan Pekerjaan dan Rapel Gaji) tahun 2024, dengan rincian sebagai berikut:

NO	NAMA OPD	KETERANGAN	
		PENJELASAN	ANGKA
1	Dinas Pendidikan, Kepemudaan dan Olahraga	**Selisih:**	**1.939.347.865,00**
		Utang Belanja Pegawai TA 2024	1.939.347.865,00
2	Dinas Kesehatan	**Selisih:**	**1.862.717.879,00**
		Utang Belanja Pegawai TA 2024	1.862.717.879,00
3	Dinas Pekerjaan Umum	**Selisih:**	**128.071.897,00**
		Utang Belanja Pegawai TA 2024	128.071.897,00
4	Dinas Perumahan, Kawasan Permukiman dan Pertanahan	**Selisih:**	**61.884.373,00**
		Utang Belanja Pegawai TA 2024	61.884.373,00
5	Satuan Polisi Pamongpraja	**Selisih:**	**107.611.891,00**
		Utang Belanja Pegawai TA 2024	107.611.891,00
6	Badan Penanggulangan Bencana Daerah (BPBD)	**Selisih:**	**29.590.984,00**
		Utang Belanja Pegawai TA 2024	29.590.984,00
7	Dinas Sosial	**Selisih:**	**66.624.088,00**
		Utang Belanja Pegawai TA 2024	66.624.088,00
8	Dinas Tenaga Kerja, Perindustrian dan Perdagangan	**Selisih:**	**115.867.116,00**
		Utang Belanja Pegawai TA 2024	115.867.116,00
9	Dinas Pengendalian Penduduk, Keluarga Berencana, Pemberdayaan Perempuan dan Perlindungan Anak	**Selisih:**	**86.518.926,00**
		Utang Belanja Pegawai TA 2024	86.518.926,00
10	Dinas Pangan dan Pertanian	**Selisih:**	**248.170.454,00**
		Utang Belanja Pegawai TA 2024	248.170.454,00
11	Dinas Lingkungan Hidup	**Selisih:**	**122.668.716,00**

NO	NAMA OPD	KETERANGAN	
		PENJELASAN	ANGKA
		Utang Belanja Pegawai TA 2024	122.668.716,00
12	Dinas Kependudukan dan Pencatatan Sipil	**Selisih:**	**77.528.434,00**
		Utang Belanja Pegawai TA 2024	77.528.434,00
13	Dinas Pemberdayaan Masyarakat dan Desa	**Selisih:**	**71.379.068,00**
		Utang Belanja Pegawai TA 2024	71.379.068,00
14	Dinas Perhubungan	**Selisih:**	**88.057.392,00**
		Utang Belanja Pegawai TA 2024	88.057.392,00
15	Dinas Komunikasi, Informatika dan Statistik	**Selisih:**	**70.275.740,00**
		Utang Belanja Pegawai TA 2024	70.275.740,00
16	Dinas Penanaman Modal, Pelayanan Perizinan Terpadu Satu Pintu, Koperasi, Usaha Kecil dan Menengah	**Selisih:**	**95.586.241,00**
		Utang Belanja Pegawai TA 2024	95.586.241,00
17	Dinas Pariwisata dan Kebudayaan	**Selisih:**	**82.287.333,00**
		Utang Belanja Pegawai TA 2024	82.287.333,00
18	Dinas Kearsipan dan Perpustakaan	**Selisih:**	**67.767.434,00**
		Utang Belanja Pegawai TA 2024	67.767.434,00
19	Dinas Perikanan	**Selisih:**	**96.948.890,00**
		Utang Belanja Pegawai TA 2024	96.948.890,00
20	Sekretariat Daerah	**Selisih:**	**343.772.922,00**
		Utang Belanja Pegawai TA 2024	343.772.922,00
21	Inspektorat Daerah	**Selisih:**	**205.704.243,00**
		Utang Belanja Pegawai TA 2024	205.704.243,00
22	Badan Perencanaan Pembangunan Daerah	**Selisih:**	**96.032.508,00**
		Utang Belanja Pegawai TA 2024	96.032.508,00
23	Badan Pendapatan Pengelolaan Keuangan dan Aset Daerah	**Selisih:**	**226.935.925,00**
		Utang Belanja Pegawai TA 2024	226.935.925,00
24	Badan Kepegawaian dan Pengembangan dan Sumber Daya Manusia	**Selisih:**	**142.499.646,00**
		Utang Belanja Pegawai TA 2024	142.499.646,00
25	Sekretariat DPRD	**Selisih:**	**91.564.031,00**
		Utang Belanja Pegawai TA 2024	91.564.031,00
26	Kecamatan Sungailiat	**Selisih:**	**172.587.032,00**
		Utang Belanja Pegawai TA 2024	172.587.032,00
27	Kecamatan Belinyu	**Selisih:**	**77.313.407,00**
		Utang Belanja Pegawai TA 2024	77.313.407,00
28	Kecamatan Riau Silip	**Selisih:**	**32.564.107,00**
		Utang Belanja Pegawai TA 2024	32.564.107,00
29	Kecamatan Mendo Barat	**Selisih:**	**33.475.100,00**
		Utang Belanja Pegawai TA 2024	33.475.100,00
30	Kecamatan Bakam	**Selisih:**	**32.038.235,00**
		Utang Belanja Pegawai TA 2024	32.038.235,00

NO	NAMA OPD	KETERANGAN	
		PENJELASAN	ANGKA
31	Kecamatan Puding Besar	**Selisih:**	**33.224.487,00**
		Utang Belanja Pegawai TA 2024	33.224.487,00
32	Kecamatan Pemali	**Selisih:**	**31.079.928,00**
		Utang Belanja Pegawai TA 2024	31.079.928,00
33	Kecamatan Merawang	**Selisih:**	**31.908.489,00**
		Utang Belanja Pegawai TA 2024	31.908.489,00
34	Badan Kesatuan Bangsa dan Politik	**Selisih:**	**55.643.142,00**
		Utang Belanja Pegawai TA 2024	55.643.142,00
		TOTAL	**7.025.247.923,00**

2. Penjelasan selisih Beban Barang-LRA dengan Beban Barang-LO:

URAIAN		SELISIH 31 DESEMBER 2025
BELANJA BARANG (LRA)	BEBAN BARANG (LO)	
1	*2*	*3 = (1-2)*
36.792.926.581,58	**44.129.707.273,60**	**(7.336.780.692,02)**

Selisih nilai sebesar Rp(7.336.780.692,02) merupakan kenaikan/ penurunan utang barang dan jasa, dengan rincian sebagai berikut:

NO	NAMA OPD	KETERANGAN	
		PENJELASAN	ANGKA
1	Dinas Pendidikan, Kepemudaan dan Olahraga	**Selisih:**	**-75.785.927,52**
		Persediaan APBD per 31 Desember 2025	1.124.530,00
		Reklas Belanja Modal APBD 2025 (Peralatan dan Mesin) ke Aset Non Kapital	-76.910.457,52
2	Dinas Kesehatan	**Selisih:**	**-6.179.996.503,96**
		Persediaan APBD TA 2024	-5.306.865.405,26
		Pemakaian Persediaan Dari DP2KBPP (Alat Kantor Lainnya, Obat & Obat-Obatan Lainnya) TA 2025)	-343.484.264,00
		Pemakaian Persediaan (Hibah) TA 2025	-6.610.385.866,01
		Persediaan Bahan Kimia & Alat Tulis Kantor Hibah TA. 2024	-3.979.106,50
		Reklas Ase Tetap ke Aset Non Kapital	-10.485.000,00
		Reklas dari Belanja Barang dan Jasa ke Aset Non Kapital	-2.070.956,50
		Persediaan APBD TA 2025	6.095.352.849,13
		Sisa Persediaan Bahan Kimia & ATK Hibah Akhir Tahun 2025	1.921.245,18
3	Dinas Pekerjaan Umum	**Selisih:**	**-1.285.025.706,00**
		Persediaan per 31 Desember 2025	1.410.894,00
		Persediaan per 31 Desember 2024	-1.286.436.600,00
4	Dinas Perumahan, Kawasan	**Selisih:**	**0,00**

NO	NAMA OPD	KETERANGAN	
		PENJELASAN	ANGKA
	Permukiman dan Pertanahan		
5	Satuan Polisi Pamongpraja	**Selisih:**	**0,00**
6	Badan Penanggulangan Bencana Daerah (BPBD)	**Selisih:**	**-6.801.608,00**
		Reklas Belanja Modal APBD 2025 ke Aset Non Kapital	-3.219.000,00
		Persediaan per 31 Desember 2025	-54.527.960,00
		Persediaan per 31 Desember 2024	50.945.352,00
7	Dinas Sosial	**Selisih:**	**-174.630,00**
		Persediaan per 31 Desember 2025	351.870,00
		Persediaan per 31 Desember 2024	-526.500,00
8	Dinas Tenaga Kerja, Perindustrian dan Perdagangan	**Selisih:**	**-26.037.265,00**
		Reklas Persediaan ke Aset	197.420.500,00
		Persediaan per 31 Desember 2025	1.332.000,00
		Persediaan per 31 Desember 2024	-224.789.765,00
9	Dinas Pengendalian Penduduk, Keluarga Berencana, Pemberdayaan Perempuan dan Perlindungan Anak	**Selisih:**	**83.407.600,00**
		Penambahan Persediaan dari Belanja OPD	101.676.000,00
		Pemakaian Persediaan tahun 2025	-18.268.400,00
10	Dinas Pangan dan Pertanian	**Selisih:**	**-4.666.968,46**
		Persediaan per 31 Desember 2025	471.360.955,54
		Persediaan per 31 Desember 2024	-476.027.924,00
11	Dinas Lingkungan Hidup	**Selisih:**	**6.863.245,00**
		Persediaan per 31 Desember 2025	43.235.927,50
		Persediaan per 31 Desember 2024	-33.915.142,50
		Reklas ke Aset Non Kapital	-2.457.540,00
12	Dinas Kependudukan dan Pencatatan Sipil	**Selisih:**	**-76.113.140,82**
		Persediaan per 31 Desember 2025	509.854.663,00
		Persediaan per 31 Desember 2024	-331.417.803,82
		Pemakaian Persediaan Alat Tulis Kantor (BLANGKO KTP ELEKTRONIK) Tahun 2025	-254.550.000,00
13	Dinas Pemberdayaan Masyarakat dan Desa	**Selisih:**	**-5.145.964,74**
		Persediaan per 31 Desember 2025	8.178.285,26
		Persediaan per 31 Desember 2024	-13.324.250,00
14	Dinas Perhubungan	**Selisih:**	**28.611.948,81**
		Persediaan per 31 Desember 2025	124.136.883,81
		Persediaan per 31 Desember 2024	-95.524.935,00
15	Dinas Komunikasi, Informatika dan Statistik	**Selisih:**	**6.984.800,00**
		Persediaan per 31 Desember 2025	29.306.500,00

NO	NAMA OPD	KETERANGAN	
		PENJELASAN	ANGKA
		Persediaan per 31 Desember 2024	-22.321.700,00
16	Dinas Penanaman Modal, Pelayanan Perizinan Terpadu Satu Pintu, Koperasi, Usaha Kecil dan Menengah	**Selisih:**	**-3.116.790,00**
		Persediaan per 31 Desember 2025	345.210,00
		Persediaan per 31 Desember 2024	-3.462.000,00
17	Dinas Pariwisata dan Kebudayaan	**Selisih:**	**-19.469.078,83**
		Persediaan per 31 Desember 2025	5.741.715,00
		Persediaan per 31 Desember 2024	-25.210.793,83
18	Dinas Kearsipan dan Perpustakaan	**Selisih:**	**-12.403.692,50**
		Reklas ke Aset Non Kapital	-12.640.400,00
		Persediaan per 31 Desember 2025	2.716.707,50
		Persediaan per 31 Desember 2024	-2.480.000,00
19	Dinas Perikanan	**Selisih:**	**-21.105.917,00**
		Persediaan per 31 Desember 2025	38.858.033,00
		Persediaan per 31 Desember 2024	-41.730.200,00
		Beban Persediaan Pemakaian Bibit Benih Ikan Th 2025	-18.233.750,00
20	Sekretariat Daerah	**Selisih:**	**4.824.240,00**
		Persediaan per 31 Desember 2025	16.481.937,62
		Persediaan per 31 Desember 2024	-11.657.697,62
21	Inspektorat Daerah	**Selisih:**	**2.130.750,00**
		Persediaan per 31 Desember 2025	12.579.500,00
		Persediaan per 31 Desember 2024	-10.448.750,00
22	Badan Perencanaan Pembangunan Daerah	**Selisih:**	**2.182.992,00**
		Persediaan per 31 Desember 2025	45.837.258,00
		Persediaan per 31 Desember 2024	-43.654.266,00
23	Badan Pendapatan Pengelolaan Keuangan dan Aset Daerah	**Selisih:**	**299.363.985,00**
		Persediaan per 31 Desember 2025	471.525.368,00
		Persediaan per 31 Desember 2024	-172.161.383,00
24	Badan Kepegawaian dan Pengembangan dan Sumber Daya Manusia	**Selisih:**	**-22.024.860,00**
		Reklas ke Aset Non Kapital	-6.720.273,00
		Persediaan per 31 Desember 2025	10.665.773,00
		Persediaan per 31 Desember 2024	-25.970.360,00
25	Sekretariat DPRD	**Selisih:**	**-3.666.250,00**
		Reklas ke Aset Non Kapital	-900.000,00
		Persediaan per 31 Desember 2025	1.523.150,00
		Persediaan per 31 Desember 2024	-4.289.400,00
26	Kecamatan Sungailiat	**Selisih:**	**-1.810.765,00**
		Persediaan per 31 Desember 2025	-5.523.800,00
		Persediaan per 31 Desember 2024	3.713.035,00
27	Kecamatan Belinyu	**Selisih:**	**-6.816.660,00**
		Reklas ke Aset Non Kapital	-6.816.660,00

NO	NAMA OPD	KETERANGAN	
		PENJELASAN	ANGKA
28	Kecamatan Riau Silip	**Selisih:**	**-2.850.457,00**
		Persediaan per 31 Desember 2025	4.916.678,00
		Persediaan per 31 Desember 2024	-7.767.135,00
29	Kecamatan Mendo Barat	**Selisih:**	**-1.305.295,00**
		Persediaan per 31 Desember 2025	307.080,00
		Persediaan per 31 Desember 2024	-1.612.375,00
30	Kecamatan Bakam	**Selisih:**	**0,00**
31	Kecamatan Puding Besar	**Selisih:**	**-15.151.500,00**
		Reklas Belanja Modal TA 2025 ke Aset Non Kapital	-15.151.500,00
32	Kecamatan Pemali	**Selisih:**	**541.865,00**
		Persediaan per 31 Desember 2025	911.865,00
		Persediaan per 31 Desember 2024	-370.000,00
33	Kecamatan Merawang	**Selisih:**	**-1.579.050,00**
		Persediaan per 31 Desember 2024	-1.579.050,00
34	Badan Kesatuan Bangsa dan Politik	**Selisih:**	**-644.088,00**
		Persediaan per 31 Desember 2025	398.600,00
		Persediaan per 31 Desember 2024	-1.042.688,00
		TOTAL	**-7.336.780.692,02**

3. Penjelasan selisih Beban Jasa-LRA dengan Beban Jasa-LO.

URAIAN		SELISIH 31 DESEMBER 2025
BELANJA JASA	BEBAN JASA	
(LRA)	(LO)	
1	*2*	*3 = (1-2)*
140.957.618.682	**139.008.581.849,00**	**1.949.036.833,00**

Selisih nilai sebesar Rp1.949.036.833,00 (merupakan kenaikan/ penurunan utang jasa, dengan rincian sebagai berikut:

NO	NAMA OPD	KETERANGAN	
		PENJELASAN	ANGKA
1	Dinas Pendidikan, Kepemudaan dan Olahraga (DINDIKPORA)	**Selisih:**	**7.747.389,00**
		Utang Jasa 31 Desember 2024	18.690.072,00
		Utang Jasa 31 Desember 2025	(10.942.683,00)
2	Dinas Kesehatan (DINKES)	**Selisih:**	**1.871.958.969,00**
		Utang Jasa 31 Desember 2024	2.492.424.264,00
		Utang Jasa 31 Desember 2025	(272.094.895,00)
		Pengurangan Piutang Pendapatan atas Kelebihan Pembayaran Bantuan Iuran PBPU dan BP Kelas 3 Tahun 2024 dibayar tahun 2025	(350.011.200,00)
		Pengakuan Piutang Pendapatan atas Kelebihan Pembayaran	1.640.800,00

NO	NAMA OPD	KETERANGAN	
		PENJELASAN	ANGKA
		Bantuan Iuran PBPU dan BP Kelas 3 Tahun 2025	
3	Dinas Pekerjaan Umum dan Penataan Ruang (DPUPR)	**Selisih:**	**408.427,00**
		Utang Jasa 31 Desember 2024	(11.597.113,00)
		Utang Jasa 31 Desember 2025	12.005.540,00
4	Dinas Perumahan, Kawasan Permukiman dan Pertanahan (DINPERKPP)	**Selisih:**	**(4.441.249,00)**
		Utang Jasa 31 Desember 2024	(5.802.669,00)
		Utang Jasa 31 Desember 2025	1.361.420,00
5	Satuan Polisi Pamongpraja (SATPOLPP)	**Selisih:**	**(87.176,00)**
		Utang Jasa 31 Desember 2024	2.695.350,00
		Utang Jasa 31 Desember 2025	(2.782.526,00)
6	Badan Penanggulangan Bencana Daerah (BPBD)	**Selisih:**	**182.685,00**
		Utang Jasa 31 Desember 2024	(355.068,00)
		Utang Jasa 31 Desember 2025	537.753,00
7	Dinas Sosial (DINSOS)	**Selisih:**	**2.473.390,00**
		Utang Jasa 31 Desember 2024	(2.240.856,00)
		Utang Jasa 31 Desember 2025	3.736.146,00
		Reklas Utang jasa pemeliharaan 2024 dibebankan utang jasa kantor 2025	978.100,00
8	Dinas Tenaga Kerja, Perindustrian dan Perdagangan (DINAKERPERINDAG)	**Selisih:**	**(1.846.692,00)**
		Utang Jasa 31 Desember 2024	(45.091.420,00)
		Utang Jasa 31 Desember 2025	43.244.728,00
9	Dinas Pengendalian Penduduk, Keluarga Berencana, Pemberdayaan Perempuan dan Perlindungan Anak (DP2KBP3A)	**Selisih:**	**(588.546,00)**
		Utang Jasa 31 Desember 2024	1.750.188,00
		Utang Jasa 31 Desember 2025	(2.338.734,00)
10	Dinas Pangan dan Pertanian (DINPANPERTAN)	**Selisih:**	**(1.929.598,00)**
		Utang Jasa 31 Desember 2024	(9.217.605,00)
		Utang Jasa 31 Desember 2025	7.288.007,00
11	Dinas Lingkungan Hidup (DLH)	**Selisih:**	**(1.416.594,00)**
		Utang Jasa 31 Desember 2024	11.772.186,00
		Utang Jasa 31 Desember 2025	(13.188.780,00)
12	Dinas Kependudukan dan Pencataan Sipil (DINDUKCAPIL)	**Selisih:**	**3.992.447,00**
		Utang Jasa 31 Desember 2024	(9.635.342,00)
		Utang Jasa 31 Desember 2025	13.627.789,00
13	Dinas Pemberdayaan Masyarakat dan Desa (DINPEMDES)	**Selisih:**	**65.670,00**
		Utang Jasa 31 Desember 2024	(2.079.096,00)
		Utang Jasa 31 Desember 2025	2.144.766,00
14	Dinas Perhubungan (DINHUB)	**Selisih:**	**56.008.238,00**
		Utang Jasa 31 Desember 2024	(70.730.457,00)
		Utang Jasa 31 Desember 2025	126.738.695,00
15	Dinas Komunikasi, Informatika dan Statistik (DINKOMINFOTIK)	**Selisih:**	**(63.992,00)**
		Utang Jasa 31 Desember 2024	(7.323.150,00)
		Utang Jasa 31 Desember 2025	7.259.158,00
16	Dinas Penanaman Modal, Pelayanan Perizinan Terpadu Satu Pintu, Koperasi, Usaha Kecil dan Menengah (DINPMP2KUKM)	**Selisih:**	**1.688.161,00**
		Utang Jasa 31 Desember 2024	(13.017.051,00)

NO	NAMA OPD	KETERANGAN	
		PENJELASAN	ANGKA
		Utang Jasa 31 Desember 2025	14.705.212,00
17	Dinas Pariwisata dan Kebudayaan (DINPARBUD)	**Selisih:**	**128.340,00**
		Utang Jasa 31 Desember 2024	(1.323.810,00)
		Utang Jasa 31 Desember 2025	1.452.150,00
18	Dinas Kearsipan dan Perpustakaan (DKP)	**Selisih:**	**(7.020,00)**
		Utang Jasa 31 Desember 2024	(1.833.931,00)
		Utang Jasa 31 Desember 2025	1.826.911,00
19	Dinas Perikanan (DINPERKAN)	**Selisih:**	**(284.680,00)**
		Utang Jasa 31 Desember 2024	(2.725.146,00)
		Utang Jasa 31 Desember 2025	2.440.466,00
20	Sekretariat Daerah (SETDA)	**Selisih:**	**9.109.631,00**
		Utang Jasa 31 Desember 2024	(99.698.935,00)
		Utang Jasa 31 Desember 2025	108.808.566,00
21	Inspektorat Daerah	**Selisih:**	**(112.320,00)**
		Utang Jasa 31 Desember 2025	(1.742.440,00)
		Utang Jasa 31 Desember 2024	1.630.120,00
22	Badan Perencanaan Pembangunan Daerah (BAPPEDA)	**Selisih:**	**600.425,00**
		Utang Jasa 31 Desember 2024	(4.827.048,00)
		Utang Jasa 31 Desember 2025	5.427.473,00
23	Badan Pendapatan, Pengelolaan Keuangan dan Aset Daerah (BPPKAD)	**Selisih:**	**4.573.363,00**
		Utang Jasa 31 Desember 2024	(22.175.218,00)
		Utang Jasa 31 Desember 2025	26.748.581,00
24	Badan Kepegawaian dan Pengembangan dan Sumber Daya Manusia (BKPSDMD)	**Selisih:**	**776.588,00**
		Utang Jasa 31 Desember 2024	(1.708.808,00)
		Utang Jasa 31 Desember 2025	2.485.396,00
25	Sekretariat DPRD (SETWAN)	**Selisih:**	**781.267,00**
		Utang Jasa 31 Desember 2024	(27.322.785,00)
		Utang Jasa 31 Desember 2025	28.104.052,00
26	Kecamatan Sungailiat	**Selisih:**	**(1.340.054,00)**
		Utang Jasa 31 Desember 2024	(11.487.421,00)
		Utang Jasa 31 Desember 2025	10.147.367,00
27	Kecamatan Belinyu	**Selisih:**	**87.902,00**
		Utang Jasa 31 Desember 2024	(4.023.612,00)
		Utang Jasa 31 Desember 2025	4.111.514,00
28	Kecamatan Riau Silip	**Selisih:**	**57.000,00**
		Utang Jasa 31 Desember 2024	(590.300,00)
		Utang Jasa 31 Desember 2025	647.300,00
29	Kecamatan Mendo Barat	**Selisih:**	**(156.478,00)**
		Utang Jasa 31 Desember 2024	(628.269,00)
		Utang Jasa 31 Desember 2025	471.791,00
30	Kecamatan Bakam	**Selisih:**	**84.240,00**
		Utang Jasa 31 Desember 2024	(363.720,00)
		Utang Jasa 31 Desember 2025	447.960,00
31	Kecamatan Puding Besar	**Selisih:**	**118.500,00**
		Utang Jasa 31 Desember 2024	(574.900,00)
		Utang Jasa 31 Desember 2025	693.400,00

NO	NAMA OPD	KETERANGAN	
		PENJELASAN	ANGKA
32	Kecamatan Pemali	**Selisih:**	**501.500,00**
		Utang Jasa 31 Desember 2024	0,00
		Utang Jasa 31 Desember 2025	501.500,00
33	Kecamatan Merawang	**Selisih:**	**(32.900,00)**
		Utang Jasa 31 Desember 2024	(765.780,00)
		Utang Jasa 31 Desember 2025	732.880,00
		TOTAL	**1.949.036.833,00**

4. Penjelasan selisih Beban Pemeliharaan-LRA dengan Beban Pemeliharaan-LO

URAIAN		SELISIH
BELANJA PEMELIHARAAN (LRA)	BEBAN PEMELIHARAAN (LO)	31 DESEMBER 2025
1	*2*	*3 = (1-2)*
15.521.295.530,00	**15.501.834.231,78**	**19.461.298,22**

Selisih antara Belanja Pemeliharaan- LRA dengan Beban Pemeliharaan-LO sebesar Rp19.461.298,22 yang terdiri dari:

NO	NAMA OPD	KETERANGAN	
		PENJELASAN	ANGKA
1	Dinas Pendidikan, Kepemudaan dan Olahraga	**Selisih:**	**(10.747.901,78)**
		Utang Pajak Kendaraan Bermotor TA 2024	2.851.200,00
		Utang Pajak Kendaraan Bermotor TA 2025	(2.669.600,00)
		Reklasifikasi Aset Gedung dan Bangunan (Hibah) ke Belanja Pemeliharaan	(10.929.501,78)
2	Dinas Kesehatan	**Selisih:**	**(2.992.100,00)**
		Utang Belanja Pemeliharaan APBD TA 2025	(2.992.100,00)
3	Dinas Pekerjaan Umum dan Penataan Ruang	**Selisih:**	**173.500,00**
		Utang Pajak Kendaraan Bermotor TA 2024	173.500,00
4	Satuan Polisi Pamongpraja	**Selisih:**	**(5.684.800,00)**
		Utang Pajak Kendaraan Bermotor TA 2024 BN-8012-QZ	2.362.500,00
		Utang Pajak Kendaraan Bermotor TA 2025	(8.047.300,00)
5	Badan Penanggulangan Bencana Daerah	**Selisih:**	**(1.188.800,00)**
		Utang Pajak Kendaraan Bermotor TA 2025	(1.188.800,00)
6	Dinas Pemberdayaan Masyarakat dan Desa	**Selisih:**	**1.167.400,00**
		Utang Pajak Kendaraan Bermotor TA 2024	1.316.200,00
		Selisih Lebih Bayar Utang Pajak Kendaraan Bermotor TA 2024 (akibat denda)	(148.800,00)
7	Dinas Pariwisata dan	**Selisih:**	**458.000,00**

NO	NAMA OPD	KETERANGAN	
		PENJELASAN	ANGKA
	Kebudayaan	Utang Pajak Kendaraan Bermotor TA 2024 BN-8174-BZ	458.000,00
8	Sekretariat Daerah	**Selisih:**	**45.357.200,00**
		Utang Pajak Kendaraan Bermotor TA 2024 BN 2194 QZ	457.200,00
		Koreksi Kekurangan Volume Pekerjaan atas Pemeliharaan Gedung dan Bangunan	44.900.000,00
9	Inspektorat Daerah	**Selisih:**	**(3.850.000,00)**
		Utang BBM yang menggunakan KKPD	(3.850.000,00)
10	Kecamatan Sungailiat	**Selisih:**	**128.900,00**
		Jurnal Balik Utang Pajak Kendaraan Bermotor TA 2024	128.900,00
11	Dinas Pangan dan Pertanian	**Selisih:**	**(3.360.100,00)**
		Utang Pajak Kendaraan Bermotor TA 2025	(3.037.100,00)
		Selisih Lebih Utang Pajak Kendaraan Bermotor TA 2025 (akibat opsen bagi hasil PKB)	(323.000,00)
		Total	**19.461.298,22**

5. Penjelasan Selisih Belanja Barang dan Jasa BOSP dengan Beban Barang dan Jasa BOSP

URAIAN		SELISIH
BELANJA BARANG DAN JASA BOSP (LRA)	BEBAN BARANG DAN JASA BOSP (LO)	31 DESEMBER 2025
1	*2*	*3 = (1-2)*
27.252.672.666,29	**29.160.393.039,00**	**(1.907.720.372,71)**

Selisih antara Belanja Barang dan Jasa BOSP dengan Beban Barang dan Jasa BOSP sebesar Rp(1.907.720.372,71) yang terdiri dari:

Uraian	Jumlah (Rp)
Reklasifikasi tambah Aset Tetap Peralatan dan Mesin dari Belanja Barang dan Jasa (BOP PAUD)	570.320,00
Koreksi kurang Belanja Modal BOP PAUD 2025 Aset Tetap Peralatan dan Mesin ke Aset Ekstrakomptabel Peralatan dan Mesin	(7.756.000,0)
Koreksi kurang Belanja Modal BOSP APBN 2025 Aset Tetap Peralatan dan Mesin ke Aset Ekstrakomptabel Peralatan dan Mesin	(1.143.875.423,00)
Koreksi kurang Aset Tetap Lainnya ke Aset Ekstrakomptabel Aset Tetap Lainnya (BOS APBN)	(2.782.000,00)
Koreksi Kurang Aset Peralatan dan Mesin ke Belanja Barang dan Jasa BOS (akibat kekeliruan penganggaran)	(654.255.955,71)
Koreksi kurang Aset Tetap Peralatan dan Mesin ke Aset Ekstrakomptabel Peralatan dan Mesin (BOS APBN)	(25.219.684,00)

Reklasifikasi tambah Aset Tetap Lainnya dari Belanja Barang dan Jasa (BOP PAUD)	63.800,00
Persediaan BOS-APBN 31 Desember 2024 (Jurnal Balik)	(140.155.596,00)
Sisa Persediaan BOS-APBN 31 Desember 2025	65.690.166,00
Total	**(1.907.720.372,71)**

6. Penjelasan Selisih Belanja Barang dan Jasa BLUD-LRA dengan Beban Barang dan Jasa BLUD-LO.

URAIAN		SELISIH
BELANJA BARANG DAN JASA BLUD (LRA)	**BEBAN BARANG DAN JASA BLUD (LO)**	**31 DESEMBER 2025**
1	*2*	*3 = (1-2)*
111.928.493.971,00	**104.464.990.582,21**	**7.463.503.388,79**

Selisih antara belanja barang dan jasa BLUD dengan beban barang dan jasa BLUD sebesar Rp7.463.503.388,79 yang terdiri dari:

Uraian	Jumlah (Rp)
Utang BLUD TA. 2024	25.169.739.979,50
Persediaan BLUD TA. 2025	7.132.982.590,73
Pengurangan Piutang dikarenakan adanya biaya administrasi bank di Puskesmas	-2.088.017,00
Utang BLUD TA. 2025	-7.534.990.134,00
Reklasifikasi Aset Tetap Peralatan & Mesin BLUD Ke Aset Ekstrakomptabel Peralatan & Mesin BLUD	-68.066.241,00
Pemakaian Persediaan dari Utang TA 2025	-9.526.275.877,00
Persediaan BLUD TA. 2024	-7.706.984.912,44
Pemakaian Persediaan Reklasifikasi dari Aset Tetap Peralatan & Mesin BLUD TA 2025	-814.000,00
Total	**7.463.503.388,79**

7. Penjelasan Selisih Belanja Hibah-LRA dengan Beban Hibah-LO.

URAIAN		SELISIH
BELANJA HIBAH (LRA)	**BEBAN HIBAH (LO)**	**31 DESEMBER 2025**
1	*2*	*3 = (1-2)*
52.424.465.994,00	**56.604.637.322,15**	**(4.180.171.328,15)**

Selisih antara belanja hibah-LRA dengan beban hibah-LO sebesar Rp(4.180.171.328,15) merupakan:

Uraian	Jumlah (Rp)
Beban hibah ke BUMD (PD Alam) oleh Dinparbudaya	(4.309.536.486,15)
Beban hibah ke RSUD Ir Soekarno oleh DINKB	(891.898,00)
Beban Hibah ke Lembaga Nirlaba yang Memiliki Surat Keterangan Terdaftar (Bidan Mandiri) oleh DINKB	(11.467.944,00)
Reklasifikasi Belanja Hibah Paud dan Kesetaraan ke Aset Tetap (DIKNAS)	141.725.000,00
Total	**(4.180.171.328,15)**

E. LAPORAN ARUS KAS (LAK)

Laporan Arus Kas menggambarkan pergerakan saldo kas daerah, kas BLUD, dan kas di rekening BOSP. Saldo awal tahun 2024 sebesar Rp44.128.556.479,57.

Mengacu pada PSAP No. 13 tentang Penyajian Laporan Keuangan BLU Paragraf 119, menyatakan Laporan Arus Kas BLU dikonsolidasikan pada Laporan Arus Kas unit yang mempunyai fungsi perbendaharaan umum; Paragraf 120, Transaksi dalam Laporan Arus Kas BLU yang dikonsolidasikan pada Laporan Arus Kas unit yang mempunyai fungsi perbendaharaan umum adalah pendapatan, Beban dan pembiayaan yang telah disahkan oleh unit yang mempunyai fungsi perbendaharaan umum.

Gambaran secara singkat tentang Laporan Arus Kas Konsolidasi Pemerintah Daerah Kabupaten Bangka:

Penjelasan Laporan Arus Kas

No.	URAIAN	JUMLAH (Rp)
I.	**Aktivitas Operasi**	
	Total Arus Kas Masuk	1.068.654.652.456,24
	Total Arus Kas Keluar	970.108.073.637,58
	Arus Kas Bersih dari Aktivitas Operasi	**98.546.578.818,66**
II.	**Aktivitas Investasi**	
	Total Arus Kas Masuk	154.659.600,00
	Total Arus Kas Keluar	64.665.471.357,71
	Arus Kas Bersih dari Aktivitas Investasi	**(64.510.811.757,71)**
III.	**Arus Kas Aktivitas Pendanaan**	
	Total Arus Kas Masuk	973.012.283,00
	Total Arus Kas Keluar	0,00
	Arus Kas Bersih dari Aktivitas Pendanaan	**973.012.283,00**
IV.	**Arus Kas Aktivitas Transitoris**	
	Total Arus Kas Masuk	64.001.348.319,81
	Total Arus Kas Keluar	64.001.348.319,81
	Arus Kas Bersih dari Aktivitas Transitoris	**0,00**
V.	**Kenaikan (Penurunan) Kas (I+II+III+IV)**	**35.008.779.343,95**
VI.	**Saldo Awal Kas di BUD**	**41.838.271.531,85**
VII.	**Saldo Kas Akhir di BUD (V+VI)**	**76.847.050.875,80**
VIII.	**Kas di Bendahara Penerimaan**	**14.609.223,00**
IX.	**Kas di Bendahara Pengeluaran**	**0,00**

X.	Kas Lainnya	220.925.436,92
XI.	Kas Dana BOSP	108.786.578,80
XII.	Kas Dana BOK Puskemas	719.672.548,00
XIII	Saldo Akhir Kas (Konsolidasi) (VII+VIII+IX+X+XI+XII)	77.911.044.662,52

E.1 ARUS KAS DARI AKTIVITAS OPERASI

Arus Kas Aktivitas Operasi terdiri atas:

E.1.1 Arus Kas Masuk yaitu dari:

a. Pendapatan Pajak Daerah sebesar Rp100.893.942.873,86.
b. Pendapatan Retribusi Daerah sebesar Rp130.719.192.730,00.
c. Pendapatan Hasil Pengelolaan Kekayaan Daerah yang Dipisahkan sebesar Rp5.920.076.646,83.
d. Lain-lain Pendapatan Asli Daerah yang Sah sebesar Rp5.336.756.314,55.
e. Pendapatan Transfer Pemerintah Pusat sebesar Rp749.031.800.966,00.
f. Pendapatan Transfer Antar Daerah sebesar Rp66.431.083.666,00.
g. Lain-lain pendapatan sesuai dengan ketentuan peraturan perundang-undangan sebesar Rp6.564.277.543,00, dan
h. Pengembalian Belanja tahun berjalan sebesar Rp3.757.521.716,00.

E.1.2 Arus Kas Keluar yaitu untuk:

a. Belanja Pegawai sebesar Rp447.844.205.529,00.
b. Belanja Barang dan Jasa sebesar Rp342.120.384.816,58.
c. Belanja Subsidi sebesar Rp919.900.710,00.
d. Belanja Hibah sebesar Rp44.315.454.570,00.
e. Belanja Bantuan Sosial sebesar Rp4.900.229.800,00.
f. Belanja Tak Terduga sebesar Rp2.485.306.850,00.
g. Belanja Bagi Hasil sebesar Rp10.584.962.800,00.
h. Belanja Bantuan Keuangan sebesar Rp116.937.628.562,00.

E.2 ARUS KAS DARI AKTIVITAS INVESTASI

Arus Kas Aktivitas Investasi terdiri atas:

E.2.1 Arus Kas Masuk yaitu dari:

Hasil Penjualan Peralatan/Mesin sebesar Rp154.659.600,00.

E.2.2 Arus Kas Keluar yaitu untuk:

a. Belanja Modal Peralatan dan Mesin sebesar Rp18.705.538.095,00.
b. Belanja Modal Gedung dan Bangunan sebesar Rp26.436.323.759,46.
c. Belanja Modal Jalan, Irigasi dan Jaringan sebesar Rp19.192.260.953,25.
d. Belanja Modal Aset Tetap Lainnya sebesar Rp119.610.500,00.
e. Belanja Modal Aset Lainnya sebesar Rp211.738.050,00.

E.3 ARUS KAS DARI AKTIVITAS PENDANAAN

Arus Kas Aktivitas Pendanaan terdiri atas:

E.3.1 Arus Kas Masuk yaitu dari:

Penerimaan Kembali Pinjaman kepada Perusahaan Daerah sebesar Rp973.012.283,00.

E.3.2 Arus Kas Keluar yaitu untuk:

a. Penyertaan Modal/Investasi Pemerintah Daerah sebesar Rp0,00.
b. Pembayaran Utang Jangka Panjang Lainnya sebesar Rp0,00.

E.4 ARUS KAS DARI AKTIVITAS TRANSITORIS

Arus Kas Aktivitas Transitoris terdiri atas:

E.4.1 Arus Kas Masuk yaitu dari:

Penerimaan Perhitungan Fihak Ketiga (PFK) sebesar Rp64.001.348.319,81 yang terdiri dari:

a. Penerimaan perhitungan fihak ketiga APBD sebesar Rp56.567.339.479,81.

No.	Uraian	Jumlah (Rp)
1	**Beban Gaji dan Tunjangan**	**42.934.587.880,00**
	a. Penerimaan IWP	18.387.654.195,00
	b. Penerimaan Askes/BPJS	9.910.733.468,00
	c. Penerimaan PPh 21	12.661.005.074,00
	d. Penerimaan JKK	491.661.789,00
	e. Penerimaan JKM	1.475.914.585,00
	f. Taspen	1,00
	g. Pajak Pertambahan Nilai	5.769.302,00
	h. Pajak Penghasilan pasal 23	1.849.466,00
2	**Beban Langsung**	**13.576.794.291,00**
	a. PPh 21	1.738.982.203,00
	b. PPh 22	570.286.530,00
	c. PPh 23	368.621.792,00
	d. PPh 25	0,00
	e. PPh Final Ps. 4 Ayat (2)	885.533.398,00
	f. PPn Pusat	10.013.020.448,00
	g. PPh 26	0,00
	h. Penerimaan IWP	349.920,00
3	**Ganti Uang (GU)**	**55.957.308,81**
	a. PPh 21	0,00
	b. PPh 22	3.282.386,00
	c. PPh 23	18.347.562,81
	d. PPn Pusat	34.327.360,00
	e. PPh Final Ps. 4 Ayat (2)	0,00
	Jumlah	**56.567.339.479,81**

b. Penerimaan perhitungan fihak ketiga BLUD Dinas Kesehatan sebesar Rp7.434.008.840,00.

No.	Uraian	Jumlah (Rp)
a.	PPh 21	2.783.714.053,00
b.	PPh 22	451.116.241,00
c.	PPh 23	128.135.218,00
d.	PPh Final Ps. 4 Ayat (2)	0,00
e.	PPN	4.061.683.209,00
f.	Pajak Makan/Minum	9.360.119,00
	Jumlah	**7.434.008.840,00**

E.4.2 Arus Kas Keluar yaitu untuk:

Pengeluaran Perhitungan Fihak Ketiga (PFK) sebesar Rp64.001.348.319,81 yang terdiri dari:

1) Pengeluaran perhitungan fihak ketiga APBD sebesar Rp56.567.339.479,81.

No.	Uraian	Jumlah (Rp)
1	**Beban Gaji dan Tunjangan**	**42.934.587.880,00**
	a. Penerimaan IWP	18.387.654.195,00
	b. Penerimaan Askes/BPJS	9.910.733.468,00
	c. Penerimaan PPh 21	12.661.005.074,00
	d. Penerimaan JKK	491.661.789,00
	e. Penerimaan JKM	1.475.914.585,00
	f. Taspen	1,00
	g. Pajak Pertambahan Nilai	5.769.302,00
	h. Pajak Penghasilan pasal 23	1.849.466,00
2	**Beban Langsung**	**13.576.794.291,00**
	a. PPh 21	1.738.982.203,00
	b. PPh 22	570.286.530,00
	c. PPh 23	368.621.792,00
	d. PPh 25	0,00
	e. PPh Final Ps. 4 Ayat (2)	885.533.398,00
	f. PPn Pusat	10.013.020.448,00
	g. PPh 26	0,00
	h. Penerimaan IWP	349.920,00
3	**Ganti Uang (GU)**	**55.957.308,81**
	a. PPh 21	0,00
	b. PPh 22	3.282.386,00
	c. PPh 23	18.347.562,81
	d. PPn Pusat	34.327.360,00

	e. PPh Final Ps. 4 Ayat (2)	0,00
	Jumlah	**56.567.339.479,81**

2) Pengeluaran perhitungan fihak ketiga BLUD Dinas Kesehatan sebesar Rp7.434.008.840,00.

No.	Uraian	Jumlah (Rp)
a.	PPh 21	2.783.714.053,00
b.	PPh 22	451.116.241,00
c.	PPh 23	128.135.218,00
d.	PPh Final Ps. 4 Ayat (2)	0,00
e.	PPN	4.061.683.209,00
f.	Pajak Makan/Minum	9.360.119,00
	Jumlah	**7.434.008.840,00**

E.5 KENAIKAN / (PENURUNAN) KAS

Kenaikan kas senilai Rp35.008.779.343,95 merupakan penjumlahan arus kas bersih dari aktivitas operasi sebesar Rp98.546.578.818,66, arus kas bersih dari aktivitas investasi sebesar (Rp64.510.811.757,71), arus kas bersih dari aktivitas pendanaan sebesar Rp973.012.283,00 dan arus kas bersih dari aktivitas transitoris Rp0,00.

E.6 SALDO AWAL KAS DI BUD

Saldo Awal Kas di BUD sebesar Rp41.838.271.531,85. Terdapat koreksi SILPA TA 2024 pada Saldo Awal Kas di BUD TA 2025 sebagai berikut:

1. Terdapat perbaikan atas Saldo Akhir Kas di BUD Tahun 2024 pada Laporan Arus Kas Tahun 2025 sebesar Rp110.634.093,00 dengan penjelasan sebagai berikut:
   a. Kas Jampersal BLUD-RSUD Depati Bahrin per 31 Desember 2024 sebesar Rp55.320.800,00 yang seharusnya menambah jumlah saldo kas di BLUD pada LAK Tahun 2024, namun dikarenakan terjadi kekeliruan dalam menginput kertas kerja LAK, untuk saldo dana Jampersal tersebut mengurangi saldo kas di BLUD, dimana pada tahun 2024 tertera saldo kas BLUD pada LAK sebesar Rp6.555.270.868,32 seharusnya sebesar Rp6.665.912.468,32, dengan rincian:
      1) Saldo Kas di BLUD (tidak termasuk Kas di Bendahara Penerimaan BLUD) sebelum koreksi BPK TA 2024 sebesar Rp6.610.591.668,32.
      2) Saldo Kas Jampersal BLUD-RSUD Depahti Bahrin sebesar Rp55.320.800,00.

      Dengan nilai selisih sebesar Rp110.641.600,00 (double perhitungan atas Saldo Dana Jampersal Rp55.320.800,00). Sedangkan untuk total saldo akhir kas di BUD tahun 2024 sudah termasuk dengan saldo Kas Jampersal tersebut.

b. Jurnal koreksi BPK TA 2024 atas pendapatan PBB-P2 yang terdapat pada rekening penampung PBB per 31 Desember 2024 sebesar Rp1.493,00. Sedangkan saldo kas di kas daerah pada LAK merupakan saldo kas rekening SUMSEL (induk) berdasarkan rekening koran per 31 Desember 2024 tidak termasuk rekening penampung.

2. Terdapat Koreksi SILPA TA 2024 sebesar Rp30,00 pada Saldo Awal Kas di BUD TA 2025 atas kelebihan pencatatan penerimaan PBB-P2 pada rekening penampung tahun 2024 (Koreksi BPK TA 2024).
3. Terdapat Koreksi SILPA TA 2024 sebesar Rp105.381,00 pada Saldo Awal Kas di BUD TA 2025 atas kurang catat saldo giro rekening Jampersal pada RSUD Depati Bahrin TA 2024.

E.7 SALDO AKHIR KAS DI BUD

Saldo Akhir Kas di BUD sebesar Rp76.847.050.875,80 terdiri dari:

a. Kas di Kas Daerah sebesar Rp68.062.377.177,48
b. Kas di BLUD sebesar Rp8.784.673.698,32

INFORMASI TAMBAHAN:

1. Kas Dana BOSP sebesar Rp108.786.578,80.
2. Kas Dana BOK Puskesmas sebesar Rp719.672.548,00.
3. Selisih Arus Kas Keluar dari Aktivitas Operasi-LAK Rp970.108.073.637,58 dengan Belanja Operasi-LRA Rp952.164.943.178,87, Belanja Tak Terduga-LRA Rp2.480.306.850,00 dan Belanja Transfer-LRA Rp127.494.264.440,00 adalah Rp(112.031.440.831,29) dapat dijelaskan sebagai berikut:

a.	BOSP	Rp (38.745.582.033,29)
b.	BOK Puskesmas	Rp (6.701.693.452,00)
c.	TPG dan Tamsil	Rp (70.328.505.800,00)
d.	Koreksi Belanja Pegawai	Rp 177.229.058,00
e.	Koreksi Barang dan Jasa	Rp 149.886.531,00
f.	Koreksi Belanja Hibah	Rp 3.383.897.943,00
g.	Koreksi Belanja Tidak Terduga	Rp 5.000.000,00
h.	Koreksi Belanja Transfer	Rp 28.326.922,00

4. Selisih Arus Kas Keluar dari Aktivitas Investasi-LAK sebesar Rp64.665.471.357,71 dengan Belanja Modal-LRA sebesar Rp78.001.222.843,42 adalah (Rp13.335.751.485,71) dikarenakan dalam LAK murni mencatat transaksi APBD dan BLUD sedangkan LRA merupakan konsolidasi APBD, BLUD dan APBN dapat dijelaskan sebagai berikut:

a.	BOSP	Rp(13.348.932.747,71)

b. Koreksi Belanja Modal Peralatan dan Mesin Rp 13.181.262,00

5. Selisih Sisa Lebih Pembiayaan Anggaran (SILPA) dan Saldo Akhir Kas di Laporan Arus Kas sebesar Rp220.925.436,92 merupakan:
   a. Kas yang dibatasi penggunannya sebesar Rp196.673.914,92, merupakan saldo kas yang belum diketahui sumber dan tujuan penyetorannya sampai dengan 31 Desember 2025, dengan rincian sebagai berikut:

No	Uraian	Jumlah	Keterangan
1	Setoran yang diterima di rekening kas daerah tahun 2015	16.250.000,00	Sampai dengan akhir penyusunan laporan keuangan tahun 2025, belum diketahui sumber/penyetor dan tujuannya
2	SKRDLB DPUPR yang merupakan lebih bayar dari PT XL Axiata Tbk	72.730.461,92	Pemerintah Kabupaten Bangka melalui Dinas PUPR telah mengupayakan pertemuan pada tanggal 28 November 2019 dengan Provider Menara Telekomunikasi untuk membahas pengembalian lebih bayar retribusi pengendalian menara telekomunikasi tersebut, tetapi sampai dengan 31 Desember 2025 belum ada informasi lebih lanjut dari pihak PT XL Axiata Tbk mengenai pengembalian tersebut.
3	Setoran yang diterima di rekening kas daerah tahun 2023	955.000,00	Sampai dengan akhir penyusunan laporan keuangan tahun 2025, belum diketahui sumber/penyetor dan tujuannya
4	Setoran yang diterima di rekening kas daerah tahun 2024	68.399.409,00	sampai dengan akhir penyusunan laporan keuangan tahun 2025, belum diketahui sumber/penyetor dan tujuannya. Pemerintah Kabupaten Bangka telah berusaha menghubungi pihak bank terkait melalui surat No:900/226/BPPKAD/2025 tanggal 19 Februari 2025, namun hingga proses penyusunan laporan keuangan selesai, belum ada tanggapan dari pihak bank atau pihak lain yang melakukan penyetoran tersebut
5	Setoran yang diterima di rekening kas daerah tahun 2025	38.339.044,00	
	Jumlah	**196.673.914,92**	

   b. Saldo kas pada bendahara sekolah atas utang pajak yang belum dibayarkan sebesar Rp16.768.038,00.
   c. Saldo pada rekening BOK-Puskesmas atas jasa giro yang *double* transfer sebesar Rp750.725,00.
   d. Saldo pada Rekening Kantor Pos (bukan rekening penampung) atas penerimaan PBB-P2 tahun 2025 sebesar Rp6.732.759,00.

6. Hubungan antara saldo kas dan SILPA tahun berjalan dapat dijelaskan sebagai berikut:

Jumlah kas dan setara kas pada neraca per 31 Desember 2025 sebesar Rp77.911.044.662,52, dengan rincian sebagai berikut:

Uraian	Jumlah
Kas di Kasda Tahun Berjalan (Neraca)	68.062.377.177,48
Kas BLUD Tahun Berjalan (Neraca)	8.799.282.921,32
Kas BOS Tahun Berjalan (Neraca)	108.786.578,80
Kas Lainnya (Neraca)	220.925.436,92
Kas BOK-Puskesmas (Neraca)	719.672.548,003
Jumlah kas dan setara kas pada Neraca	***77.911.044.662,52***

Sedangkan SiLPA/SiKPA Tahun Berjalan (LRA) sebesar Rp77.690.119.225,60 sehingga terdapat selisih sebesar Rp220.925.436,92. Selisih tersebut merupakan:

a. Kas yang dibatasi penggunannya sebesar Rp196.673.914,92, merupakan saldo kas yang belum diketahui sumber dan tujuan penyetorannya sampai dengan 31 Desember 2025
b. Saldo kas pada bendahara sekolah atas utang pajak yang belum dibayarkan sebesar Rp16.768.038,00.
c. Saldo pada rekening BOK-Puskesmas atas jasa giro yang *double* transfer sebesar Rp750.725,00.
d. Saldo pada Rekening Kantor Pos (bukan rekening penampung) atas penerimaan PBB-P2 tahun 2025 sebesar Rp6.732.759,00.

7. Analisis penurunan transfer tahun 2025 dibandingkan dengan tahun 2024

Pendapatan Dana Transfer pada LAK tahun 2025 sebesar Rp749.031.800.966,00 mengalami penurunan sebesar Rp184.640.786.882,00 dibandingkan Tahun 2024 sebesar Rp933.672.587.848,00. Penurunan tersebut terutama disebabkan oleh berkurangnya alokasi transfer dari Pemerintah Pusat, khususnya pada komponen Dana Alokasi Khusus (DAK). Untuk penurunan DAK Fisik pada tahun 2025 dibandingkan tahun 2024 seiring dengan berkurangnya program dan kegiatan yang menjadi prioritas pendanaan oleh pemerintah pusat sedangkan penurunan DAK Non Fisik 2025 terjadi karena Dana BOSP, TPG dan Tamsil tidak lagi disalurkan melalui kas daerah, melainkan langsung ke rekening yang bersangkutan Penurunan penerimaan transfer tersebut berdampak pada menurunnya arus kas masuk dari aktivitas operasi dibandingkan tahun sebelumnya.

Penurunan penyaluran Dana Desa Tahun 2025 terutama dipengaruhi oleh perubahan kebijakan pengalokasian Dana Desa dari Pemerintah Pusat, termasuk penyesuaian formula perhitungan dan kebutuhan pendanaan nasional. Akibatnya, jumlah Dana Desa yang diterima dan disalurkan oleh Pemerintah Daerah menjadi lebih rendah dibandingkan tahun sebelumnya.

F. LAPORAN PERUBAHAN EKUITAS (LPE)

Laporan Perubahan Ekuitas merupakan laporan penghubungan antara Laporan Operasional dengan Neraca tentang kenaikan atau penurunan ekuitas atas aktifitas operasional pada tahun berjalan. Laporan Perubahan Ekuitas ini merupakan Perubahan Ekuitas Konsolidasi antara APBD dan BLUD (Badan Layanan Umum Daerah) yang menyajikan informasi sebagai berikut:

1. Ekuitas Awal tahun 2025 merupakan ekuitas akhir tahun 2024 sebesar **Rp2.000.228.943.559,68.**
2. Surplus/Defisit-LO Tahun 2025 adalah sebesar **Rp55.506.392.412,22.**
3. Dampak Kumulatif Perubahan Kebijakan/Kesalahan Mendasar
   - Koreksi Nilai Persediaan sebesar **Rp0,00.**
   - Koreksi Selisih Revaluasi Aset Tetap sebesar **Rp0,00.**
   - Lain-Lain sebesar **Rp(2.086.226.768,18)** merupakan koreksi-koreksi yang langsung menambah/mengurangi ekuitas, yang antara lain berasal dari dampak kumulatif yang disebabkan oleh perubahan kebijakan akuntansi dan koreksi kesalahan mendasar, dengan rincian sebagai berikut:
     a. Koreksi aset masuk dan keluar sebesar **(Rp0,01).**
     Terdiri dari:
     - Koreksi reklasifikasi masuk aset tetap tanah ke DINPERKPP dari BPPKAD sebesar Rp4.347.034.996,78.
     - Koreksi reklasifikasi keluar properti investasi tanah dari BPPKAD ke DINPERKPP sebesar (Rp4.347.034.996,79).

     b. Koreksi akumulasi penyusutan aset (mutasi masuk & keluar) sebesar **Rp13.670.953,54.**
     Terdiri dari:

- Koreksi reklasifikasi masuk akumulasi penyusutan aset tetap gedung dan bangunan ke DINAKERPERINDAG dari SETDA sebesar (Rp205.064.304,00).
- Koreksi reklasifikasi keluar akumulasi penyusutan aset tetap gedung dan bangunan dari SETDA ke DINAKERPERINDAG sebesar Rp218.735.257,54.

c. Koreksi penyesuaian piutang sebesar **Rp518.917.026,71.**
   Terdiri dari:
   - Koreksi penyesuaian piutang retribusi pelayanan kesehatan di Rumah Sakit Umum Daerah pada DINKES sebesar (Rp253.786.197,00).
   - Koreksi penyesuaian piutang retribusi saldo awal (piutang grosir) pada DINAKERPERINDAG sebesar Rp38.676.000,00.
   - Koreksi penyesuaian piutang pembatalan SPPT tahun 2024 pada BPPKAD sebesar (Rp60.843.888,00).
   - Koreksi penyesuaian penghapusan piutang SK BUP NO. 100.3.3.2/1216/BPPKAD pada BPPKAD sebesar (Rp901.361.484,00).
   - Koreksi penyesuaian penghapusan pokok dan denda SK BUP NO. 100.3.3.2/1104/BPPKAD/2025 (PIUTANG) pada BPPKAD sebesar (Rp204.801.004,50).
   - Koreksi penyesuaian pengurangan piutang tahun 2024 pada BPPKAD sebesar (Rp651.167,44).
   - Koreksi penyesuaian penghapusan piutang denda berdasarkan SK BUP NO. 100.3.3.2/1216/BPPKAD/2025 (PIUTANG) pada BPPKAD sebesar (Rp412.920.980,50).
   - Koreksi penyesuaian penghapusan piutang denda berdasarkan SK BUP NO. 100.3.3.2/1104/BPPKAD/2025 (PIUTANG) pada BPPKAD sebesar (Rp159.609.046,07).
   - Koreksi penyesuaian piutang pembatalan data ganda pada BPPKAD sebesar (Rp22.451.109,18).
   - Koreksi penyesuaian saldo awal piutang pada BPPKAD sebesar Rp2.496.665.903,40.

d. Koreksi penyisihan piutang sebesar **Rp1.532.863.135,86**.
   Terdiri dari:
   - Koreksi atas pengurangan penyisihan piutang retribusi pelayanan kesehatan di puskesmas pada DINKES sebesar Rp788.480,00.
   - Koreksi atas pengurangan penyisihan piutang retribusi pelayanan kesehatan di Rumah Sakit Umum Daerah pada DINKES sebesar Rp73.199.803,96.

- Koreksi atas pengurangan penyisihan piutang grosir pada DINAKERPERINDAG sebesar Rp11.722.000,00.
- Koreksi atas pengurangan penyisihan piutang retribusi pada DLH sebesar Rp6.600,00.
- Koreksi atas pengurangan penyisihan Hasil Bangun Guna Serah pada BPPKAD sebesar Rp1.257.273,17.
- Koreksi penyisihan Hasil Kerja Sama Pemanfaatan BMD pada BPPKAD sebesar Rp287.532,00.
- Koreksi atas pengurangan penyisihan piutang pendapatan dari pengembalian kelebihan pembayaran gaji dan tunjangan tahun 2025 pada BPPKAD sebesar Rp20.464,50.
- Koreksi atas pengurangan penyisihan piutang tahun 2025 pada BPPKAD sebesar Rp980.600.821,62.
- Koreksi atas pengurangan penyisihan piutang denda tahun 2025 pada BPPKAD sebesar Rp464.975.160,61.
- Koreksi atas pengurangan penyisihan piutang retribusi penyediaan tempat kegiatan usaha berupa pasar, grosir, pertokoan dan tempat kegiatan usaha lainnya pada SETDA sebesar Rp5.000,00.

e. Koreksi penyesuaian pendapatan diterima dimuka sebesar **Rp73.833.555,00.**
   Terdiri dari:
   - Koreksi pengurangan pendapatan diterima dimuka BLUD tahun 2024 pada DINKES sebesar Rp73.833.555,00.

f. Koreksi Utang Beban Barang dan Jasa **(Rp4.358.569.701,00).**
   Terdiri dari:
   - Koreksi atas utang jasa pelayanan BLUD RSDB tahun 2024 pada DINKES sebesar Rp959.976.424,00.
   - Koreksi atas kurang utang PKB tahun 2024 pada DINKES sebesar Rp1.954.500,00.
   - Koreksi atas pengakuan utang belanja tidak terduga pada BPPKAD sebesar (Rp1.000.125,00).
   - Koreksi atas pengakuan utang kelebihan bayar pendapatan transfer pusat tahun 2024 pada BPPKAD sebesar (Rp5.319.508.000,00).
   - Koreksi atas pencatatan selisih lebih kecil dari utang awal (Rp464.700,00 –BN 2194 QZ) yang dibayar Rp457.200,00 pada SETDA sebesar Rp7.500,00.

g. Koreksi penyesuaian nilai aset **Rp803.399.000,00**.
   Terdiri dari:

- Koreksi tambah tanah di bawah jalan Lingkungan Parit Pekir karena penilaian pada DINPERKPP sebesar Rp803.398.999,00.
- Koreksi kurang catat tahun 2025 pada KEC.PUDING BESAR sebesar Rp1,00.

h. Koreksi penyesuaian akumulasi aset sebesar **(Rp1.499.010.304,28).**
Terdiri dari:
- Koreksi saldo awal penyusutan aset tetap gedung dan bangunan pada DINPERKPP sebesar (Rp16.016.280,00).
- Koreksi saldo awal penyusutan aset tetap gedung dan bangunan pada DINPARBUDAYA sebesar (Rp69.980.905,00).
- Koreksi saldo awal penyusutan aset lainnya pada BKPSDMD sebesar (Rp3.333.333,00).
- Koreksi saldo awal penyusutan aset tetap gedung dan bangunan pada KEC.SUNGAILIAT sebesar (Rp1.068.387,00).
- Koreksi saldo awal penyusutan aset tetap gedung dan bangunan pada KEC.BELINYU sebesar (Rp2.166.667,00).
- Koreksi penyesuaian akumulasi penyusutan kemitraan pihak ketiga karena reklasifikasi aset tetap gedung dan bangunan pada DINKES sebesar Rp23.400.990,43.
- Koreksi akumulasi penyusutan peralatan mesin bertambah karena reklasifikasi dari aset lain (tidak digunakan dalam operasional) pada SETDA sebesar (Rp310.542.000,00).
- Koreksi saldo awal akumulasi penyusutan pada SETDA sebesar (Rp592.384.500,00).
- Koreksi kurang dan lebih catat akumulasi penyusutan Aset Lainnya pada Dinas Kesehatan (JUKOR-BPK) sebesar Rp(526.919.222,71).

i. Koreksi Kas Lainnya sebesar **Rp105.381,00.**
Terdiri dari:
- Koreksi GIRO BLUD tahun 2024 di Rekening BRI pada DINKES sebesar Rp105.381,00.

j. Koreksi SILPA atas Kelebihan Pencatatan **(Rp30,00).**
Terdiri dari:
- Koreksi SILPA TA 2024 atas kelebihan catat penerimaan PBB berdasarkan temuan BPK tahun 2024 (dicatat Rp1.493 harusnya Rp1.463) pada BPPKAD sebesar (Rp30,00).

k. Koreksi penyesuaian utang **Rp11.421.001,00**.
   Terdiri dari:
   - Koreksi utang barang jasa/pemeliharaan tahun 2025 pada DPUPR sebesar Rp157.000,00.
   - Koreksi utang barang jasa/pemeliharaan tahun 2025 pada SATPOL PP sebesar Rp4.903.300,00.
   - Koreksi utang barang jasa/pemeliharaan tahun 2025 pada DINPANPERTAN sebesar Rp5.856.601,00.
   - Koreksi utang barang jasa/pemeliharaan tahun 2025 pada DINPARBUDAYA sebesar Rp504.100,00.

l. Koreksi penyesuaian persediaan **Rp18.233.750,00**.
   Terdiri dari:
   - Koreksi persediaan tahun 2025 pada DINPERKAN sebesar Rp18.233.750,00.

m. Koreksi penyertaan modal TA 2025 **Rp798.909.464,00**.
   Terdiri dari:
   - Koreksi Penyertaan Modal Perumda Air Tirta Bangka dan Perumda Agro Lestari per 31 Desember 2025 pada BPPKAD sebesar **Rp798.909.464,00**.

Berikut disajikan tabel mutasi koreksi ekuitas tahun 2025:

URAIAN KOREKSI	OPD	Penambahan	Pengurangan	Total
Koreksi Aset Masuk dan Keluar	DIKNAS	0,00	321.785.600,00	- 321.785.600,00
	DINKES	695.823.390,55	1.049.027.000,00	- 353.203.609,45
	DINPERKPP	8.910.066.839,72	0,00	8.910.066.839,72
	KESBANGPOL	482.935.600,00	0,00	482.935.600,00
	DINAKERPERINDAG	14.728.485.403,00	0,00	14.728.485.403,00
	DP2KBP3A	1.490.856.969,45	261.120.000,00	1.229.736.969,45
	DLH	741.815.800,00	0,00	741.815.800,00
	DINDUKCAPIL	0,00	6.354.000,00	- 6.354.000,00
	DINPEMDES	448.390.000,00	0,00	448.390.000,00
	DINHUB	197.290.000,00	141.000.000,00	56.290.000,00
	DINKOMINFOTIK	0,00	523.635.840,00	- 523.635.840,00
	DINPARBUD	0,00	1.780.454.000,00	- 1.780.454.000,00
	BAPPEDA	409.655.000,00	156.000.000,00	253.655.000,00
	BPPKAD	1.049.027.000,00	10.243.026.839,73	- 9.193.999.839,73
	BKPSDMD	220.730.000,00	427.245.000,00	- 206.515.000,00
	INSPEKTORAT	0,00	220.730.000,00	- 220.730.000,00
	KEC.SUNGAILIAT	6.354.000,00	0,00	6.354.000,00

URAIAN KOREKSI	OPD	Penambahan	Pengurangan	Total
	SETDA	1.509.000.840,00	15.760.052.563,00	- 14.251.051.723,00
Koreksi Akumulasi Penyusutan Aset Masuk dan Keluar	DIKNAS	162.580.480,00	0,00	162.580.480,00
	DINKES	93.789.420,00	291.249.697,00	- 197.460.277,00
	KESBANGPOL	0,00	323.730.480,00	- 323.730.480,00
	DINAKERPERINDAG	0,00	3.039.926.672,72	- 3.039.926.672,72
	DP2KBP3A	82.368.000,00	694.153.254,00	- 611.785.254,00
	DLH	0,00	157.450.624,00	- 157.450.624,00
	DINDUKCAPIL	6.354.000,00	0,00	6.354.000,00
	DINPEMDES	0,00	448.390.000,00	- 448.390.000,00
	DINHUB	141.000.000,00	197.290.000,00	- 56.290.000,00
	DINKOMINFOTIK	52.363.584,00	0,00	52.363.584,00
	DINPARBUD	304.890.800,00	0,00	304.890.800,00
	BAPPEDA	156.000.000,00	409.655.000,00	- 253.655.000,00
	BPPKAD	544.292.004,00	93.789.420,00	450.502.584,00
	BKPSDMD	300.088.750,00	220.730.000,00	79.358.750,00
	INSPEKTORAT	220.730.000,00	0,00	220.730.000,00
	KEC.SUNGAILIAT	0,00	6.354.000,00	- 6.354.000,00
	SETDA	4.563.753.397,26	731.820.334,00	3.831.933.063,26
Koreksi Penyesuaian Piutang	DINKES	0,00	253.786.197,00	- 253.786.197,00
	DINAKERPERINDAG	38.676.000,00	0,00	38.676.000,00
	BPPKAD	2.496.665.903,40	1.762.638.679,69	734.027.223,71
Koreksi Penyisihan Piutang	DINKES	73.988.283,96	0,00	73.988.283,96
	DINAKERPERINDAG	11.722.000,00	0,00	11.722.000,00
	DLH	6.600,00	0,00	6.600,00
	BPPKAD	1.447.141.251,90	0,00	1.447.141.251,90
	SETDA	5.000,00	0,00	5.000,00
Koreksi Penyesuaian Pendapatan Diterima Dimuka	DINKES	73.833.555,00	0,00	73.833.555,00
Koreksi Utang Beban Barang dan Jasa	DINKES	961.930.924,00	0,00	961.930.924,00
	BPPKAD	0,00	5.320.508.125,00	- 5.320.508.125,00
	SETDA	7.500,00	0,00	7.500,00
Koreksi Penyesuaian Nilai Aset	DINPERKPP	803.398.999,00	0,00	803.398.999,00
	KEC.PUDING BESAR	1,00	0,00	1,00
Koreksi Penyesuaian Akumulasi Aset	DINKES	23.400.990,43	526.919.222,71	- 503.518.232,28
	DINPERKPP	0,00	16.016.280,00	- 16.016.280,00
	DINPARBUD	0,00	69.980.905,00	- 69.980.905,00
	BKPSDMD	0,00	3.333.333,00	- 3.333.333,00
	KEC.SUNGAILIAT	0,00	1.068.387,00	- 1.068.387,00
	KEC.BELINYU	0,00	2.166.667,00	- 2.166.667,00
	SETDA	0,00	902.926.500,00	- 902.926.500,00
Koreksi Kas Lainnya	DINKES	105.381,00	0,00	105.381,00

URAIAN KOREKSI	OPD	Penambahan	Pengurangan	Total
Koreksi SILPA atas kelebihan pencatatan	BPPKAD	0,00	30,00	- 30,00
Koreksi penyesuaian pembebanan Belanja Tidak Terduga	DIKNAS	350.000.000,00		350.000.000,00
	DPUPR	63.800.000,00		63.800.000,00
	BPPKAD		413.800.000,00	- 413.800.000,00
Koreksi Penyertaan Modal PERUMDA PDAM dan Perumda Agro Lestari	BPPKAD	798.909.464,00		798.909.464,00
Koreksi Penyesuaian Utang	DPUPR	157.000,00		157.000,00
	SATPOL PP	4.903.300,00		4.903.300,00
	DINPANPERTAN	5.856.601,00		5.856.601,00
	DINPARBUD	504.100,00		504.100,00
Koreksi Penyesuaian Persediaan	DINPERKAN	18.233.750,00		18.233.750,00
TOTAL		44.691.887.882,67	46.778.114.650,85	- 2.086.226.768,18
Koreksi Ekuitas		**-2.086.226.768,18**		

4. Jumlah Ekuitas Akhir sebesar **Rp2.053.649.109.203,72.**

BAB VI
PENJELASAN ATAS INFORMASI NON KEUANGAN

Beberapa informasi yang terjadi sepanjang tahun 2025 yang merupakan informasi non keuangan yang terjadi di Kabupaten Bangka dapat dijelaskan sebagai berikut:

1. Terlampir Ikhtisar Laporan Pertanggungjawaban Realisasi APBDesa.
2. Terlampir Laporan Keuangan Perumda Air Minum Tirta Bangka (*audited*) oleh KAP Achmad Rifai & Bunyamin dengan Opini Wajar Tanpa Pengecualian.
3. Terlampir Laporan Keuangan Perumda Agro Lestari Mandiri (*audited*) oleh KAP Achmad Rifai & Bunyamin dengan Opini Wajar Tanpa Pengecualian.
4. Terlampir Laporan Keuangan BLUD Tahun 2025 (*audited*).

BAB VII
PENUTUP

Demikian Catatan atas Laporan Keuangan (CaLK) Pemerintah Daerah Kabupaten Bangka Tahun Anggaran 2025 untuk dapat diketahui oleh masyarakat luas, mampu dimengerti dan menjadi alat untuk evaluasi bagi Pemerintah Daerah Kabupaten Bangka untuk perbaikan di masa yang akan datang.

SUNGAILIAT, 27 AGUSTUS 2026

BUPATI BANGKA,

FERY INSANI